

目 錄 CONTENTS

頁數

Page.

海關貿易統計編製說明.....	Introductory Notes.
外匯折合率.....	Rates of Foreign Exchange.

對外貿易統計表

STATISTICAL TABLES OF FOREIGN TRADE.

第一表 進出口貨物價值比較表.....	1	I.—Imports from and Exports to Foreign Countries: Value of Merchandise.
第二表 進出口金銀價值比較表.....	2	II.—Imports from and Exports to Foreign Countries: Value of Gold and Silver.
第三表 進口貨物淨值報告表(組別).....	3—4	III.—Net Imports from Foreign Countries: Value of Merchandise: by Groups.
第四表 出口貨物淨值報告表(組別).....	5—6	IV.—Net Exports to Foreign Countries: Value of Merchandise: by Groups.
第五表 進口貨物淨值報告表(國別與關別).....	7—8	V.—Net Imports from Foreign Countries: Value of Merchandise: by Countries and Ports.
第六表 出口貨物淨值報告表(國別與關別).....	9—10	VI.—Net Exports to Foreign Countries: Value of Merchandise: by Countries and Ports.
第七表 進出口貨物價值報告表(國別).....	11	VII.—Imports from and Exports to Foreign Countries: Value of Merchandise: by Countries.
第八表 進出口貨物價值報告表(關別).....	12	VIII.—Imports from and Exports to Foreign Countries: Value of Merchandise: by Ports.
第九表 進口貨物數量與淨值報告表(貨別).....	13—40	IX.—Net Imports from Foreign Countries: Quantity and Value of Merchandise: by Commodities. (With Analysis of Principal Imports).
(附主要進口貨物類編)		
第十表 出口貨物數量與淨值報告表(貨別).....	41—57	X.—Net Exports to Foreign Countries: Quantity and Value of Merchandise: by Commodities. (With Analysis of Principal Exports).
(附主要出口貨物類編)		
第十一表甲—乙 進出口金銀數量與價值報告表(國別).....	58	XIa and b.—Imports from and Exports to Foreign Countries: Quantity and Value of Gold and Silver: by Countries.
第十二表甲—乙 進出口金銀數量與價值報告表(關別).....	59	XIIa and b.—Imports from and Exports to Foreign Countries: Quantity and Value of Gold and Silver: by Ports.
第十三表 往來外洋進出口商船報告表(關別).....	60	XIII.—Vessels Entered from and Cleared for Abroad: by Ports.
第十四表 往來外洋進出口商船報告表(旗別).....	61	XIV.—Vessels Entered from and Cleared for Abroad: by Flags.

統計圖目錄

LIST OF CHARTS

圖號

Chart No.

民國三十九年度進出口貨物價值比較圖.....	1. Imports from and Exports to Foreign Countries: Value of Merchandise, 1950.
民國三十九年度主要進口洋貨淨數比較圖.....	2. Principal Articles Imported (Net) from Abroad, 1950.
民國三十九年度主要出口國貨淨數比較圖.....	3. Principal Chinese Articles Exported (Net) to Abroad, 1950.
民國三十九年度對外貿易貨值國別百分比比較圖.....	4. Foreign Trade: Percentages contributed by Principal Countries, 1950.

中華民國三十九年度中外貿易統計年刊（台灣區）編製說明

一、海關所編貿易統計，現係由總稅務司署統計科在基隆集中編製，所有台灣區各關所收進出口各項統計報單，悉數送交該科，以備編製之用。

二、貿易統計分類辦法及範圍：海關出版各項中外貿易統計刊物所列統計表，其中商品之分類，悉依照「進出口稅則分類須知」辦理。其進出口貨物統計中，並不包括下列各項進口貨物：（一）大使館，公使館，領事館，及外國駐華海陸空軍用免稅物品，（二）進口旅客所帶自用物品及包裹，但其中如有應稅物品，仍予按照類別，列入統計，（三）存入關棧之貨物，（四）奉政府令准免稅之慈善機關物品，（五）奉政府特令准予免稅之美國經濟合作總署進口美援物資，聯總及善後事業保管委員會進口救濟物資，賠償物資，及退還物資。出口貿易統計中，亦不包括下列各項出口貨物：（一）出口旅客所帶自用物品及包裹，（二）出關棧運往外洋之貨物。

三、編製方法：進口貨物須俟海關一切手續，辦理完竣，經關放行後，始予列入統計，並不于其抵達中國或存入關棧之後，即予列入。存入關棧之貨物，須俟其提出關棧報運進口後，始予列入。出口貨物確已裝船後，始認為業經出口而列入統計。

（iv）四、價值：本刊所列進出口價值，係按新台幣計算，編製統計所用貨值，進口貨係起岸價格，出口貨係離岸價格。

五、原產國別及運銷國別：洋貨統計數字，係按原產國別分列，而各貨之原產國別或來源地，則係根據進口商所呈報及以領事簽證貨單與其他文件所證實者為準。出口國貨係根據出口商所呈報之運銷地分列，其運銷地有數處得隨時變更者，則以首列之運銷地為準。

六、金銀及貨幣：進出口金銀貨幣，另列分表，並不包括於普通商品表總數之內。

七、郵包：郵包寄遞之進出口貨物，係按照統計號列，載入普通商品統計表內。

關於進出口貨物數量及淨值，除以第九第十兩表詳列外，茲並將主要進出口貨物，按來源或運銷國別及輸出入口岸細予分析，分別附表詳列，並按照聯合國統計局編製之「國際貿易標準分類」增列標準分類號列，以供參攷及比較之用。至第三第四兩表之進出口各組亦分別將有關之標準分類組別併予列入。

統計表內所列數字前有（一）號者，該項數字係表明復出口多於進口之數或復進口多於出口之數。

INTRODUCTORY NOTES.

All statistical information in regard to China's trade as controlled by the Customs is now compiled at Keelung, Taiwan, at the Statistical Department of the Inspectorate General of Customs, which received the Statistical Copies of all Customs declaration forms for Imports, Exports, etc., from the various Customs districts in Taiwan.

CLASSIFICATION AND SCOPE OF RETURNS.

The tables as given in this publication are arranged in accordance with the classification of articles in the "Guides to the Import and Export Tariffs and Classification of Return."

The following classes of goods arriving in this country are NOT INCLUDED IN THE IMPORT STATISTICS: (a) Commodities passed duty free for Embassies, Legations, Consulates, and Foreign Armies, Navies, and Air Forces; (b) Personal effects and parcels brought in by passengers for private use, with the exception of any dutiable contents thereof, which are included under the statistical classification concerned; (c) Commodities entered into Bond (N.B.-Included as Imports if ultimately withdrawn from Bond for import); (d) Supplies imported by charitable organisations and passed free of duty by special order of the Government; (e) E.C.A. and UNRRA or BOTRA Supplies passed duty free under special authority of the Government, Reparation Goods and Returned Goods.

The following classes of commodities leaving this country are NOT INCLUDED IN THE EXPORT STATISTICS: (a) Personal effects and parcels taken by passengers for private use; (b) Shipments abroad ex Bond.

METHOD OF COMPILING.

Imports are recorded in the statistics only upon completion of all Customs formalities and release, and therefore not on immediate arrival in the country or upon entry into Bond. BONDED merchandise is not recorded in the statistics until withdrawal for import. EXPORTS are not considered as exported until shipment has actually taken place.

VALUE: Values in this issue are expressed in New Taiwan Dollars. C.i.f. value of Imports and f.o.b. value of Exports are used for statistical purposes.

COUNTRIES OF ORIGIN AND DESTINATION: Imports are classified according to the place or country declared by the Importer and verified by the Chinese Consular Invoice and other relative documents. Exports are credited to the country of declared destination; "optional" cargo, to the country first indicated.

BULLION AND COINS: Special Treasure tables are given for imports and exports of Bullion and Coins, which are excluded from the totals in the trade tables.

PARCEL POST: Imports and Exports by Parcel Post are credited to the trade tables according to their respective statistical classification wherever possible.

With a view to affording quick reference, Tables IX and X of this issue are accompanied by an ANALYSIS OF THE PRINCIPAL IMPORTS AND EXPORTS, showing the countries of origin or destination and ports of entry or shipment, respectively. In these Analysis Tables, S. I. T. C. Group and Item numbers as based on the STANDARD INTERNATIONAL TRADE CLASSIFICATION published by the Statistical Office of the United Nations are given while in Tables III and IV, showing grouping of imports and exports, respectively, the relative S. I. T. C. Group Numbers are also shown.

Where figures are preceded by a minus (-) sign, they represent an EXCESS of re-exports over imports or EXCESS of reimports over exports, as the case may be, during the month concerned.

The term "n. o. r." stands for "not otherwise recorded."

外 匯 折 合 率

Rates of Foreign Exchange.

民國三十九年各月份新台幣對各國外匯之平均折合率係按照台北關每日估價所用新台幣
與外匯之折合率平均核算

Monthly Average Rates of Exchange between New Taiwan Dollar and Foreign Currencies
as based on daily rates of conversion used by the Taipeh Customs for Valuation Purposes
during year 1950.

月 份	Month	美元一元折合新台幣 U.S. \$1 : N.T. \$	英幣一鎊折合新台幣 Pound (U.K.) 1 : N.T. \$	港幣一元折合新台幣 H.K. \$1 : N.T. \$	坡圓一元折合新台幣 Str. \$1 : N.T. \$
一 月	January	5.00	13.90	0.90	1.72
二 月	February	5.45	14.49	0.93	1.76
三 月	March	7.20	18.19	1.13	2.09
四 月	April	7.75	20.31	1.26	2.39
五 月	May	8.00	20.80	1.30	2.47
六 月	June	8.74	22.70	1.46	2.75
七 月	July	10.19	26.54	1.71	3.24
八 月	August	10.35	26.53	1.69	3.20
九 月	September	10.31	26.19	1.66	3.15
十 月	October	10.30	26.15	1.67	3.16
十一月	November	10.30	26.15	1.66	3.14
十二月	December	10.30	26.36	1.67	3.16
全年平均折合率 Average Exchange Rate for the year:		8.66	22.36	1.42	2.68

附註：上項匯率自一月一日起至二月二十四日止係按照官價匯率計算惟自二月二十五日起則
係改予按照台灣銀行所定外匯結存證售價計算

N. B. For period 1st January to 24th February 1950, official exchange rates were used
while beginning from 25th February, the selling rates for Foreign Exchange
Deposit Certificates as quoted by the Bank of Taiwan were used instead.

第一表 進出口貨物價值比較表

I.—Imports from and Exports to Foreign Countries: Value of Merchandise.
三十九年 1950.

		一月 January.	二月 February.	三月 March.	四月 April.	五月 May.	六月 June.	七月 July.
		價值新台幣 Value N. T. \$						
進 口		IMPORTS.						
洋貨進口總值(提出關棧之貨物在內).....	Gross Imports (including Withdrawals from Bond)	41,392,827	33,209,716	54,173,844	57,693,220	81,960,567	57,152,457	62,906,499
復出口洋貨價值.....	Less Re-exports Abroad.....	57,508	304,407	45,427
洋貨進口淨值.....	Net Imports	41,335,319	32,905,309	54,128,417	57,693,220	81,960,567	57,152,457	62,906,499
出 口		EXPORTS.						
國貨出口總值.....	Gross Exports.....	51,472,696	40,892,264	74,437,096	33,743,735	24,506,664	31,136,086	56,508,297
復進口國貨價值.....	Less Reimports from Abroad.....
國貨出口淨值.....	Net Exports	51,472,696	40,892,264	74,437,096	33,743,735	24,506,664	31,136,086	56,508,297
進出口貨物共值.....	Total Net Imports and Exports...	92,808,015	73,797,573	128,565,513	91,436,955	106,467,231	88,288,543	119,414,796
因無進口稅完納憑證補徵進口稅之洋貨.....	Foreign Goods Previously Imported but Required to Pay Duty for Want of Duty-paid Proof.....	79,166	1,421,083	205,432	80,723	184,541	203,201	218,687

第一表 進出口貨物價值比較表(續)

I.—Imports from and Exports to Foreign Countries: Value of Merchandise—continued.
三十九年 1950.

		八月 August.	九月 September.	十月 October.	十一月 November.	十二月 December.	共計 Total.
		價值新台幣 Value N. T. \$					
進 口		IMPORTS.					
洋貨進口總值(提出關棧之貨物在內).....	Gross Imports (including Withdrawals from Bond).....	62,025,931	74,919,620	89,231,054	81,521,370	99,340,792	795,527,84
復出口洋貨價值.....	Less Re-exports Abroad.....	807,482	87,061	88,454	48,026	136,797	1,575,1
洋貨進口淨值.....	Net Imports	61,218,449	74,832,559	89,142,600	81,473,344	99,203,995	793,952,735
出 口		EXPORTS.					
國貨出口總值.....	Gross Exports.....	58,065,074	45,796,690	60,889,258	59,986,370	61,576,618	599,010,84
復進口國貨價值.....	Less Reimports from Abroad.....
國貨出口淨值.....	Net Exports	58,065,074	45,796,690	60,889,258	59,986,370	61,576,618	599,011
進出口貨物共值.....	Total Net Imports and Exports...	119,283,523	120,629,249	150,031,858	141,459,714	160,780,613	1
因無進口稅完納憑證補徵進口稅之洋貨.....	Foreign Goods Previously Imported but Required to Pay Duty for Want of Duty-paid Proof.....	4,030	237,737	89,772	5,810	3,300	

第二表 進出口金銀價值比較表

II.—Imports from and Exports to Foreign Countries: Value of Gold and Silver.

三十九年 1950.

		一月 January.	二月 February.	三月 March.	四月 April.	五月 May.	六月 June.	七月 July.
		價值新台幣 Value N. T. \$						
進 口		IMPORTS.						
生金.....	Gold Bullion.....
金幣.....	.. Coins.....
生銀.....	Silver Bullion.....	6,344,756	..	541,361	..
銀幣.....	.. Coins.....
進口共值.....	Total Imports.....	6,344,756	..	541,361	..
出 口		EXPORTS.						
生金.....	Gold Bullion.....
金幣.....	.. Coins.....
生銀.....	Silver Bullion.....	13,231,953
銀幣.....	.. Coins.....
出口共值.....	Total Exports.....	13,231,953
進出口金銀共值.....	Total Imports and Exports...	6,344,756	..	541,361	13,231,953

第二表 進出口金銀價值比較表(續)

II.—Imports from and Exports to Foreign Countries: Value of Gold and Silver.—continued.

三十九年 1950.

		八月 August.	九月 September.	十月 October.	十一月 November.	十二月 December.	共計 Total.	
		價值新台幣 Value N. T. \$						
進 口		IMPORTS.						
金.....	Gold Bullion.....	
幣.....	.. Coins.....	
生銀.....	Silver Bullion.....	6,886,117	
銀幣.....	.. Coins.....	
進口共值.....	Total Imports.....	6,886,117	
出 口		EXPORTS.						
.....	Gold Bullion.....	
.....	.. Coins.....	
.....	Silver Bullion.....	13,231,953	
.....	.. Coins.....	..	5,632,411	12,926,572	18,558,983	
出口共值.....	Total Exports.....	..	5,632,411	12,926,572	31,790,936	
金銀共值.....	Total Imports and Exports...	..	5,632,411	12,926,572	38,677,053	

進口各組

IMPORT GROUPS.

統計號列 Returns Nos.	組號 Group.	聯合圖樣準分類組別 S.I.T.C. Group Nos.
本色棉布.....	I	Cotton Piece Goods, Grey. 652
漂白或染色, 棉布.....	II	Cotton Piece Goods, White or Dyed. 652
印花棉布.....	III	Cotton Piece Goods, Printed. 652
雜類棉布.....	IV	Cotton Piece Goods, Miscellaneous. 652
棉花, 棉紗, 棉線.....	V	Cotton, Raw; Cotton Yarn, and Cotton Thread. 263,651
其他棉製品.....	VI	Cotton Manufactures, Sundry. 654-656, 841
亞麻, 苧麻, 大麻, 繭麻, 及其製品.....	VII	Flax, Ramie, Hemp, Jute, and Manufactures thereof. 264, 265, 651, 653, 655, 656, 841
毛及其製品.....	VIII	Wool and Manufactures thereof. 262, 653, 655-657, 841
絲(人造絲在內)及其製品.....	IX	Silk (including Artificial Silk) and Manufactures thereof. 261, 653-656, 841
金屬及礦砂.....	X	Metals and Ores. 272, 281-285, 681-689, 699
機器及工具.....	XI	Machinery and Tools. 711-716, 721
車輛, 船艇.....	XII	Vehicles and Vessels. 731-735
雜類金屬製品.....	XIII	Miscellaneous Metal Manufactures. 681-689, 699
魚介, 海產品.....	XIV	Fishery and Sea Products. 031, 032
糧食, 罐頭食物, 日用雜貨.....	XV	Animal Products, Canned Goods, and Groceries. 001, 011-013, 021-026, 029, 099
雜糧及雜糧粉.....	XVI	Cereals and Flour. 041-048, 081
果品, 子仁, 菜蔬.....	XVII	Fruits, Seeds, and Vegetables. 051-055, 221
藥材及香料.....	XVIII	Medicinal Substances and Spices. 075, 292
糖.....	XIX	Sugar. 061,062
酒, 啤酒, 燒酒, 飲水等.....	XX	Wines, Beer, Spirits, Table Waters, etc. 111, 112
菸草.....	XXI	Tobacco. 121, 122
化學產品及製藥.....	XXII	Chemicals and Pharmaceuticals. 271, 511, 512, 541, 561, 591, 599
染料, 顏料, 油漆, 凡立水.....	XXIII	Dyes, Pigments, Paints, and Varnishes. 531-533
燭, 皂, 油, 脂, 蠟, 膠, 松香.....	XXIV	Candles, Soap, Oils, Fats, Waxes, Gums, and Resins. 292, 312, 411-413, 521, 551, 552, 899
書籍, 地圖, 紙及木造軟質.....	XXV	Books, Maps, Paper, and Wood Pulp. 641, 642, 892
皮革, 熟皮, 及其他動物產品.....	XXVI	Hides, Leather, and other Animal Substances. 211, 212, 831
木材.....	XXVII	Timber. 242, 243
木, 竹, 藤, 棕, 草, 及其製品.....	XXVIII	Wood, Bamboos, Rattans, Coir, Straw, and Manufactures thereof. 241-244, 292, 821
煤, 燃料, 瀝青, 煤膏.....	XXIX	Coal, Fuel, Pitch and Tar. 311-314
磁器, 搪磁器, 玻璃等.....	XXX	China-ware, Enamelledware, Glass, etc. 664-666
石料, 泥土, 及其製品.....	XXXI	Stone, Earth, and Manufactures thereof. 661-663
雜貨.....	XXXII	Sundry. 271, 861-864, 891, 899, 911, 921, 931

第三表 進口貨物淨值報告表 (組別)
 III.—Net Imports from Foreign Countries: Value of Merchandise: by Groups.
 二十九年 1950.

組數 Group No.	一月 January.	二月 February.	三月 March.	四月 April.	五月 May.	六月 June.	七月 July.	八月 August.	九月 September.	十月 October.	十一月 November.	十二月 December.	共 Total.
I.....	583,638	2,486,257	209,574	212,147	2,640,744	348,245	2,751,981	621,578	310,588	642,174	1,684,229	1,034,800	13,525,955
II.....	2,692,431	1,564,956	2,031,016	3,332,007	2,270,463	1,935,111	3,011,996	3,828,392	2,012,374	3,877,138	4,055,083	5,450,178	36,061,145
III.....	1,877,909	1,673,715	1,864,012	4,086,376	4,681,933	3,396,898	2,832,339	2,059,686	1,501,195	2,707,552	4,000,477	5,748,827	36,430,919
IV.....	1,659,764	2,057,277	2,113,116	2,500,115	1,438,872	685,966	920,492	2,201,827	2,146,280	4,277,359	3,297,343	4,131,878	27,430,289
V.....	1,012,461	409,927	715,896	424,667	372,503	447,048	1,369,384	1,212,727	425,202	1,742,880	1,906,799	2,768,373	12,807,867
VI.....	426,241	406,757	474,910	842,366	582,290	335,658	354,310	108,429	200,077	247,413	142,084	321,753	4,442,288
VII.....	7,821,075	352,090	1,636,465	12,939	39,678	6,390	1,653,489	2,660,037	182,728	36,414	16,250	40,361	12,063,916
VIII.....	76,288	278,459	379,787	558,001	570,278	242,859	285,507	682,048	1,756,054	1,211,042	3,707,113	2,312,900	12,060,336
IX.....	1,017	-28,409	46,541	93,071	234,506	1,633,980	324,732	86,045	37,751	19,240	145,125	19,124	1,142,723
X.....	2,336,963	2,925,884	3,608,184	4,197,990	5,863,196	2,716,091	4,566,295	2,836,962	3,968,628	4,968,724	7,189,803	11,919,484	57,098,204
XI.....	1,234,129	2,761,934	4,724,586	4,295,187	4,777,723	3,473,591	4,241,689	10,128,999	8,969,610	12,613,606	6,752,174	6,963,951	70,937,179
XII.....	1,665,197	1,702,966	5,516,468	6,074,908	5,630,694	5,194,200	5,537,595	3,352,806	3,580,396	6,192,997	6,299,803	8,228,725	58,976,755
XIII.....	797,290	1,233,385	827,432	1,216,720	1,849,397	1,623,374	2,531,544	2,668,118	2,695,806	2,413,556	3,768,862	3,505,554	25,131,038
XIV.....	1,738,282	864,914	998,616	1,307,375	450,433	1,014,816	1,457,780	1,034,831	534,224	1,081,714	2,605,695	4,247,384	17,336,064
XV.....	16,037	1,784,523	3,071,161	981,760	2,038,978	1,607,247	2,568,401	2,772,103	2,055,521	2,898,100	3,172,548	3,618,368	26,584,747
XVI.....	2,254,014	1,065,652	2,458,111	4,735,461	7,580,944	11,899,331	6,451,667	4,410,944	4,338,688	4,322,891	5,591,210	2,253,368	57,362,281
XVII.....	1,854,910	1,091,004	1,817,263	2,435,157	2,961,100	2,777,491	3,366,175	3,828,753	5,405,290	6,331,547	6,249,568	5,027,793	43,146,051
XVIII.....	469,790	379,835	255,501	314,742	118,741	395,470	633,980	1,360,959	720,990	940,670	761,608	582,327	6,934,603
XIX.....	2,082	686	1,513	36	804	1,680	1,775	41,013	16,892	11,206	1,350	9,410	85,986
XX.....	525	..	544,924	561,732	390	2,749	40	190,869	758,766
XXI.....	49,177	..	252,415	379,634	64,213	1,205,929	861	1,361,433	4,211,821
XXII.....	5,216,891	1,585,417	6,932,393	5,520,517	19,994,849	6,843,472	4,331,031	4,306,235	20,242,644	14,961,771	5,202,873	7,575,853	102,713,946
XXIII.....	582,883	415,050	740,779	703,591	1,863,858	745,631	362,672	610,543	744,982	682,913	1,149,160	1,558,384	10,160,446
XXIV.....	1,159,288	2,621,411	3,516,401	3,142,193	6,678,520	3,896,266	2,932,529	1,236,380	1,913,884	3,638,363	2,142,395	11,346,426	44,224,056
XXV.....	1,252,932	456,469	1,652,693	1,597,292	1,023,949	575,124	765,490	1,882,320	2,738,764	1,809,221	847,409	851,676	15,453,339
XXVI.....	157,544	209,249	86,805	99,273	125,482	152,867	188,511	339,451	423,793	471,802	707,505	340,568	3,302,850
XXVII.....	182,111	331,998	721,773	1,471,263	1,207,940	683,337	741,102	462,691	89,664	722,081	330,442	511,395	7,455,717
XXVIII.....	286,082	159,890	413,571	152,178	242,479	71,009	236,299	154,940	215,789	181,043	628,152	498,685	3,240,117
XXIX.....	153,659	877	15,000	370,592	..	218,566	59,739	2,302	996,280
XXX.....	153,264	148,438	225,815	499,424	272,901	250,102	147,600	356,225	662,145	540,250	1,038,511	356,485	4,651,160
XXXI.....	482,362	556,152	416,647	425,126	1,631,187	232,601	387,410	661,035	53,281	179,206	151,588	367,743	4,076,338
XXXII.....	3,284,891	3,334,802	6,562,233	6,173,887	6,080,764	5,183,310	7,392,800	6,394,414	6,824,726	7,992,483	7,867,545	6,057,618	73,149,473
總計 Total.....	41,335,319	32,905,309	54,128,417	57,693,220	81,960,567	57,152,457	62,906,499	61,218,449	74,832,559	89,142,600	81,473,344	99,203,995	793,952,735

價值新台幣 Value N. T. \$

出口各組

EXPORT GROUPS.

統計號列 Returns Nos.	組數 Group.	聯合國標準分類 S.I.T.C. Group Nos.
動物及動物產品(生皮, 獸皮, 皮貨, 及魚介, 海 產品不在內).....	I	001, 011-013, 021-026, 029, 291, 921
生皮, 獸皮, 皮貨.....	II	211, 212, 831
魚介, 海產品.....	III	031, 032
豆.....	IV	054
雜糧及其製品.....	V	041-048, 081
植物性染料.....	VI	532
鮮菓, 乾菓, 製菓.....	VII	051-053
藥材及香料(化學產品不在內).....	VIII	075, 292
油, 蠟.....	IX	411-413, 551, 552, 899
子仁.....	X	051, 221
酒.....	XI	112
糖.....	XII	061, 062
茶.....	XIII	074
菸草.....	XIV	121, 122
菜蔬.....	XV	054
其他植物產品.....	XVI	054, 055, 061
竹.....	XVII	292
燃料.....	XVIII	311-314
藤.....	XIX	292
木材, 木, 及木製品.....	XX	292, 821, 841
紙.....	XXI	641, 642
紡織纖維.....	XXII	261-267
紗, 線, 編織品, 針織品.....	XXIII	651, 841
皮頭.....	XXIV	652, 653
其他紡織品.....	XXV	654-657, 841
鑄砂, 金屬, 及金屬製品.....	XXVI	272, 281-285, 681-689, 699
玻璃及玻璃器.....	XXVII	665
石, 泥土, 砂, 及其製品(磁器, 搪磁器在內).....	XXVIII	661-664, 666
化學品, 化學產品.....	XXIX	271, 272, 511, 512, 541, 561, 591, 599
印刷品.....	XXX	892
雜貨.....	XXXI	721, 841, 861-864, 891, 899, 911-931

第四表 出口貨物淨值報告表(組別)

IV.—Net Exports to Foreign Countries: Value of Merchandise: by Groups.

三十九年 1950.

組數 Group No.	一月 January.	二月 February.	三月 March.	四月 April.	五月 May.	六月 June.	七月 July.	八月 August.	九月 September.	十月 October.	十一月 November.	十二月 December.	共 Total.
I.....	75,186	52,265	205,325	152,829	82,761	111,780	145,523	234,726	246,954	199,896	207,680	246,653	1,961,578
II.....	16,209	2,700	..	54,432	..	2,041	.. 509 590	76,481
III.....
IV.....
V.....	1,890
VI.....	26,876	64,395	..	20,000	29,416	53,799	2,074	1,347,645	7,600,536	15,336,012	24,288,157
VII.....	408,231	329,270	842,264	498,217	1,961,174	2,351,126	5,512,223	2,377,568	81,091	79,484	306,382	104,479	765,922
VIII.....	280,456	194,590	422,896	447,239	496,855	491,684	922,142	765,298	2,640,613	3,027,800	3,150,115	3,695,438	22,794,099
IX.....	511,497	404,779	403,550	139,352	619,103	798,922	2,700,871	2,420,733	1,803,201	1,668,703	466,950	421,703	8,381,717
X.....	..	7,392	..	8,695	3,671,647	5,272,324	4,505,206	3,170,460	24,618,444
XI.....	24,531	7,337	47,955
XII.....	45,002,453	34,447,923	69,587,641	30,035,781	19,524,645	22,845,027	45,630,530	44,086,188	31,496,692	38,668,051	32,321,200	27,354,103	441,000,234
XIII.....	1,057,900	419,614	656,547	426,858	1,251,354	2,098,627	2,376,535	6,238,295	3,756,479	4,784,773	4,735,767	4,978,840	32,781,589
XIV.....
XV.....	21,932	27,270	96,721	47,342	53,200	6,822	14,094	10,483	59,433	269,687	560,295	204,356	1,371,635
XVI.....	4,210	12,730	252,309	176,777	239,536	208,771	261,158	665,058	37,582	129,625	672,599	154,300	2,814,655
XVII.....	89,092	47,827	91,829	45,496	37,034	46,059	1,625	10,121	26,256	48,930	13,528	38,674	496,471
XVIII.....	907,063	419,475	123,200	1,740	253,505	492,709	445,800	76,169	69,909	2,789,570
XIX.....	1,159	185	1,344
XX.....	3,600	165	246	5,976	9,987
XXI.....	16,516	129,113	145,629
XXII.....	1,620	7,654	85,170	..	9,600	47,520	250,160	61,411	221,450	25,200	308,465	117,991	1,136,241
XXIII.....	..	118	19,571	2,296	1,200	11,160	7,654	41,999
XXIV.....
XXV.....	..	12,487	5,751	5,751	8,657	7,929	3,243	53,317
XXVI.....	1,008	4,798	..	185,000	..	362,000	2,019,590	34,080	..	859,174	74,285	1,020,592	4,560,527
XXVII.....
XXVIII.....
XXIX.....	2,762,970	4,317,267	940,080	903,949	116,550	443,305	452,290	293,920	743,935	2,908,719	3,729,939	3,655,065	21,267,989
XXX.....	2,223	252	158	..	2,633
XXXI.....	308,640	183,688	677,366	551,622	106,195	1,294,473	187,349	542,271	288,492	1,144,168	938,660	635,968	6,858,892
總計Total...	51,472,696	40,892,264	74,437,096	33,743,735	24,506,664	31,136,086	56,508,297	58,065,074	45,796,690	60,889,258	59,986,370	61,576,618	599,010,848

第五表 進口貨物淨值報告表 (國別與關別)
 V.—Net Imports from Foreign Countries: Value of Merchandise: by Countries and Ports.

三十九年 1950.

	一月 January.		二月 February.		三月 March.		四月 April.		五月 May.		六月 June.		七月 July.	
	台北 Taipei	台南 Tainan	台北 Taipei	台南 Tainan	台北 Taipei	台南 Tainan	台北 Taipei	台南 Tainan	台北 Taipei	台南 Tainan	台北 Taipei	台南 Tainan	台北 Taipei	台南 Tainan
	價值新台幣 Value N.T.\$													
阿根廷.....	33,058		10,676						3,945	3,192			4,950	
亞拉伯.....	692,115	104,413	1,679,265	262,110	2,635,923	373,212	3,020,462	437,271	5,033,608	1,681,082	1,676,982	1,676,982	4,870,150	1,969,919
澳洲.....	103,791	7,027	44,234	186,552	89,537		184,248	2,899	49,433	1,071,832	705,537	705,537	470,483	587,277
緬甸.....				2,670										
爪哇.....	802,376	176,651	637,011	2,248	1,068,397	598,800	1,860,282	61,752	1,183,040	4,812,625	387,485	312,200	1,045,889	579,809
捷克斯拉夫.....	59,033	3,070	25,845		63,440	882	195,552		52,712			1,820	5,168	3,223
丹麥.....	17,252				45,600	11,520		11,520						
埃及 (英埃) 埃及 (在內) }									71,500					
芬蘭.....									2,184				11,454	
法國.....	105,364	1,710	99,382	9,707	154,044	17,614	92,053	4,432	59,783	11,328	39,520	34,665	133,866	46,667
安南.....														
德國.....	36,104	2,233	91,093	120,742	216	216	530,380	346,788	57,632	20	50,304	400	153,858	12,828
英國.....	1,546,923	72,162	1,762,869	1,822,763	1,534,779	202,663	1,534,779	368,274	1,215,175	144,400	677,756	316,188	1,051,530	321,986
美國.....	6,396,540 *	802,080 *	4,147,154 *	53,306	8,486,725 *	2,809,363 *	9,645,350 *	3,205,866 *	7,853,448 *	3,409,321 *	8,339,816 *	2,847,410 *	7,680,206 *	4,824,166 *
香港.....	(5,310,356)	(510,069)	(3,718,211)	(522,524)	(5,969,286)	(2,106,899)	(8,720,070)	(1,673,795)	(7,287,228)	(2,240,114)	(7,604,050)	(1,266,971)	(6,621,348)	(2,250,789)
印度.....	405,774	7,657,720	1,233,242	3,240	2,154,273	308,492	1,324,694	24,840	2,429,456	16,500	668,220		3,096,343	6,574
印尼.....	4,536	3,344	6,104		6,480		3,600		4,463				9,329	
以色列.....														
意大利.....	49,852		76,625	2,967	54,694	3,483	80,867		327,572		60,564		87,769	4,176
日本.....	7,393,229	1,869,200	6,776,319	4,082,208	11,975,795	4,698,278	18,377,157	2,878,641	23,261,709	817,572	15,768,750	1,322,350	22,192,677	1,167,618
韓國.....	207,566				9,890	33,515	4,945	33,750	137,250	12,480	22,552		217,386	14,758
澳門.....	5,261		450		1,935		32,635			3,510	25,561		11,544	15,345
墨西哥.....	58													
尼德蘭.....	55,256		121,685	22,500		26,317	13,858		205,559	193,192	325,377		34,539	545,887
紐西蘭.....	245,389		90,386				263,246		310,410	7,980	124,622	1,500	30,786	
琉球.....														
菲律賓.....	193,750	182,111	765	132,393		143,207	430,428	828,491	111,912	45,525			21,767	384,261
波蘭.....	4,680				3,881		31,053		5,818	1,560	9,245		3,450	
葡萄牙.....					4,916				3,920		9,310			
南非.....														
非洲聯邦.....														
南羅德西亞.....														
西班牙.....	22,342	2,646	23,038		38,657		18,750		17,311		320,775		50,640	
星加坡等處.....								591,162						
瑞典.....	24,285	25,920	204,013	955,413	107,719	106,093	20,912	15,752	331,979	19,241	395,862	8,540	286,718	104,963
瑞士.....	502,170	403	19,569	1,469	219,028	353	162,069	285	209,570	13,676	13,569	82,466	10,350	11,133
泰國.....	22,463		44,599	1,805	118,857	2,262	19,628	95	23,610	1,105	10,610	4,529	1,185	867
美國.....	35,296	29,214	370	320	267,803	118,435	10,000	280,099	78,017	40,459	7,037,189			80,106
美國 (非聯邦).....	6,850,135	407,711	3,967,041	953,657	6,193,806	5,652,837	4,935,193	2,768,827	10,254,267	13,426,980	4,033,920	5,221,589	4,739,427	2,870,499
來源未定者.....	4,163,635	4,293	3,735,856	2,799,312	2,799,312	1,482	3,022,693	2,189	2,548,928	1,984	1,369,400	225	2,156,891	54,654
其他各國.....	5,178		25,544	392,972	10,780			6,385	5,714				15,000	
共.....	29,983,411	11,351,908	24,822,765	8,082,544	39,019,393	15,109,024	45,814,834	11,878,386	55,767,445	26,193,122	36,714,145	20,438,312	49,299,783	13,606,716

第五表 進口貨物淨值報告表 (國別與關別) 續
 V.—Net Imports from Foreign Countries: Value of Merchandise by Countries and Ports.—continued.

三十九年 1950.

	八月 August.		九月 September.		十月 October.		十一月 November.		十二月 December.		共計 Total.		統共 Grand Total.
	台北 Taipei	台南 Tainan	台北 Taipei	台南 Tainan	台北 Taipei	台南 Tainan	台北 Taipei	台南 Tainan	台北 Taipei	台南 Tainan	台北 Taipei	台南 Tainan	
	價值新台幣 Value N.T.\$												
阿根廷
亞拉伯	354
澳洲	3,004,421	749,166	2,145,029	1,176,109	1,885,321	844,853	2,557,077	954,820	1,296,797	8,249,723	13,839,816	53,093	13,840,170
比國	162,243	..	144,013	10,589,109	69,865	5,114,820	54,062	233	2,580	219,740	7,410,782	354	40,164,034
緬甸	782,920	..	155,284	..	104,540	..	15,716,758	1,460,410	17,177,168
坎拿大	1,146,802	100,212	763,192	1,171,871	1,391,208	193,746	1,897,783	470,184	1,929,248	163,595	8,643,693	1,042,744	1,042,744
捷克斯拉夫	93,121	34,275	137,827	64,357	99,471	21,826	43,201	12,371	42,080	6,811	14,112,713	817,450	2,275,606
丹麥	7,470	30,510	62,852	966,085
埃及 (英埃 蘇丹在內)	4,981	..	2,347	..	4,694	..	1,117	83,522	93,362
芬蘭	97,950	52,041	163,629	84,639
法國	539,644	152,774	839,757	3,704,629	152,680	31,426	121,969	67,103	190,431	24,055	4,106,110	163,629	163,629
荷蘭	3,486	29,124	41,654	102,950	216,531	..	695,793	45,140	6,634,603
安南	110,769	18,550	92,312	6,612	74,751	13,568	1,619,676	1,619,676	740,933
德國	134,965	4,587	166,766	11,356	1,107,629	359,743	3,366,709	631,629	3,012,333	197,364	21,926,439	3,933,753	1,690,110
英國	1,714,511	929,069	1,940,513	336,969	2,280,578	12,652,085	12,638,128	3,904,267	10,893,489	2,646,084	36,030,521	108,957,794	25,860,192
香港	10,041,964	3,443,227	10,176,889	3,334,616	9,236,875	(2,933,741)	(7,553,169)	(3,191,553)	(4,576,194)	(2,408,845)	(82,127,741)	(24,324,954)	144,988,315
印度	935,972	6,858	397,239	30,242	1,350,566	26,240	2,184,264	23,411	999,277	15,456	8,119,573	17,179,320	(106,452,695)
印尼	10,043	..	27,059	13,549	5,338	..	6,225	..	639	..	16,893	80,816	25,298,893
以色列	-5,150	-5,150	97,709
美國	104,052	..	305,478	..	380,420	..	347,097	..	116,508	4,920	15,920	1,991,498	-5,150
日本	15,027,345	2,571,668	11,272,036	3,099,021	18,063,174	4,495,244	28,462,087	1,802,342	41,369,719	4,447,970	33,252,112	219,939,997	2,007,418
韓國	314,797	79,736	10,523	14,105	218	..	188,344	925,127	253,192,109
澳門	..	34,287	24,267	..	14,691	9,234	21,165	15,710	125,965	188,344	1,113,471
墨西哥	27,216	..	31,210	10	..	89,630	..	215,595
尼德蘭	1,307,292	584,500	895,517	260,239	866,178	302,645	961,244	459,025	479,199	230,003	2,911,663	93,033	9,100,392
紐西蘭	15,478	9,172	1,323	..	13,280	6,640	24,776	24,900	48,692	82,728	131,420
挪威	982,804	14,710	552,288	8,778	147,913	49,850	232,600	..	61,000	..	79,209	3,538,377	3,617,586
菲律賓	10,053	10,053	10,053
巴拿馬	157,713	..	146,080	303,793	303,793
菲律賓羣島
波蘭	13,951	462,691	15,161	14,562	24,296	607,608	28,632	135,676	116,866	216,294	4,127,196	941,602	5,068,798
葡萄牙	..	1,840	14,372	1,305	8,632	..	17,707	92,377	110,084
南非非洲、 及南非洲聯邦 及羅德西亞	269	..	3,320	..	19	1,534	3,094	26,434	29,528
西班牙	38,219	..	24,589	2,646	564,281	566,927
星加坡等處	1,334	1,036	1,110	..	592,496	2,146	594,642
瑞典	201,363	268,845	430,795	437,030	373,819	270,349	48,081	177,036	49,946	964,329	3,353,511	2,475,492	5,829,003
瑞士	213,532	36,741	594,552	181,062	277,182	55,303	13,224	..	147,860	29	382,920	2,382,675	2,765,595
瑞士	42,193	..	42,728	2,509	55,350	5,862	59,564	3,371	193,860	15,216	634,647	634,647	672,268
泰國	24,896	..	53,318	..	11,852	57,713	390,306	..	7,734,411	390,306	8,124,717
美國	9,657,001	878,048	9,366,418	4,323,388	8,655,713	15,852,316	9,129,234	3,051,669	11,964,527	2,602,675	58,010,196	89,746,682	147,756,878
來源無從確定者	4,138,758	938,650	4,320,328	1,165,282	5,436,117	1,685,685	3,964,662	3,104,082	4,973,916	821,104	7,780,894	42,630,496	50,411,390
其他各國	79,683	7,888	15,120	13,503	10,141	..	167,160	..	587,908
共	49,909,505	11,308,944	44,906,547	29,926,012	55,292,691	33,849,909	66,499,242	14,974,102	78,106,384	21,097,611	576,136,145	217,816,590	793,952,735

* 經由香港進口之土貨按章給予視為洋貨其價值 (括弧內數字) 已包括在內。

* Including value (in brackets) of Chinese goods imported from Hongkong and treated as foreign goods on entry into Taiwan.

第六表 出口貨物淨值報告表(國別與關別)
 VI.—Net Exports to Foreign Countries: Value of Merchandise: by Countries and Ports.
 三十九年 1950.

	一月 January.		二月 February.		三月 March.		四月 April.		五月 May.		六月 June.		七月 July.	
	台北 Taipei	台南 Tainan	台北 Taipei	台南 Tainan	台北 Taipei	台南 Tainan	台北 Taipei	台南 Tainan	台北 Taipei	台南 Tainan	台北 Taipei	台南 Tainan	台北 Taipei	台南 Tainan
亞丁.....
澳洲.....	2,000,000	181,247	70,158	181,219	97,427
比國.....	4,000	245,056	..	2,561
緬甸.....
坎拿大.....	508,250	2,079,000	1,120
智利.....
埃及及英埃蘇丹在內.....	564,075
法國.....	10,425	..	3,625,000	5,370,750	..	12,751,200	..	1,544,490	12,320,000	..	20,790,000	31,524,500
法屬東非洲.....	..	4,964	32,519	15,834
德國.....	1,000,000
英國.....	10,954
美國.....	4,500,000	..	15,250,000	..	931,795	665,389	..	1,253,539	..	713,283	..
希臘.....
香港.....	2,282,139	10,646,606	3,179,870	3,980,784	1,167,850	514,872	2,504,453	2,767,260	9,933	3,154,491	770,000	4,738,377	755,476	..
印度.....	58,075
愛爾蘭自由邦.....
美國.....
日本.....	810	27,016,074	13,660,038	16,630,680	8,377,745	4,931,545	714,171	130,439	1,031,575	393,302	1,519,753	4,481,002	7,965,330	..
韓國.....	906,513	58,212
澳門.....	28,750
馬耳他.....	3,249
摩洛哥.....	183,641
荷蘭.....	10,081	5,670,000	83,893	62,646
紐西蘭.....
菲律賓.....
星加坡等處 and F.M.S.....	245,280	16,805,250	34,996	11,349,261	5,076	20,397	4,968,810	28,309	..	143,787	2,071,921	..
瑞典.....	400,126
瑞士.....	8,027
泰國.....	16,079	105,946	..	153,978	32,256	295,246	..
烏拉圭.....	..	4,572,250
美國.....	758,189	1,477,367	..	665,872	671,672	..	2,154,628	296,000	1,422,842	1,661,551	..
共.....	4,229,516	47,243,180	38,714,908	62,276,590	12,160,506	29,605,090	4,138,645	5,510,957	18,995,707	6,157,482	24,978,604	12,529,519	43,978,778	..

第六表 出口貨物淨值報告表 (國別與關別) 續

VI.—Net Exports to Foreign Countries: Value of Merchandise: by Countries and Ports—continued.

三十九年 1950.

	八月 August.		九月 September.		十月 October.		十一月 November.		十二月 December.		共計 Total.		統共 Grand Total.
	台北 Taipei	台南 Tainan	台北 Taipei	台南 Tainan	台北 Taipei	台南 Tainan	台北 Taipei	台南 Tainan	台北 Taipei	台南 Tainan	台北 Taipei	台南 Tainan	
亞丁.....	2,000,000
澳洲.....	126,295	70,715	839,205	839,205
比國.....	61,888	..	87,863	115,677	360,733
緬甸.....	2,587,250
坎拿大.....	1,120
智利.....	1,796,998	7,720,866	7,720,866
埃及及英埃蘇丹在內.....	105,325,645
法國.....	17,389,280	332,159
法屬東非洲.....	211,649	1,000,000
德國.....	190,803
英國.....	281,096	..	107,013	..	72,836	7,219,319	9,138,247
希臘.....	1,252,480	..	1,159,214	19,750,000
香港.....	64,171,390
香港.....	3,303,526	10,070,826	4,417,318	7,485,099	4,128,945	7,665,927	3,490,236	18,392,314	4,714,270	699,683	38,073,162	138,908	102,244,552
印度.....	80,833	11,340,000
愛爾蘭自由邦.....	8,740,000
美國.....	14,945	..	38,940	9,002,437
日本.....	2,034,787	12,506,673	2,175,431	24,194,085	3,165,572	24,625,113	4,916,271	18,413,580	9,157,364	28,158,685	35,857,676	180,653,131	216,510,807
韓國.....	1,402,065	70,650	7,596,449	..	10,817,328	1,340,000	20,722,355	1,482,650	22,205,005
澳門.....	205,323	..	762	..	913	..	733	..	3,640	..	240,121	58,212	298,333
馬耳他.....	3,249
摩洛哥.....	300,783
和國.....	155,333	..	146,190	..	27,216	..	125,687	..	308,470	..	919,516	..	6,589,516
紐西蘭.....	9,211	9,211
菲律賓.....	282,605
新加坡等處及 F.M.S.....	3,432	4,750,000	77,457	..	127,751	49,014	..	735,499	39,945,242	40,680,741
瑞典.....	39,225	..	112,460	151,685	400,126	551,811
瑞士.....	27,690	..	27,690
泰國.....	199,147	..	374,760	..	44,427	..	195,556	..	120,582	..	1,535,244	32,256	1,567,500
烏拉圭.....	114,029	32,923	146,952	4,572,250	4,719,202
美國.....	6,731,929	..	5,367,816	..	6,979,439	..	2,468,552	..	1,791,867	..	30,837,794	2,454,676	33,292,470
共.....	13,348,295	44,716,779	14,117,506	31,679,184	19,290,443	41,598,815	22,908,080	37,078,290	31,378,250	30,198,368	147,946,555	451,064,293	599,010,848

第七表 進出口貨物價值報告表 (國別)

VII.—Imports from and Exports to Foreign Countries: Value of Merchandise: by Countries.

三十九年 1950.

		進口總值 Gross Imports.	復出口 Re-exports.	進口淨值 Net Imports.		出口總值 Gross Exports.	復進口 Reimports.	出口淨值 Net Exports.	
		價值新台幣 Value N. T. \$		百分數 %		價值新台幣 Value N. T. \$		百分數 %	
亞丁.....	Aden	2,000,000	..	2,000,000	0.33%
阿根廷.....	Argentina	56,285	..	56,285	0.01%
阿拉伯.....	Arabia	13,840,170	..	13,840,170	1.74%
澳洲.....	Australia	40,164,034	..	40,164,034	5.06%	839,205	..	839,205	0.14%
比國.....	Belgium	17,177,168	..	17,177,168	2.16%	360,733	..	360,733	0.06%
緬甸.....	Burma	1,042,744	..	1,042,744	0.13%	2,587,250	..	2,587,250	0.43%
坎拿大.....	Canada	22,756,406	..	22,756,406	2.87%	1,120	..	1,120	..
智利.....	Chile	7,720,866	..	7,720,866	1.29%
捷克斯拉夫.....	Czechoslovakia	966,085	..	966,085	0.12%
丹麥.....	Denmark	93,362	..	93,362	0.01%
埃及 (英埃蘇丹 在內).....	Egypt (incl. Anglo-Egyptian Sudan)	84,639	..	84,639	0.01%	105,325,645	..	105,325,645	17.58%
芬蘭.....	Finland	163,629	..	163,629	0.02%
法國.....	France	6,634,603	..	6,634,603	0.84%	332,159	..	332,159	0.06%
法屬東非洲.....	French East Africa.....	1,000,000	..	1,000,000	0.17%
安南.....	French Indo-China.....	740,933	..	740,933	0.09%
德國.....	Germany	1,690,110	..	1,690,110	0.21%	190,803	..	190,803	0.03%
英國.....	Great Britain	25,860,192	..	25,860,192	3.26%	9,138,247	..	9,138,247	1.53%
希臘.....	Greece	19,750,000	..	19,750,000	3.30%
香港.....	Hongkong	145,707,203*	718,888	144,988,315*	18.26%	102,244,552	..	102,244,552	17.07%
印度.....	India	(106,452,695)	(..)	(106,452,695)	(13.41%)
印尼.....	Indonesia	25,298,893	..	25,298,893	3.19%	138,908	..	138,908	0.02%
愛爾蘭自由邦.....	Irish Free State.....	97,709	..	97,709	0.01%
以色列.....	Israel	5,150	-5,150	..	11,340,000	..	11,340,000	1.89%
義國.....	Italy	2,007,418	..	2,007,418	0.25%	9,002,437	..	9,002,437	1.50%
日本.....	Japan	253,213,818	21,709	253,192,109	31.89%	216,510,807	..	216,510,807	36.14%
韓國.....	Korea	1,113,471	..	1,113,471	0.14%	22,205,005	..	22,205,005	3.71%
澳門.....	Macao	215,595	..	215,595	0.03%	298,333	..	298,333	0.05%
馬耳他.....	Malta	3,249	..	3,249	..
墨西哥.....	Mexico.....	93,033	..	93,033	0.01%
摩洛哥.....	Morocco	300,783	..	300,783	0.05%
和國.....	Netherlands	9,100,392	..	9,100,392	1.15%	6,589,516	..	6,589,516	1.10%
紐西蘭.....	New Zealand.....	131,420	..	131,420	0.02%	9,211	..	9,211	..
挪威.....	Norway	3,617,586	..	3,617,586	0.46%
琉球.....	Okinawa	10,053	..	10,053
巴基斯坦.....	Pakistan	303,793	..	303,793	0.04%
菲律賓.....	Philippine Islands.....	5,068,798	..	5,068,798	0.64%	282,605	..	282,605	0.05%
波蘭.....	Poland	110,084	..	110,084	0.01%
葡國.....	Portugal	29,528	..	29,528
南非洲聯邦及羅 得斯亞.....	South Africa, Union of, and Rhodesia	566,927	..	566,927	0.07%
西班牙.....	Spain	594,642	..	594,642	0.07%
星加坡等處.....	Straits Settlements and F.M.S.....	5,829,003	..	5,829,003	0.73%	40,680,741	..	40,680,741	6.79%
瑞典.....	Sweden	2,765,595	..	2,765,595	0.36%	551,811	..	551,811	0.09%
瑞士.....	Switzerland	672,268	..	672,268	0.09%	27,690	..	27,690	0.01%
泰國.....	Thailand	8,124,717	..	8,124,717	1.02%	1,567,500	..	1,567,500	0.26%
烏拉圭.....	Uruguay	4,719,202	..	4,719,202	0.79%
美國.....	U. S. of America	148,586,293	829,415	147,756,878	18.61%	33,292,470	..	33,292,470	5.56%
來源無從確定者.....	Origin Unidentifiable	50,411,390	..	50,411,390	6.35%
其他各國.....	Other Countries.....	587,908	..	587,908	0.07%
總計.....	Total.....	795,527,897	1,575,162	793,952,735	100.00%	599,010,848	..	599,010,848	100.00%

* 經由香港進口之土貨按章係予視為洋貨其價值 (括弧內數字) 已包括在內。

Including value (in brackets) of Chinese goods imported from Hongkong
and treated as foreign goods on entry into Taiwan.

第八表 進出口貨物價值報告表(關別)

VIII.—Imports from and Exports to Foreign Countries: Value of Merchandise: by Ports.

三十九年 1950.

		進口總值 Gross Imports.	復出口 Re-exports.	進口淨值 Net Imports.	出口總值 Gross Exports.	復進口 Reimports.	出口淨值 Net Exports.
		價值新台幣 Value N. T. \$			價值新台幣 Value N. T. \$		
台北.....	Taipch.....	576,810,902	674,757	576,136,145	147,946,555	..	147,946,555
台南.....	Tainan.....	218,716,995	900,405	217,816,590	451,064,293	..	451,064,293
共.....	Total.....	795,527,897	1,575,162	793,952,735	599,010,848	..	599,010,848

第九表 進口貨物數量與淨值報告表(貨別)
IX.—Net Imports from Foreign Countries.—Quantity and Value of
Merchandise; by Commodities.

統計號列 Returns No.	貨名 Name of Article	三十九年 1950.			
		數量單位 Unit of Quantity.	數量 Quantity.	價值 新台幣 Value. N. T. \$	
	第一組	GROUP I.			
	本色棉布	Cotton Piece Goods, Grey.			
				<u>13 525 955</u>	
1	本色市布,粗布,細布.....	公尺 Metres	7 627,559	10 946 719	
2	本色粗細斜紋布(僅3線或4線組).....		90,630	165,528	
5	本色絨布,棉法絨.....		3 978	17,478	
6	本色帆布,雙絲布(漂白,染色在內).....		689,749	2,231 979	
8	未列名本色棉布.....		31,406	164 251	
	第二組	GROUP II.			
	漂白或染色棉布	Cotton Piece Goods, White or Dyed.			
				<u>36 061.145</u>	
9	漂市布(通稱漂布),粗布,細布,竹布.....	公尺 Metres	4 399,881	7 743,609	
10	漂粗細斜紋布(僅3線或4線組).....		757 843	1 391,192	
15	漂白或染色,洋羅,提花鏤空,洋紗.....		52 699	154,535	
16	染色,素,市布,粗布,細布.....		1,640,029	2 984,778	
17	染色,素,洋素綢.....		3 658	4,157	
18	染色粗細斜紋布(僅3線或4線組).....		3,737,178	7,630 121	
20	漂白或染色縐紋呢.....		16 936	40 362	
21	漂白或染色縐布(本色,印花,染紗縐,在內).....		199 298	372,385	
23	漂白或染色,羽緞,羽綢,充西緞,泰西寧綢,斜羽綢.....		383,935	1 006 872	
24	漂白或染色,橫工布,十字紋綢,單面斜紋布.....		852 664	1 337,412	
25	漂白或染色,細嗶嘰,衣料,成套衣料,花呢,褲料.....		1,220,516	2,835,542	
26	漂白或染色羽蘭.....		204,893	371,163	
27	漂白或染色經面羽緞.....		336,841	833 945	
28	漂白或染色,羅緞,波紋緞.....		402,841	1,218,257	
29	漂白或染色泰西緞.....		542	3,411	
30	漂白或染色,絨布,棉法絨.....		251,843	429,333	

第九表 進口貨物數量與淨值報告表 (貨別) 續
 IX.—Net Imports from Foreign Countries.—Quantity and Value of
 Merchandise: by Commodities.—continued.

統計列號 Returns No.	貨名 Name of Article.	三十九年 1950.		
		數量單位 Unit of Quantity	數量 Quantity	價值 新台幣 Value N. T. \$
31	漂白或染色(印花在內)尺六 絨,尺九絨,及其他棉絨.....	公尺 Metres	563,701	4,221,009
32	未列名漂白或染色棉布.....			
第三組 印花棉布		GROUP III. Cotton Piece Goods, Printed.		
33	印花細洋紗,軟洋紗,稀洋 紗,洋板絨.....	公尺 Metres	21,671	28,938
34	印花市布,粗布,細布,洋 標布.....			
35	印花粗斜紋布(僅3線或4 線組).....	2,399,936	4,592,980
37	印花羽絨,羽緞,緞布,羽 綢,檯布,泰西緞,斜羽綢 羅緞,水雲緞.....	144,290	377,988
38	未列名印花棉布.....	14,712,789	27,082,570
第四組 雜類棉布		GROUP IV. Cotton Piece Goods, Mis- cellaneous.		
39	染紗織,市布,粗布,細布...	公尺 Metres	442,082	609,320
40	染紗織,縐紋呢,細嗶嘰,衣 料,成套衣料,花呢,單面斜 紋布,褲料.....			
41	染紗織,羅緞,充羅緞.....	1,978,119	4,215,319
42	染紗織,絨布,棉法絨.....	528,861	1,014,201
43	未列名染紗織棉布.....	1,881,946	3,674,225
44	未列名雜類棉布.....	266,947	1,977,750
第五組 棉花,棉紗,棉線		GROUP V. Cotton, Raw; Cotton Yarn, and Cotton Thread.		
45	棉花.....	公担 Quintals	3,682	2,418,238

第九表 進口貨物數量與淨值報告表(貨別)續
 IX.—Net Imports from Foreign Countries.—Quantity and Value of
 Merchandise: by Commodities.—continued.

統計號列 Returns No.	貨名 Name of Article	三十九年 1950.		
		數量單位 Unit of Quantity	數量 Quantity	價值 新台幣 Value N T. \$
46	廢棉花·廢紗頭,棉胎.....	公担 Quintals	38	1,890
47	未製本色棉紗.....			
49	縫線.....	公斤 羅 Kilogrs. Gross	50,101	170,252
50	編結線,刺繡線.....			
51	未列名棉線.....	公斤 Kilogrs.	1,066	59,922
		4,293	102,786
	第六組			
	其他棉製品	GROUP VI.		
		Cotton Manufactures, Sundry.		4,442,288
52	針織棉布.....	公斤 Kilogrs.	150	1,296
53	起毛針織衛生衣類.....	37,187	467,966
54	未起毛針織衛生衣類.....	117,855	1,651,517
55	短襪,長襪.....			
56	毯及毯布.....	1,487	137,882
57	手帕(不繡花或無記號者)...	打 Dozens	-585	6,004
58	未列名衣服,及衣着零件...	公斤 Kilogrs.	12,892	340,779
59	未列名棉貨.....			
		91,614	1,409,077
	第七組			
	亞麻,苧麻,大麻,	GROUP VII.		
	繅麻,及其製品	Flax, Ramie, Hemp, Jute, and		
		Manufactures thereof.		12 063 916
60	繅麻.....	公担 Quintals	8,503	2,088,236
62	繩索纜.....	810	168,936
65	新繅麻袋.....	51,954	9,708,445
66	舊繅麻袋.....	225	39,148
68	未列名亞麻,苧麻,大麻,繅 麻貨品.....	公斤 Kilogrs.	3,665	59,151
	第八組			
	毛及其製品	GROUP VIII.		
		Wool and Manufactures		
		thereof.		12,060,336
69	毛,已梳或已篦之毛,廢毛...	公斤 Kilogrs.	189,793	6,200,624
71	粗細絨線,鬆絨線(絨繩在 內).....			
		36,235	2,131,321

第九表 進口貨物數量與淨值報告表 (貨別) 續
 IX.—Net Imports from Foreign Countries.—Quantity and Value of
 Merchandise: by Commodities.—continued.

統計號列 Returns No.	貨 名 Name of Article	三 十 九 年 1950.			
		數量單位 Unit of Quantity	數 量 Quantity	價 值 新 台 幣 Value N. T. \$	
73	條子羽紗, 光羽紗 羽紗呢, } 素羽紗, 斜地羽紗..... }	Alpacas, Lustres, Orleans, Sicilians, and Florentines	公斤 Kilogrs.	1	119
74	細嗶嘰.....	Serges	" "	1,068	53,793
76	單面斜紋呢.....	Gabardines	" "	1	52
77	直貢呢.....	Venetians	" "	5	364
78	大衣呢, 花呢, 火姆四本 (花 呢).....	Overcoatings, Tweeds, and Homespuns	" "	32,172	862,763
81	旗紗布, 羽毛布, 羽絨, 粗嗶 嘰, 小呢 針織呢絨.....	Bunting, Camlets, Lastings, Long Ells, Spanish Stripes, and Knitted Tissue .. .	" "	344	2,811
82	未列名純毛或雜毛呢絨.....	Woollen piece Goods, pure or mixed, n. o. r.	" "	38,509	1,579,087
83	氈呢, 氈套.....	Felt and Felt Sheathing ..	" "	31	123
84	毯, 氈.....	Blankets and Rugs	" "	1,152	21,417
85	地毯及其他地衣類.....	Carpets Carpeting, and all other Floor Coverings.....	{ 方 公 尺 Sq. metres }	15	426
86	氈呢, 帽, 便帽.....	Hats and Caps, Belt.....	打 Dozens	-451	-15,536
87	未列名衣服, 及衣着零件...	Clothing, and all articles of personal wear and parts or accessories thereof, n.o.r....	公斤 Kilogrs.	25,460	992,333
88	未列名純毛或雜毛貨品.....	Woollen Goods and Wo- ollen Mixtures, n. o. r. ...	" "	5,838	230,639
第 九 組		GROUP IX.			
絲 (人造絲在內) 及其製品		<u>Silk (including Artificial Silk) and Manufactures thereof.</u>			<u>1,142,723</u>
89	繭絲綢緞.....	Silk Piece Goods (Natural Silk)	公斤 Kilogrs.	16 165	403,243
90	繭絲夾棉織品.....	Silk (Natural) and Cotton Piece Goods.....	" "	70	2,450
91	繭絲夾人造絲織品.....	Silk Piece Goods, Natural and Artificial (Mixture)...	" "	511	14,192
92	人造細絲, 粗絲.....	Artificial Silk Floss and Yarn	" "	12,211	96,518
93	人造絲綢緞.....	Artificial Silk Piece Goods..	" "	55 939	453,128
94	人造絲夾棉織品.....	Artificial Silk and Cotton Piece Goods.....	" "	14,420	33,130
96	未列名衣服及衣着零件.....	Clothing, and all articles of personal wear and parts or accessories thereof, n. o. r.	" "	1,182	65,583
97	未列名絲及絲貨.....	Silk and Silk Goods, n. o. r.	" "	4,042	74,479
第 十 組		GROUP X.			
金屬及礦砂		<u>Metals and Ores.</u>			<u>57,098,204</u>
98	礦砂.....	Ores.....	公担 Quintals	193,514	1,754,680
99	鋁 (箔不在內).....	Aluminium (not including Foil)	公斤 Kilogrs.	9,119	72,490

第九表 進口貨物數量與淨值報告表(貨別)續
 IX.—Net Imports from Foreign Countries—Quantity and Value of
 Merchandise: by Commodities.—continued.

統計號列 Returns No.	貨名 Name of Article	三十九年 1950.		
		數量單位 Unit of Quantity	數量 Quantity	價值 新台幣 Value N. T. \$.
100	鋁箔.....	公斤 Kilogrs.	132,783	1,310,766
	黃銅			
101	片, 板.....	公担 Quintals	72	18,074
102	未列名.....	" "	1 348	629 995
	紫銅			
104	片, 板.....	" "	333	188,322
105	絲.....	" "	2,543	1,027,529
106	未列名.....	" "	4,369	2 142 957
108	未列名箔.....	公斤 Kilogrs.	2,573	26 996
	未鍍錳鋼鐵			
109	三角.....	公担 Quintals	13 986	1 095,106
110	工字, 樑, 丁字, 水流.....	" "	6 894	562,658
111	條.....	" "	160 185	4,262,583
112	釘條.....	" "	700	77,210
113	陽螺旋, 陰螺旋, 墊圈, 鍋釘, (兩頭釘), 螺旋釘, 小釘.....	公斤 Kilogrs.	193,780	553,213
114	箱.....	公担 Quintals	1,983	284,508
115	短條, 熟鐵塊, 錠, 塊, 條 片, 生鐵, 鐵磚.....	" "	375	126,104
116	鐵絲圓釘, 鐵方釘.....	" "	4,074	360,269
117	管子及其配件.....	" "	55 063	6 697,198
118	軌.....	" "	33,577	2,890 207
119	片, 板, 厚不及 3.2公厘..	" "	11,145	1,200,584
120	片, 板, 厚 3.2公厘或以 上.....	" "	35,839	2,893,448
122	馬口鐵.....	" "	30,902	4,600,784
123	絲.....	" "	2,971	295,652
124	新絲繩.....	" "	1,820	450,179
125	未列名.....	" "	9,587	1,060,478
	鍍錳鋼鐵			
126	管子及其配件.....	" "	4 607	892,910
127	片.....	" "	43,090	9 945,972
128	絲.....	" "	66,743	7,459,070
129	新絲繩.....	" "	5,782	975,360
130	未列名.....	" "	32	17,803
	鍍錳或未鍍錳鋼鐵			
135	絲段.....	" "	63	6,468
138	彈簧鋼, 工具用鋼, 特製鋼...	公斤 Kilogrs.	396 702	914 900
139	建築用, 構造用之各式配成 鋼鐵體段.....	公担 Quintals	1,316	222,408
140	鉛塊, 條.....	" "	-2 820	-147,531
141	未列名鉛.....	" "	1,213	162,288
142	錫錠, 塊.....	公斤 Kilogrs.	69 850	1,157,588
143	錳(白鉛).....	公担 Quintals	750	245,889
144	未列名金屬.....	公斤 Kilogrs.	10 325	663,089

第九表 進口貨物數量與淨值報告表(貨別)續
 IX.—Net Imports from Foreign Countries.—Quantity and Value of
 Merchandise: by Commodities.—continued.

統計號列 Returns No.	貨名 Name of Article	三十九年 1950.		
		數量單位 Unit of Quantity	數量 Quantity	價值 新台幣 Value N. T. \$.
	第十一組	GROUP XI.		
	機器及工具	Machinery and Tools.		70,937,179
145	農業機器及其配件.....	公担 Quintals	872	680,965
146	發電機.....	公斤 Kilogrs.	67,235	71,806
147	電動機.....	'' ''	306,459	2,398,165
148	變壓器.....	'' ''	1,027,180	7,041,333
149	未列名電氣機器及電氣機器 配件.....	'' ''	676,181	8,252,172
150	抽水機及其配件.....	公担 Quintals	2,820	3,345,320
151	縫紉機，針織機，刺繡機及 其配件.....	公斤 Kilogrs.	69,050	1,101,553
152	紡織機器及其配件.....	公担 Quintals	17,812	14,624,221
153	印書，釘書，造紙，機器及 其配件.....	'' ''	5,446	835,706
154	未列名辦事室用機器，開費 機及其配件.....	公斤 Kilogrs.	60,350	601,237
155	發動機及其配件.....	公担 Quintals	8,596	5,154,424
156	打字機及其配件.....	公斤 Kilogrs.	6,700	321,261
157	製雪茄菸及紙菸機器及其配 件.....	公担 Quintals	38	32,420
158	未列名機器及其配件.....	'' ''	45,114	21,037,069
159	銼刀.....	打 Dozens	24,128	240,456
160	未列名手工工具.....	公斤 Kilogrs.	588,601	3,409,206
161	機械工具(用氣壓或電力之 工具在內).....	'' ''	54,601	638,562
162	製造機械工具.....	公担 Quintals	1,360	1,151,303
	第十二組	GROUP XII.		
	車輛，船艇	Vehicles and Vessels.		58,976,755
163	飛機及其附件(海陸軍用不 在內).....	公担 Quintals	6,744	1,160,959
164	救火機車，救火機件及其配 件.....	'' ''	2,060	2,193,982
166	鐵道或電車適用之客車，貨 車.....	輛 Pieces	121	4,266,106
167	鐵道或電車適用之未列名材 料.....	公担 Quintals	7,220	1,965,520
168	馬達拖動車，拖車，及貨車 (車台在內).....	輛 Pieces	337	4,533,554
169	汽車，長途汽車(車台在 內).....	'' ''	117	1,831,174

第九表 進口貨物數量與淨值報告表(貨別)續
 IX.—Net Imports from Foreign Countries.—Quantity and Value of
 Merchandise: by Commodities.—continued.

統計號列 Returns No.	貨名 Name of Article	三十九年 1950.		
		數量單位 Unit of Quantity	數量 Quantity	價值 新台幣 Value N. T. \$
170	汽車零件, 附件(車輪胎不在內).....	公担 Quintals	5,404	5,202,474
171	腳踏車.....	輛 Pieces	149 149	27 144,885
172	腳踏車零件, 附件(車輪胎不在內).....	公斤 Kilogrs.	1,228,989	9 922,310
173	未列名車輛及其配件(車輪胎不在內).....	公担 Quintals	3,525	744 359
174	船艇及材料(列入金屬及木材者不在內).....	16	11,432
第十三組		GROUP XIII.		
雜類金屬製品		<u>Miscellaneous Metal Manufactures.</u>		
				<u>25,131,038</u>
175	鋁器.....	公斤 Kilogrs.	8 306	108 982
176	鎗械及子彈(海陸軍用不在內).....	55	319
177	未列名科學上之儀器或器具, 及其零件, 附件.....	62,428	1 995,517
178	秤, 天平.....	7,515	77,581
179	金屬製床架, 傢具.....	公担 Quintals	62	43,069
180	鋼, 古銅窗框, 窗玻璃框等.....	55	28,335
181	鐘及其零件.....	公斤 Kilogrs.	20,498	291,366
182	燃煤, 燃油, 燃酒精之器具及其配件.....	公担 Quintals	..	4,955
184	利口器.....	公斤 Kilogrs.	15,521	343,107
電氣配件, 裝修, 材料		Electrical Fittings, Fixtures, and Materials:—		
185	電燈泡.....	個 Pieces	4,003,393	616,569
186	電纜.....	公担 Quintals	4,707	1 441,570
187	濕電池, 儲電瓶.....	公斤 Kilogrs.	938,341	3,941,242
188	絕緣電線.....	公担 Quintals	2,400	1,315,029
189	未列名.....	公斤 Kilogrs.	144,394	1,034,979
電力器具		Electrical Appliances:—		
190	電燈及電燈器.....	2,441	36,501
191	電扇及附件.....	36,202	267,604
192	電筒.....	個 Pieces	534,861	1,174,456
193	電表.....	14,415	1,186,245
194	未列名.....	公担 Quintals	62	110,585
195	鎖, 荷包鎖.....	公斤 Kilogrs.	43,019	455,053
196	未列名金屬器具.....	186,402	2,416,753
197	手工縫紉用針.....	千 Mille	18,308	40,312
198	未列名針.....	百 Hundreds	37,905	215,432
199	保險箱櫃, 鐵箱, 保險庫門.....	公担 Quintals	97	135,160

第九表 進口貨物數量與淨值報告表(貨別)續
 IX.—Net Imports from Foreign Countries.—Quantity and Value of
 Merchandise: by Commodities.—continued.

統計號列 Returns No.	貨名 Name of Article	三十九年 1950.		
		數量單位 Unit of Quantity	數量 Quantity	價值 新台幣 Value N. T. \$
200	電話機、電報機及其配件(無 線電話機及零件不在內)...	公斤 Kilogrs.	148,896	2 920,881
201	無線電話機及零件.....		48,709	2 226,994
202	表及其零件.....	274	80,686
203	金屬絲網及金屬紗.....	96,658	531,739
204	量煤氣表, 水表及其他類似 之計量器(電表不在內).....	個 Pieces	74,415	557,218
205	油池及其配件.....	公担 Quintals	65	35,606
206	未列名金屬製品.....	4,146	1 497,193
第十四組 魚介, 海產品		GROUP XIV. <u>Fishery and Sea Products.</u>		17,336,064
207	海帶.....	公担 Quintals	84	56,939
208	海菜, 石花菜, 其他海帶.....	公斤 Kilogrs.	2,174	4,262
209	散裝鮑魚.....		52
210	海參.....	2,278	17,969
211	江瑤柱(干貝).....	25,354	464,445
212	魷魚, 墨魚.....	1,072,703	3,567,676
213	乾鯊魚(無骨者在內).....	公担 Quintals	514	105,114
214	乾魚, 烟燻魚.....	28,501	3 297,498
215	鮮魚.....	2	1,038
216	融青鱈魚.....	56,148	4,365,405
217	未列名鹹魚.....	66,463	5,007,841
218	淡菜乾, 螺乾, 蛸乾.....	公斤 Kilogrs.	1,506	3,663
219	散裝蝦乾, 蝦米.....		19,443
221	未列名魚介, 海產品.....	51,262	323,081
第十五組 葷食, 罐頭食物, 日用雜貨		GROUP XV. <u>Animal Products, Canned Goods, and Groceries.</u>		26 584,747
222	燕窩.....	公兩 Hectogrs.	63	888
223	奶油.....	公斤 Kilogrs.	20,513	189,300
224	煉乳.....	3,642,881	11,910,290
225	淡奶皮, 淡牛奶.....	209,879	592,556
226	牛奶粉.....	1,055,994	8 251,041
227	餅乾.....	364	2 901
228	未列名罐裝或其他種裝食物.....	546 561	2 908,808

第九表 進口貨物數量與淨值報告表(貨別)續
 IX.—Net Imports from Foreign Countries.—Quantity and Value of
 Merchandise: by Commodities.—continued.

統計號列 Returns No.	貨名 Name of Article	三十九年 1950.		
		數量單位 Unit of Quantity	數量 Quantity	價值 新台幣 Value N. T. \$
229	查古律, 可可(糖食不在內).....	公斤 Kilogrs.	284	2,805
230	咖啡.....	公担 Quintals	885	15,904
231	糖食.....	公担 Quintals	15	15,535
232	家用瓶裝食鹽.....	公斤 Kilogrs.	587	340
233	散裝通心粉, 粉條, 及同類物品.....	公担 Quintals	111,710	410,241
234	假奶油及同類物品.....	公担 Quintals	3,805	20,444
235	醬油, 沙士等, 及未列名調味品.....	公担 Quintals	10,185	665,941
236	茶葉.....	公担 Quintals	180	1,569
237	未列名雜貨, 日用雜貨.....	公担 Quintals	488,995	1,596,184
第十六組		GROUP XVI.		
雜糧及雜糧粉		<u>Cereals and Flour.</u>		
238	糠, 麸.....	公担 Quintals	166,854	2,365,350
239	米, 穀.....	公担 Quintals	73,000	6,935,000
241	未列名雜糧.....	公担 Quintals	2,989	993,914
243	小麥粉.....	公担 Quintals	428,319	47,031,343
244	未列名雜糧粉及漿粉(非食品).....	公斤 Kilogrs.	28,756	36,674
第十七組		GROUP XVII.		
菓品, 子仁, 菜蔬		<u>Fruits, Seeds, and Vegetables.</u>		
245	蘋果.....	公担 Quintals	1,127	222,648
246	小葡萄乾, 葡萄乾.....	公担 Quintals	2	4,376
247	橘子.....	公担 Quintals	6	1,559
248	未列名菓.....	公担 Quintals	3,571	663,129
249	大豆, 豌豆.....	公担 Quintals	267,284	32,605,653
250	花生.....	公担 Quintals	9,656	1,782,275
251	子仁.....	公担 Quintals	3,635	700,466
252	洋菜.....	公斤 Kilogrs.	12,774	152,045
253	香菌.....	公担 Quintals	31,289	541,598
254	未列名菜蔬.....	公担 Quintals	48,936	6,472,302
第十八組		GROUP XVIII.		
藥材及香料		<u>Medicinal Substances and Spices.</u>		
255	八角茴香.....	公担 Quintals	160	39,637
257	砂仁, 荳蔻.....	公斤 Kilogrs.	15,736	51,974

第九表 進口貨物數量與淨值報告表(貨別)續
 IX.—Net Imports from Foreign Countries.—Quantity and Value of
 Merchandise: by Commodities.—continued.

統計號列 Returns No.	貨名 Name of Article	三十九年 1950.		
		數量單位 Unit of Quantity	數量 Quantity	價值 新台幣 Value N. T. \$
258	洋參及野參.....	公兩 Hectogr.	32,156	144,934
260	散裝胡椒.....	公斤 Kilogr.	4,459	69,500
261	木香.....	" "	20,353	71,721
262	未列名藥材、香料.....	" "	2,421,319	6,556,837
第十九組		GROUP XIX.		
糖		Sugar.		
	糖(方糖,塊糖,冰糖不在內)			<u>85,986</u>
267	其他糖(粗糖在內)旋光度 超過98度.....	公担 Quintals	11	2,242
268	未列名糖.....	公斤 Kilogr.	10,700	83,744
第二十組		GROUP XX.		
酒,啤酒,燒酒,飲水等		Wines Beer, Spirits, Table Waters etc.		
269	香賓酒及他種汽酒.....	公升 Litres	46	2,637
272	瓶裝日本清酒.....	" "	15	40
274	瓶裝濃啤酒.....	" "	18	309
275	瓶裝白蘭地酒,高月白蘭地 酒.....	" "	15,570	408,588
276	瓶裝威士忌酒.....	" "	11,363	202,688
277	瓶裝杜松燒酒.....	" "	10,065	127,496
279	未列名酒,燒酒,啤酒.....	" "	3,134	17,008
第二十一組		GROUP XXI.		
菸草		Tobacco.		
280	紙菸.....	五百 500's	39,822	1,022,227
282	菸葉.....	公斤 Kilogr.	267,871	3,184,636
283	罐裝或包裝菸絲.....	" "	106	4,958
第二十二組		GROUP XXII.		
化學產品及製藥		Chemicals and Pharma- ceuticals.		
285	醋酸.....	公斤 Kilogr.	102,824	330,163
286	鹽酸(鹽強水).....	公担 Quintals	1	331
287	硝酸(硝強水).....	" "	2,688	30,997
288	硫酸(磺強水).....	" "	14	6,675

第九表 進口貨物數量與淨值報告表(貨別)續
 IX.—Net Imports from Foreign Countries.—Quantity and Value of
 Merchandise: by Commodities.—continued.

統計號列 Returns No.	貨名 Name of Article		三十九年 1950.		
			數量單位 Unit of Quantity	數量 Quantity	價值 新台幣 Value N. T. \$
289	未列名酸(強水).....	Acid, n. o. r.	公斤 Kilogrs.	103,181	515,036
290	硫酸銨(肥料).....	Sulphate of Ammonia	公担 Quintals	1 302,031	64,092,103
291	漂白粉.....	Bleaching Powder (i. e., Chloride of Lime)	590	1,560
292	碳化鈣(電石).....	Carbide of Calcium	28	5,013
293	實業用炸藥.....	Explosives for industrial purposes	公斤 Kilogrs.	500,000	80,376
294	甘油(洋蜜糖).....	Glycerine	13,894	71,396
295	未列名化學或人造肥料.....	Fertilisers, Chemical or Artificial, n. o. r.	公担 Quintals	77,043	5,892,553
296	磷.....	Phosphorus	公斤 Kilogrs.	7,212	61,521
297	綠酸鉀(洋硝).....	Chlorate of Potash	公担 Quintals	355	105,157
299	硝.....	Saltpetre	99	28,887
300	硫磺.....	Sulphur	177	15,986
301	純碱.....	Soda Ash	8,771	518,251
303	硝酸鈉(智利硝).....	Soda, Nitrate of (Chile Saltpetre)	20	1,764
304	矽酸鈉(泡花碱).....	Soda, Silica'e of	513	30,618
305	硫化鈉.....	Soda, Sulphide of	1,074	68,528
306	淨麵碱, 晶碱.....	Soda, Bicarbonate of; Soda, Crystal	8 037	747,168
308	未列名化學產品.....	Chemicals and Chemical Compounds, n. o. r.	14,737	3,245,910
309	未列名藥品.....	Medicines, Drugs, etc., n. o. r.	公斤 Kilogrs.	1,283,122	26,863 953
第二十三組		GROUP XXIII.			
染料, 顏料, 油漆, 凡立水		<u>Dyes Pigments, Paints and Varnishes.</u>			<u>10,160,446</u>
310	未列名安尼林染料及其他煤 膏染料(人造染料).....	Aniline Dyes, and other Coal Tar Dyes, n. o. r.	公担 Quintals	3,744	3,721,729
312	銅金粉.....	Bronze Powder	公斤 Kilogrs.	1,823	26 351
313	氧化鈷(青漆).....	Oxide of Cobalt	81	2,722
315	未列名染料.....	Dyes, n. o. r.	公担 Quintals	718	31,472
人造靛		Indigo, Artificial:—			
靛油, 靛漿		Liquid or Paste:			
316	內含靛精 不過二成	Not over 20 per cent Strength	公斤 Kilogrs.	3,187	8,909
322	印刷墨油.....	Printing Inks.....	公担 Quintals	1,276	837,135
323	未列名墨.....	Inks, n. o. r.	709	109,762
324	紅丹, 鉛粉, 黃丹.....	Lead, Red, White, and Yellow	723	217,650
325	凡立水.....	Varnishes	182	107,973
326	未列名油漆.....	Paints, n. o. r.	8,485	2,184,874
327	未列名油漆料, 擦光料.....	Paint Materials and Polishes, n. o. r.	公斤 Kilogrs.	99 293	578 275
328	未列名顏料.....	Pigments, n. o. r.	312,882	980 284
329	未列名拷皮料, 硝皮料.....	Tans and Tanning Ma'e i- als, n. o. r.	公担 Quintals	3,630	594,742
330	硫化元.....	Sulphur Black	363	232,481
331	銀硃(人造銀硃在內).....	Vermilion (including Arti- ficial)	公斤 Kilogrs.	6,442	48,394
332	錳白(白鉛漆).....	White Zinc	146,734	477 693

第九表 進口貨物數量與淨值報告表(貨別)續
 IX.—Net Imports from Foreign Countries.—Quantity and Value of
 Merchandise: by Commodities.—continued.

統計號列 Returns No.	貨名 Name of Article	三十九年 1950.		
		數量單位 Unit of Quantity	數量 Quantity	價值 新台幣 Value N. T. \$
	第二十四組			
	燭, 皂, 油, 脂, 蠟, 膠, 松香			44,224,056
	GROUP XXIV,			
	Candles, Soap, Oils, Fats, Waxes, Gums and Resins.			
333	礦質汽發油, 石腦汽油, 扁陳 汽油.....	公升 Litres	338,386	294,537
334	礦質或半礦質, 滑物油膏... 膠及松香	公担 Quintals	15,160	721,386
335	松香.....	公斤 Kilogrs.	10,752	605,872
336	洋乾漆, 鈕樹膠.....	公斤 Kilogrs.	27,765	317,499
337	未列名.....	公斤 Kilogrs.	34,023	118,455
338	柴油(原油在內).....	公墩 Metric tons	86,122	14,834,032
339	椰子油.....	公担 Quintals	15,810	4,727,421
340	魚肝油.....	公斤 Kilogrs.	29,776	207,203
341	未列名精油 精質, 及綜合香 料之成分.....	公兩 Hectogrs.	489,446	1,343,006
343	胡麻子油.....	公升 Litres	61,035	229,598
344	滑物油.....	公担 Quintals	3,760,790	4,425,750
345	未列名植物油, 脂.....	公担 Quintals	37,963	11,731,278
346	未列名油, 脂(植物油 脂不 在內).....	公担 Quintals	15,438	3,126,762
347	斯蒂林白蠟.....	公担 Quintals	537	215,709
348	石蠟(油蠟).....	公担 Quintals	4,969	764,281
349	未列名蠟.....	公担 Quintals	17	6,515
350	家用及洗衣肥皂.....	公担 Quintals	1,925	262,312
351	未列名肥皂(香肥皂, 化粧 香肥皂在內).....	公斤 Kilogrs.	63,360	249,094
352	燭.....	公担 Quintals	35,050	43,346
	第二十五組			
	書籍, 地圖, 紙, 及木造紙質			15,453,339
	GROUP XXV.			
	Books, Maps, Paper, and Wood Pulp.			
353	印本, 刻板, 或抄本, 書籍 } 樂譜(報及雜誌在內).....	公担 Quintals	3,970	712,032
354	海圖, 地圖, 及其他繪畫之 圖.....	公担 Quintals	2	15,627
355	紙板.....	公担 Quintals	46	6,231
356	紙菸紙.....	公斤 Kilogrs.	255,247	1,929,166
357	上蠟印圖紙.....	公担 Quintals	79,644	336,310
358	普通印書紙, 印報紙(大部 分由機製木造紙質製成者)	公担 Quintals	19,479	1,877,444
359	畫圖紙, 文件紙, 鈔票紙, 債券紙.....	公担 Quintals	453	10,698

第九表 進口貨物數量與淨值報告表(貨別)續
 IX.—Net Imports from Foreign Countries.—Quantity and Value of
 Merchandise: by Commodities.—continued.

統計號列 Returns No.	貨名 Name of Article	三十九年 1950.		
		數量單位 Unit of Quantity	數量 Quantity	價值 新台幣 Value N. T. \$
360	蠟光紙, 薄面花紋紙.....	公斤 Kilogrs.	1,076	5,800
361	貼盒紙(製火柴盒用).....	公担 Quintals	330	88,757
362	白或染色, 油光紙(洋毛邊) 全部或大部份用機械木造紙 質製成者.....	96	16,754
363	包皮紙, 洋表古紙(牛皮紙 不在內).....	750	161,717
364	牛皮紙.....	5	1,472
365	羊皮紙, 格拉新紙, 百加明 紙, 防油紙.....	6 954	2,137,258
367	薄紗紙.....	13,295	3 273,980
368	寫字紙(債券紙不在內).....	27	4,372
369	印書紙(不用機械木造紙質 製成者).....	954	300,226
370	未列名印書紙.....	1	7,580
371	糊牆紙, 及未列名起紋形, 金屬製或其他加花紙.....	26	10,807
372	未列名紙.....	8 233	1,388,117
373	木造紙質.....	10,485	1,827,435
374	未列名紙貨及紙製品.....	2 440	1,341,556
第二十六組		GROUP XXVI.		
生皮, 熟皮, 及其 他動物產品		<u>Hides, Leather, and other Animal Substances.</u>		
		3,302,850		
375	生牛皮.....	公担 Quintals	316	298,681
376	未列名生皮.....	41	2,050
378	鞋底皮.....	公斤 Kilogrs.	176 808	936 958
	磨光, 漆光, 金漆, 熟皮	Leather, Enamelled, Japanned, and Patent:—		
379	小牛羊熟皮.....	24,874	1,483,984
380	熟牛皮.....	5,388	247,354
381	未列名熟皮(染色者在內).....	2,595	134,011
382	皮靴, 鞋.....	雙 Pairs	1,378	16,371
383	未列名熟皮製品.....	186	13,178
384	皮貨.....	公斤 Kilogrs.	30
385	未列名全部或大部份皮貨製 品.....	13
386	牛骨.....	公担 Quintals	123	7,585
388	毛髮, 毛羽, 及其製品.....	1,491	63,028
389	鹿角.....	16 870	79,471
390	未列名動物產品.....	934	20,136

第九表 進口貨物數量與淨值報告表(貨別)續
 IX.—Net Imports from Foreign Countries.—Quantity and Value of
 Merchandise: by Commodities.—continued.

統計號列 Returns No.	貨名 Name of Article	三十九年 1950.		
		數量單位 Unit of Quantity	數量 Quantity	價值 新台幣 Value N. T. \$
第二十七組		GROUP XXVII.		
木材		Timber.		
平常木材(柚木及巴列名木材不在內)		Timber, Ordinary (not including Teak and other enumerated Woods):—		
斬方及圓木段		Rough Hewn and		
391	重木.....	立方公尺 Cub. metres	16,922	3,149,412
392	輕木.....	..	3,345	879,632
鋸方		Sawn:		
393	重木.....	..	6,414	1,643,272
394	輕木.....	..	4,487	1,089,970
製成		Manufactured:		
396	輕木.....	..	609	89,664
397	鐵路枕木.....	根 Pieces	6	151
400	未列名木材.....	公担 Quintals	12,291	603,696
第二十八組		GROUP XXVIII.		
木, 竹, 籐, 棕, 草, 及其製品		Wood, Bamboos, Rattans, Coir, Straw, and Manufactures thereof.		
403	檀香(檀香末在內).....	公斤 Kilogrs.	38,359	258,623
404	未列名木.....	公担 Quintals	153	72,405
405	木片, 木梗(製火柴用).....	9,770	1,177,005
406	傢具.....	4	682
407	空桶, 箱等.....	21	144
408	製桶箱木條.....	副 Sets	10	137
409	軟木塞及軟木.....	公斤 Kilogrs.	20,592	133,570
410	籐.....	2,700	10,419
411	棕繩, 索.....	公担 Quintals	3	2,206
413	草蓆.....	百 Hundreds	-250	-802
414	未列名蓆.....	條 Pieces	188,560	149,008
416	木器, 竹器, 籐器.....	公担 Quintals	185	48,171
418	金絲草等.....	2	2,324
419	未列名竹, 棕, 草.....	1,244	1,386,225
第二十九組		GROUP XXIX.		
煤, 燃料, 瀝青, 煤膏		Coal, Fuel, Pitch, and Tar.		
421	瀝青, 煤膏(柏油).....	公担 Quintals	5,354	333,924
422	地瀝青.....	15,118	360,964
423	焦炭, 炭.....	7,258	301,392

第九表 進口貨物數量與淨值報告表(貨別)續
 IX.—Net Imports from Foreign Countries.—Quantity and Value of
 Merchandise: by Commodities.—continued.

統計號列 Returns No.	貨名 Name of Article	三十九年 1950.		
		數量單位 Unit of Quantity	數量 Quantity	價值 新台幣 Value N. T. \$
	第三十組	GROUP XXX.		
	磁器, 搪磁器, 玻璃等	Chinaware, Enamelledware, Glass, etc.		
				<u>4,651,160</u>
424	磁器.....	公斤 Kilogr.	453,462	812,719
425	搪磁鐵器.....	公担 Quintals	3,327	1,094,004
426	空玻璃瓶.....	公斤 Kilogr.	163	788
427	玻璃器.....	" "	6,867	101,454
430	普通窗玻璃片每方公尺重不 過61公兩.....	十方公尺 10 Sq. metres	76,445	2,044,980
431	具有色彩, 花紋, 或鑲有全 屬絲之窗玻璃片.....	方公尺 Sq. metres	632	5,312
432	未列名厚薄玻璃片及窗玻璃 片.....	" "	50,192	587,155
433	鏡子.....	公担 Quintals	5	4,748
	第三十一組	GROUP XXXI.		
	石料, 泥土, 及其製品	Stone, Earth, and Manufactures thereof.		
				<u>4,076,338</u>
435	金剛砂布, 寶砂紙(砂皮)...	公斤 Kilogr.	10,806	116,296
436	瓦及磁磚.....	公担 Quintals	123	23,279
437	未列名石料, 泥土, 及其製 品.....	" "	589,920	3,936,763
	第三十二組	GROUP XXXII.		
	雜貨	Sundry.		
				<u>73,149,473</u>
438	動物之生活者.....	公担 Quintals	40	102,722
439	石棉(不灰木)及其製品... {	公斤 Kilogr.	386,585	1,381,584
440	未列名建築用材料..... {	公担 Quintals	2,891	659,455
441	鈕扣..... {	羅 Gross	311,536	1,357,353
442	賽璐珞及其未列名製品..... {	公斤 Kilogr.	16,972	272,470
443	水瓶, 自動調溫器, 及其零 件, 附件..... {	" "	235,240	2,319,940
444	膠..... {	" "	42,508	158,504
445	唱機等及其附件..... {	" "	2,223	60,906
448	舊廢橡皮, 生橡皮, 及樹膠... {	公担 Quintals	7,003	4,059,552
449	橡皮靴, 鞋(鞋底, 鞋跟在 內)..... {	雙 Pairs	599,544	1,737,369
450	製成橡皮平片, 絨片..... {	公担 Quintals	379	272,496

第九表 進口貨物數量與淨值報告表(貨別)續
 IX.—Net Imports from Foreign Countries.—Quantity and Value of
 Merchandise: by Commodities,—continued.

統計號列 Returns No.	貨 名 Name of Article		三 十 九 年 1950.		
			數量單位 Unit of Quantity	數 量 Quantity	價 值 新 台 幣 Value N. T. \$
451	汽車橡皮氣胎.....	Rubber Pneumatic Tires for Motor Vehicles	個 Pieces	12,671	2,608,865
452	汽車橡皮裏胎.....	Rubber Inner Tubes for Motor Vehicles	“ “	12,665	342,527
454	腳踏車橡皮氣胎.....	Rubber Pneumatic Tires for Bicycles	“ “	3,921	29,241
454a	腳踏車橡皮裏胎.....	Rubber Inner Tubes for Bicycles.....	“ “	2,533	1,509
455	未列名橡皮製品.....	Rubber Manufactures, n. o. r.	公担 Quintals	2,921	1,948,445
456	未列名樂器及其零件、附件	Musical Instruments and parts or accessories, n. o. r.	公斤 Kilogrs.	12,012	182,390
458	真假首飾及裝飾品.....	Jewellery and Ornaments, Real or Imitation	“ “	303	9,937
459	花邊,衣飾,繡貨等.....	Lace, Trimmings, Embroidered Goods, etc.....	“ “	66	8,423
460	未列名燈及燈器.....	Lamps and Lampware, n. o. r.	“ “	3,347	63,798
461	提燈.....	Lanterns.....	個 Pieces	3,587	17,604
462	假軟皮及油布(鋪地用者不在內),及其製品.....	Imitation Leather and Oil cloth (not for Flooring), and Manufactures thereof	公斤 Kilogrs.	3,882	186,901
463	列諾倫(漆布)及類似地衣類.....	Linoleum and similar Floor Coverings	方公尺 Sq. metres	937	37,245
464	火柴.....	Matches, Wood	羅 Gross	17	183
465	未列名辦公室用品.....	Office Requisites, n. o. r. ...	公斤 Kilogrs.	148,889	2,669,297
466	雪花粉,雪花膏.....	Face Powder and Cream...	“ “	1,778	66,154
467	牙粉,牙膏.....	Tooth Powder and Paste...	“ “	125,436	1,211,012
468	未列名香水,脂粉.....	Perfumery and Cosmetics, n. o. r.	“ “	3,781	37,437
469	攝影器,透光鏡,及其附件...	Cameras, Photographic Lenses, and Accessories	“ “	242	14,378
470	已沖洗電影軟片(標準寬度35公釐).....	Cinematographic Films, Developed (standard width of 35mm.)	公尺 Metres	197,605	342,662
471	攝影乾片,紙,軟片.....	Photographic Plates, Paper, and Films.....	公斤 Kilogrs.	35,763	914,197
472	未列名照相材料.....	Photographic Materials, n. o. r.	“ “	2,238	52,265
473	未列名鉛印,石印,材料.....	Printing and Lithographic Materials, n. o. r.	“ “	42,055	224,580
474	未列名家用雜物.....	Household Stores, n. o. r. ...	“ “	283	3,596
475	菸用雜貨及未列名製造紙菸材料.....	Tobacconists' Sundries, and Cigarette-making Materials, n. o. r.	“ “	1,705	9,001
476	化粧用之器具.....	Toilet Equipment.....	“ “	22,778	463,909
477	玩具及遊戲品.....	Toys and Games	“ “	16,507	40,565
478	衣箱,提箱等.....	Trunks, Suit-cases, etc.	“ “	672	7,948
479	未列名運動用具.....	Sporting Requisites, n. o. r. ...	“ “	18,337	421,549
480	傘,禦日傘.....	Umbrellas and Sunshades...	柄 Pieces	81,399	724,134
481	未列名郵包.....	Postal Parcels, n. o. r.	公斤 Kilogrs.	1,926	57,097
482	未列名雜貨.....	Miscellaneous Goods and Sundries, n. o. r.	“ “	3,740,967	6,647,356
482a	豆餅.....	Beancake	“ “	62,529,344	41,302,767
483	客帶雜貨.....	Sundry Goods carried in Passengers' Baggage	“ “	3,539	120,150
	共.....	Total			793,952,735

中國對外貿易：主要進口貨物類編
Foreign Trade of China: Analysis of Principal Imports.

聯合國標準 分類號列 S. I. T. C. No.	統計號列 Returns No.	貨名；來源地名；及輸入口岸 Name of Article; Country of Origin; and Port of Entry.		三十九 1950.			
		第一組 Group I.	數量 Quantity	價值 Value (單位新台幣元 (Unit: N.T.\$))			
65201	1-8	本色棉布	Cotton Piece Goods, Grey. 公尺 Metres	8,443,322	13,525,955		
		來源地名	Country of Origin.				
		英國.....	Great Britain.....			30,100	86,880
		香港.....	Hongkong			583,245*	1,308,605*
						(266,911)	(643,225)
		印度.....	India			969,366	2,103,245
		日本.....	Japan			6,692,209	9,371,141
		琉球.....	Okinawa			1,370	6,893
		美國.....	U. S. of America			29,098	162,078
		來源無從確定者.....	Origin Un-identifiable.....			137,934	487,115
	輸入口岸	Port of Entry.					
	台北.....	Taipeh.....	5,732,941	10,711,067			
	台南.....	Tainan	2,710,381	2,814,888			
	復往外洋	Re-exported Abroad.			
65202	9-32	漂白或染色·棉布	Cotton Piece Goods, White or Dyed 公尺 Metres	16,368,596	36,061,145		
		來源地名	Country of Origin.				
		捷克斯拉夫.....	Czechoslovakia			7,521	35,621
		法國.....	France.....			14,914	46,587
		英國.....	Great Britain.....			241,246	993,653*
		香港.....	Hongkong			4,924,650*	(8,983,795)
						(4,506,106)	
		印度.....	India			1,606,505	2,627,309
		義國.....	Italy			306,023	733,956
		日本.....	Japan			8,177,627	18,767,375
和國.....	Netherlands	38,225	82,786				
琉球.....	Okinawa.....	398	829				
菲律賓.....	Philippine Islands.....	111,557	193,750				
美國.....	U. S. of America.....	319,411	1,486,516				
來源無從確定者.....	Origin Un-identifiable.....	620,519	1,392,020				
	輸入口岸	Port of Entry.					
	台北.....	Taipeh.....	16,052,624	34,952,629			
	台南.....	Tainan	315,972	1,108,516			
	往復外洋	Re-exported Abroad.			

* 經由香港進口之土貨按章係予視為洋貨其數量及價值(括弧內數字)已包括在內。

* Including quantity and value (in brackets) of Chinese goods imported from Hongkong and treated as foreign goods on entry into Taiwan.

中國對外貿易：主要進口貨物類編
Foreign Trade of China: Analysis of Principal Imports.

統計號列 Returns No.	貨名；來源地名；及輸入口岸 Name of Article; Country of Origin; and Port of Entry.		三十九年 1950.			
			數量 Quantity	價值 Value (單位新台幣元) (Unit: N. T. \$)		
65202	33-38	第三組 Group III.				
		印花棉布 Cotton Piece Goods Printed. 公尺 Metres.	20,224,168	36,430,919		
		來源地名 Country of Origin.				
		法國..... 英國..... 香港..... 印度..... 義國..... 日本..... 美國..... 來源無從確定者.....	France..... Great Britain..... Hongkong..... India..... Italy..... Japan..... U. S. of America..... Origin Un-identifiable.....	19,356 235,052 234,880* (225,234) 784,323 8,963 18,483,877 168,662 289,055	60,264 473,800 518,745* (498,564) 958,259 12,785 33,368,987 548,993 489,086	
		輸入口岸 Port of Entry.				
		台北..... 台南.....	Taipeh..... Tainan.....	20,205,163 19,005	36,404,808 26,111	
		復往外洋 Re-exported Abroad.		
		第四組 Group IV.				
		65202	39-44	雜類棉布 Cotton Piece Goods, Miscellaneous. 公尺 Metres.	12,733,586	27,430,289
				來源地名 Country of Origin.		
捷克斯拉夫..... 安南..... 德國..... 英國..... 香港..... 印度..... 義國..... 日本..... 和國..... 美國..... 來源無從確定者.....	Czechoslovakia .. French Indo-China .. Germany..... Great Britain..... Hongkong..... India..... Italy..... Japan..... Netherlands .. U. S. of America .. Origin Un-identifiable.....			22,893 1,322 23,599 154,435 3,803,237* (1,246,846) 1,652,473 134,130 6,019,627 9,821 115,548 796,501	91,566 5,041 39,533 483,527 9,097,556* (2,896,320) 2,657,737 419,897 12,380,105 17,589 335,827 1,901,911	
輸入口岸 Port of Entry.						
台北..... 台南.....	Taipeh..... Tainan.....			12,634,907 98,679	27,005,724 424,565	
復往外洋 Re-exported Abroad.				

* 經由香港進口之土貨按章係予視為洋貨其數量及價值(括弧內數字)已包括在內。

* Including quantity and value (in brackets) of Chinese goods imported from Hongkong and treated as foreign goods on entry into Taiwan.

中國對外貿易：主要進口貨物類編
Foreign Trade of China: Analysis of Principal Imports.

聯合國標準 分類號列 S. I. T. C. No.	統計號列 Returns No.	貨名；來源地名；及輸入口岸 Name of Article; Country of Origin; and Port of Entry.		三十九年 1950.	
		第五組 Group V.	數量 Quantity	價值 Value (單位新台幣元) (Unit: N. T. \$)	
65103	47	未製本色棉紗	Cotton Yarn, Grey, Un-processed. 公斤 Kilogrs.	879,449	10,054,779
		來源地名	Country of Origin.		
		香港.....	Hongkong	376,475* (201,303)	5,910,089* (2,600,722)
		印度.....	India	361,198	2,911,994
		義國.....	Italy	9,072	101,260
		日本.....	Japan	84,370	667,240
		來源無從確定者.....	Origin Un-identifiable.....	48,334	464,196
		輸入口岸	Port of Entry.		
台北.....	Taipeh.....	872,789	9,945,327		
台南.....	Tainan.....	6,660	109,452		
	復往外洋	Re-exported Abroad.	
65601	65	新繹蔴袋	Gunny Bags, New. 公担 Quintals	51,954	9,708,445
		來源地名	Country of Origin.		
		印度.....	India	51,954	9,708,377
		日本.....	Japan	68
		輸入口岸	Port of Entry.		
		台北.....	Taipeh.....	7,914	1,746,035
		台南.....	Tainan.....	44,040	7,962,410
		復往外洋	Re-exported abroad.

* 經由香港進口之土貨按章係予視為洋貨其數量及價值(括弧內數字)已包括在內。

* Including quantity and value (in brackets) of Chinese goods imported from Hongkong and treated as foreign goods on entry into Taiwan.

中國對外貿易：主要進口貨物類編
Foreign Trade of China: Analysis of Principal Imports.

聯合國標準 分類號列 S. I. T. C. No.	統計號列 Returns No.	貨名；來源地名；及輸入口岸 Name of article; Country of Origin; and Port of Entry.		三十九年 1950.	
		第十組 Group X.	數量 Quantity	價值 Value (單位新台幣元) (Unit: N. T. \$)	
68103	127	鍍錫鋼鉄片	Iron and Steel, Galvanized:- Sheets. 公担 Quintals	43,090	9,945,972
		來源地名	Country of Origin.		
		比國.....	Belgium	1,662	218,484
		英國.....	Great Britain.....	601	84,478
		香港.....	Hongkong	30	1,620
		日本.....	Japan	38,560	9,116,629
		瑞士.....	Switzerland	13	2,657
		美國.....	U. S. of America	414	85,370
		來源無從確定者.....	Origin Un-identifiable.....	1,810	436,734
		輸入口岸	Port of Entry.		
台北.....	Taipch.....	39,291	9,097,710		
台南.....	Tainan.....	3,799	848,262		
	復往外洋	Re-exported Abroad.	
72119	149	第十一組	Group XI.		
		未列名電氣機器及電氣 機器配件	Electrical Machinery, n. o. r., and Parts of Electrical Machinery. 公斤 Kilogrs.	676,181	8,252,172
		來源地名	Country of Origin.		
		英國.....	Great Britain.....	1,260	14,540
		香港.....	Hongkong	24	2,589
		日本.....	Japan	422,114	1,778,555
		美國.....	U. S. of America	250,942	6,433,713
		來源無從確定者.....	Origin Un-identifiable..	1,841	22,775
		輸入口岸	Port of Entry.		
		台北.....	Taipch.....	604,381	7,426,027
台南.....	Tainan.....	71,800	826,145		
	復往外洋	Re-exported Abroad.	127	4,655	

中國對外貿易：主要進口貨物類編
Foreign Trade of China: Analysis of Principal Imports.

聯合國標準 分類號列 S. I. T. C. No.	統計號列 Returns No.	貨名；來源地名；及輸入口岸 Name of Article; Country of Origin; and Port of Entry.		三十九年 1950.	
				數量 Quantity	價值 Value (單位新台幣元) (Unit: N. T. \$)
71608	152	第十一組	Group XI.		
		紡織機器及其配件	Textile Machinery and Parts. 公担 Quintals	17.812	14,624,221
		來源地名	Country of Origin.		
		比國.....	Belgium	31	158 720
		英國.....	Great Britain.....	49	72,267
		香港.....	Hongkong	51* (8)	42,755* (6,699)
		日本.....	Japan	12,439	7,401,975
		美國.....	U. S. of America	5,160	6,871,192
		來源無從確定者.....	Origin Un-identifiable.....	82	77,312
		輸入口岸	Port of Entry.		
台北.....	Taipeh.....	17,800	14,593,338		
台南.....	Tainan.....	12	30,883		
復往外洋	Re-exported Abroad.		
71613	158	第十一組	Group XI.		
		未列名機器及其配件	Machinery and Parts, n. o. r. 公担 Quintals	45.114	21,037,069
		來源地名	Country of Origin.		
		澳洲.....	Australia.....	9	4,782
		比國.....	Belgium	71	41,861
		法國.....	France.....	..	1,211
		德國.....	Germany.....	3	7,784
		英國.....	Great Britain.....	291	367,047
		香港.....	Hongkong	251* (9)	164,037* (24,217)
		日本.....	Japan	32,257	11,768,972
菲律賓.....	Philippine Islands.....	400	121,012		
瑞典.....	Sweden	7	18,551		
美國.....	U. S. of America	11,139	8 039,724		
來源無從確定者.....	Origin Un-identifiable	686	502,088		
輸入口岸	Port of Entry.				
台北.....	Taipeh.....	27,248	12,687,403		
台南.....	Tainan.....	17,866	8,349,666		
復往外洋	Re-exported Abroad.	12	6,341		

* 經由香港進口之土貨按章係予視為洋貨其數量及價值 (括弧內數字) 已包括在內。

* Including quantity and value (in brackets) of Chinese Goods imported from Hongkong and treated as foreign goods on entry into Taiwan.

中國對外貿易：主要進口貨物類編
Foreign Trade of China: Analysis of Principal Imports.

聯合國標準 分類號列 S. I. T. C. No.	統計號列 Returns No.	貨名；來源地名；及輸入口岸 Name of Article; Country of Origin; and port of Entry		三十九年 1950.	
		第十二組 Group XII.	數量 Quantity	價值 Value (單位新台幣元) (Unit: N. T. \$)	
73301	171	腳踏車	Bicycles, Complete. 輛 Pieces	149,149	27,144,885
		來源地名	Country of Origin.		
		澳洲.....	Australia.....	35	7,117
		英國.....	Great Britain.....	17,001	3,048,442
		香港.....	Hongkong.....	3	308
		日本.....	Japan.....	132,089	24,085,463
		美國.....	U. S. of America.....	18	3,270
		來源無從確定者.....	Origin Un-identifiable.....	3	285
		輸入口岸	Port of Entry.		
		台北.....	Taipeh.....	148,627	27,081,571
台南.....	Tainan.....	522	63,314		
	復往外洋	Re-exported Abroad.	
73302	172	第十二組	Group XII.		
		腳踏零件, 附件(車輪胎不在內)	Bicycle Parts and Accessories (not including Tires and Tubes). 公斤 Kilogrs.	1,228,989	9,922,310
		來源地名	Country of Origin.		
		澳洲.....	Australia.....	435	12,508
		捷克斯拉夫.....	Czechoslovakia.....	4,827	47,453
		德國.....	Germany.....	30,399	299,238
		英國.....	Great Britain.....	20,678	232,123
		香港.....	Hongkong.....	1,418	14,932
		義國.....	Italy.....	754	11,162
		日本.....	Japan.....	1,157,920	9,123,274
和國.....	Netherlands.....	4,574	91,942		
美國.....	U. S. of America.....	1,146	23,304		
來源無從確定者.....	Origin Un-identifiable.....	6,838	66,374		
	輸入口岸	Port of Entry.			
台北.....	Taipeh..	1,201,595	9,815,980		
台南.....	Tainan.....	27,394	106,330		
	復往外洋	Re-exported Abroad.	350	3,950	

中國對外貿易：主要進口貨物類編
Foreign Trade of China: Analysis of Principal Imports.

聯合國標準 分類號列 S. I. T. C. No.	統計號列 Returns No.	貨名；來源地名；及輸入口岸 Name of Article; Country of Origin; and Port of Entry.		三十九年 1950.		
				數量 Quantity	價值 Value (單位新台幣元) (Unit: N. T. \$)	
03102	216-217	第十四組	Group XIV.			
		鹹魚	Fish, Salted, n. o. r. 公担 Quintals	122,611	9,373,246	
		來源地名	Country of Origin.			
		坎拿大.....	Canada	12,686	1,523,939	
		香港.....	Hongkong	17,966* (306)	1,402,215* (26,098)	
		日本.....	Japan	3,960	830,965	
		韓國.....	Korea	499	34,214	
		星加坡等處.....	Straits Settlements and F. M. S. ...	801	51,869	
		泰國.....	Thailand.....	9,639	748,208	
		美國.....	U. S. of America	2,689	218,363	
	來源無從確定者.....	Origin Un-identifiable	74,371	4,563,473		
	輸入口岸	Port of Entry.				
	台北.....	Taipeh.....	81,486	6,130,574		
	台南.....	Tainan.....	41,125	3,242,672		
	復往外洋	Re-exported Abroad.		
02201	224	第十五組	Group XV.			
		煉乳	Condensed Milk. 公斤 Kilogrs.	3,642,881	11,910,290	
		來源地名	Country of Origin.			
		澳洲.....	Australia.....	1,522,532	4,147,896	
		丹麥.....	Denmark.....	1,908	7,470	
		英國.....	Great Britain.....	15,423	46,318	
		和國.....	Netherlands	1,956,193	7,315,310	
		美國.....	U. S. of America	146,825	393,296	
			輸入口岸	Port of Entry.		
			台北.....	Taipeh.....	2,837,500	9,288,176
	台南.....	Tainan.....	805,381	2,622,114		
	復往外洋	Re-exported Abroad.		

* 經由香港進口之土貨按章係予視為洋貨其數量及價值(括弧內數字)已包括在內。

* Including quantity and value (in brackets) of Chinese goods imported from Hongkong and treated as foreign goods on entry into Taiwan.

中國對外貿易：主要進口貨物類編
Foreign Trade of China: Analysis of Principal Imports.

聯合國標準 分類號列 S. I. T. C. No.	統計號列 Returns No.	貨名；來源地名；及輸入口岸 Name of Article; Country of Origin; and Port of Entry.		三十九年 1950.	
				數量 Quantity	價值 Value (單位新台幣元) (Unit: N. T. \$)
02202	226	第十五組	Group XV.		
		牛奶粉	Milk Food. 公斤 Kilogr.	1,055,994	8,251,041
		來源地名	Country of Origin.		
		澳洲.....	Australia.....	272,167	2,286,646
		坎拿大.....	Canada	200,004	2,514,591
		英國.....	Great Britain.....	7,918	85,959
		和國.....	Netherlands	18,454	174,215
		紐西蘭.....	New Zealand.....	11,679	82,174
		美國.....	U. S. of America	533,420	3,013,350
		來源無從確定者.....	Origin Un-identifiable	12,352	94,106
	輸入口岸	Port of Entry.			
	台北.....	Taipeh.....	989,786	7,708,211	
	台南.....	Tainan.....	66,208	542,830	
	復往外洋	Re-exported Abroad.	
04601	243	第十六組	Group XVI.		
		小麥粉	Flour, Wheat. 公担 Quintals	428,319	47,031,343
		來源地名	Country of Origin.		
		澳洲.....	Australia.....	258,182	28,595,471
		坎拿大.....	Canada	74,814	8,695,126
		丹麥.....	Denmark	746	68,640
		香港.....	Hongkong	9,103*	1,009,394*
		日本.....	Japan	(5,613)	(647,129)
		美國.....	U. S. of America	30,001	3,729,652
		來源無從確定者.....	Origin Un-identifiable.....	54,022	4,791,761
	輸入口岸	Port of Entry.			
	台北.....	Taipeh.....	349,511	38,226,580	
	台南.....	Tainan.....	78,808	8,804,763	
	復往外洋	Re-exported Abroad.	

* 經由香港進口之土貨按章係予視為洋貨其數量及價值 (括弧內數字) 已包括在內。

* Including quantity and value (in brackets) of Chinese goods imported from Hongkong and treated as foreign goods on entry into Taiwan.

中國對外貿易：主要進口貨物類編
Foreign Trade of China: Analysis of Principal Imports.

聯合國標準 分類號列 S. I. T. C. No.	統計號列 Returns No.	貨名；來源地名；及輸入口岸 Name of Article; Country of Origin; and Port of Entry.		三十九年 1950.	
				數量 Quantity	價值 Value (單位新台幣元) (Unit: N. T. \$)
05402	249	第十七組	Group XVII.		
		大豆豌豆	Beans and Peas. 公担 Quintals	267 284	32 605.653
		來源地名	Country of Origin.		
		香港.....	Hongkong	227,885* (216,099)	27,589,290* (26,336,543)
		泰國.....	Thailand.....	100	9,600
		來源無從確定者.....	Origin Un-identifiable.....	39 299	5,006,763
		輸入口岸	Port of Entry.		
		台北.....	Taipeh.....	229,830	27,976,269
		台南.....	Tainan.....	37,454	4,629,384
		復往外洋	Re-exported Abroad,	2,000	241,315
56109	290	第二十二組	Group XXII.		
		硫酸銨(肥料)	Sulphate of Ammonia. 公担 Quintals	1,302.031	64,092,103
		來源地名	Country of Origin.		
		澳洲.....	Australia.....	894	39,720
		比國.....	Belgium.....	281,895	15,937,597
		坎拿大.....	Canada.....	120,281	6,392,183
		德國.....	Germany.....	6,697	421,171
		英國.....	Great Britain.....	1,850	178,108
		日本.....	Japan.....	52,299	3,126,880
		韓國.....	Korea.....	500	33,515
美國.....	U. S. of America.....	820,444	37,023,723		
來源無從確定者.....	Origin Un-identifiable.....	17,171	939,206		
輸入口岸	Port of Entry.				
台北.....	Taipeh.....	173,757	8,189,712		
台南.....	Tainan.....	1,128,274	55,902,391		
復往外洋	Re-exported Abroad.		

* 經由香港進口之土貨按章係予視為洋貨其數量及價值(括弧內數字)已包括在內。

* Including quantity and value (in brackets) of Chinese goods imported from Hongkong and treated as foreign goods on entry into Taiwan.

中國對外貿易：主要進口貨物類編
Foreign Trade of China: Analysis of Principal Imports.

聯合國標準 分類號列 S. I. T. C. No.	統計號列 Returns No.	貨名；來源地名；及輸入口岸 Name of Article; Country of Origin; and Port of Entry.		三十九年 1950.	
				數量 Quantity	價值 Value (單位新台幣元) (Unit: N. T. \$)
56101, 56102, 56103, 56109	295	第二十二組	Group XXII.		
		未列名化學或人造肥料	Fertilisers, Chemical or Artificial, n. o. r. 公担 Quintals	77,043	5,892,553
		來源地名	Country of Origin.		
		坎拿大.....	Canada	2,268	144,569
		法國.....	France.....	52,900	4,516,040
		韓國.....	Korea	16,735	910,709
		美國.....	U. S. of America	22	1,534
		來源無從確定者.....	Origin Un-identifiable.....	5,118	319,701
		輸入口岸	Port of Entry.		
		台北.....	Taipeh.....	25,862	2,183,405
台南.....	Tainan.....	51,181	3,709,148		
	復往外洋	Re-exported Abroad.	
54101, 54102, 54103, 54104, 54109.	309	第二十二組	Group XXII.		
		未列名藥品	Medicines, Drugs, etc., n. o. r. 公斤 Kilogrs.	1,283,122	26,863,953
		來源地名	Country of Origin.		
		澳洲.....	Australia.....	354	25,857
		坎拿大.....	Canada	507	3,983
		法國.....	France.....	5,457	191,392
		德國.....	Germany.....	3,530	283,720
		英國.....	Great Britain	325,106	3,379,943
		香港.....	Hongkong	144,096* (72,655)	2,116,337* (1,468,523)
		印尼.....	Indonesia	446	23,644
義國.....	Italy	9	374		
日本.....	Japan	560,790	8,215,721		
和國.....	Netherlands	708	110,576		
西班牙.....	Spain	3	1,334		
星加坡等處.....	Straits Settlements and F. M. S.	5,382	374,324		
瑞典.....	Sweden	212	18,731		
瑞士.....	Switzerland	543	75,264		
美國.....	U. S. of America	228,858	11,960,110		
來源無從確定者.....	Origin Un-identifiable.....	7,121	82,643		
	輸入口岸	Port of Entry.			
	台北.....	Taipeh.....	1,135,442	21,121,754	
	台南.....	Tainan.....	147,680	5,742,199	
	復往外洋	Re-exported Abroad.	1	480	

* 經由香港進口之土貨按章係予視為洋貨其數量及價值(括弧內數字)已包括在內。

* Including quantity and value (in brackets) of Chinese goods imported from Hongkong and treated as foreign goods on entry into Taiwan.

中國對外貿易：主要進口貨物類編
Foreign Trade of China: Analysis of Principal Imports.

聯合國標準 分類號列 S. I. T. C. No.	統計號列 Returns No.	貨名；來源地名；及輸入口岸 Name of Article; Country of Origin; and Port of Entry.		三十九年 1950.	
				數量 Quantity	價值 Value (單位新台幣元) (Unit: N. T. \$)
31201	338	第二十四組	Group XXIV.		
		柴油 (原油在內)	Liquid Fuel (incl. Crude Oil). 公噸 Metric tons	86,122	14,834,032
		來源地名	Country of Origin.		
		亞拉伯.....	Arabia.....	76,776	13,839,816
		英屬北婆羅洲.....	British North Borneo.....	507	35,829
		星加坡等處.....	Straits Settlements and F. M. S.	8,809	955,413
		來源無從確定者.....	Origin Un-identifiable.....	30	2,974
		輸入口岸	Port of Entry.		
		台北.....	Taipeh.....	537	38,803
		台南.....	Tainan.....	85,585	14,795,229
	復往外洋	Re-exported Abroad.	
41219	345	第二十四組	Group XXIV.		
		未列名植物油、脂	Oils and Fats, Vegetable, n. o. r. 公担 Quintals	37,963	11,731,278
		來源地名	Country of Origin.		
		英國.....	Great Britain.....	101	37,500
		香港.....	Hongkong.....	20,333* (15,233)	5,747,294* (4,181,550)
		印度.....	India.....	5,000	1,680,250
		星加坡等處.....	Straits Settlements and F. M. S.	194	53,375
		泰國.....	Thailand.....	187	60,238
		美國.....	U. S. of America.....	296	109,572
		來源無從確定者.....	Origin Un-identifiable.....	11,852	4,043,049
	輸入口岸	Port of Entry.			
	台北.....	Taipeh.....	37,303	11,458,582	
	台南.....	Tainan.....	660	272,696	
	復往外洋	Re-exported Abroad.	

* 經由香港進口之土貨按章係予視為洋貨其數量及價值 (括弧內數字) 已包括在內。

* Including quantity and value (in brackets) of Chinese good imported from Hongkong and treated as foreign goods on entry into Taiwan.

中國對外貿易：主要進口貨物類編
Foreign Trade of China: Analysis of Principal Imports.

聯合國標準 分類號列 S. I. T. C. No.	統計號列 Returns No.	貨名；來源地名；及輸入口岸 Name of Article; Country of Origin; and Port of Entry.		三十九年 1950.	
		第三十二組 Group XXXII.	數量 Quantity	價值 Value (單位新台幣元) (Unit: N. T. \$)	
27101	482 a	豆餅	Beancake. 公斤 Kilogrs.	62,529,344	41,302,767
		來源地名	Country of Origin.		
		香港.....	Hongkong	58,615,640*	38,749,040*
		來源無從確定者.....	Origin Un-identifiable.....	(58,203,144) 3,913,704	(38,453,482) 2,553,727
		輸入口岸	Port of Entry.		
		台北..... 台南.....	Taipeh..... Tainan.....	33,074,744 29,454,600	22,238,162 19,064,605
		復往外洋	Re-exported Abroad.

* 經由香港進口之土貨按章係予視為洋貨其數量及價值(括弧內數字)已包括在內。

* Including quantity and value (in brackets) of Chinese goods imported from Hongkong and treated as foreign goods on entry into Taiwan.

第十表 出口貨物數量與淨值報告表(貨別)
 X.—Net Exports to Foreign Countries.—Quantity and Value of
 Merchandise: by Commodities.

統計號列 Returns No.	貨名 Name of Article	三十九年 1950.		
		數量單位 Unit of Quantity	數量 Quantity	價值 新台幣 Value N. T. \$
	第一組	GROUP I.		
	動物及動物產品(生皮,熟皮,皮貨,及魚介,海產品不在內)	<u>Animals and Animal Products (not including Hides, Leather, and Skins (Furs), and Fishery and Sea Products).</u>		<u>1,961,578</u>
	禽毛	Feathers:-		
15	鴨毛.....	Duck	公担 Quintals 1,415	340,618
16	鵝毛.....	Goose	" " 1,306	136,531
17	未列名.....	N. o. r.	" " 5,457	1,450,183
33	未列名動物產品.	Animal Products, n. o. r. ...	公斤 Kilogrs. 16,412	34,246
	第二組	GROUP II.		
	生皮,熟皮,皮貨	<u>Hides, Leather, and Skins (Furs).</u>		..
	第三組	GROUP III.		
	魚介,海產品	<u>Fishery and Sea Products.</u>		<u>76,481</u>
66	鮫魚,墨魚,.....	Fish, Cuttle,.....	公担 Quintals 32	8,050
69	未列名魚介,海產品.....	Fishery and Sea Products, n. o. r.	" " 156	68,431
	第四組	GROUP IV.		
	荳	<u>Beans and Peas.</u>		..
	第五組	GROUP V.		
	雜糧及其製品	<u>Cereals and Cereal Products.</u>		<u>24,288,157</u>
87	米,穀(船用米在內).....	Rice and Paddy (including Ships' Stores)	公担 Quintals 272,999	24,288,157
	第六組	GROUP VI.		
	植物性染料	<u>Dyestuffs, Vegetable.</u>		<u>765,922</u>
98	未列名植物性染料.....	Dyestuffs, Vegetable, n. o. r.	公担 Quintals 3,395	765,922
	第七組	GROUP VII.		
	鮮菜,乾菜,製菜	<u>Fruits, Fresh, Dried, and Preserved.</u>		<u>22,794,099</u>
103	橘子.....	Oranges, Fresh	公担 Quintals 11,047	1,874,617
109	未列名罐頭及蜜製藥品.....	Fruits, Canned and / or Preservd, n. o. r.	" " 35,387	6,272,040
110	未列名乾菜.....	Fruits, Dried, n. o. r.	" " 869	165,756
111	未列名鮮菜.....	Fruits, Fresh, n. o. r.	" " 107,996	14,481,686

第十表 出口貨物數量與淨值報告表(貨別)續
 X.—Net Exports to Foreign Countries.—Quantity and Value of
 Merchandise: by Commodities.—continued.

統計號列 Returns No.	貨名 Name of Article	三十九年 1950.		
		數量單位 Unit of Quantity	數量 Quantity	價值 新台幣 Value N. T. \$
	第八組	GROUP VIII.		
	藥材及香料(化學產品 不在內)	Medicinal Substances and Spices (not including Chemicals).		
119	藥劑及丸散膏丹.....	Medicinal Preparations	公斤 Kilogrs. 80	6,000
120	未列名藥材及香料 藥材	Medicinal Substances and Spices, n. o. r.:- Medicinal Substances	公担 Quintals 14,773	8,375,717
	第九組	GROUP IX.		
	油, 蠟	Oils, Tallow, and Wax.		
130	香油.....	Oil, Essential	公斤 Kilogrs 1 309,036	24,618,444
	第十組	GROUP X.		
	子仁	Seeds.		
140	瓜子.....	Seed, Melon	公担 Quintals 37	7,392
144	未列名子仁.....	Seed, n. o. r.	" " 190	40,563
	第十一組	GROUP XI.		
	酒	Spirituos Beverages.		
	第十二組	GRUUP XII.		
	糖	Sugar.		
148	各種糖.....	Sugar of all kinds	公担 Quintals 6,084,249	441,000,234
	第十三組	GROUP XIII.		
	茶	Tea.		
150	紅茶 其他	Tea, Black:- Other kinds	公担 Quintals 50,415	24,396,655
156	綠茶 其他	Tea, Green:- Other kinds	" " 14,619	5,364,937
158	未列名茶.....	Tea, n. o. r.	" " 10,456	3,019,997
	第十四組	GROUP XIV.		
	菸草	Tobacco.		
	第十五組	GROUP XV.		
	菜蔬	Vegetables.		
169	鮮薑.....	Ginger, Fresh	公担 Quintals 18	900
175	罐頭菜蔬.....	Vegetables, Canned	" " 289	105,250
176	未列名菜蔬(木耳, 黑木耳不 在內, 笋, 及山薯).....	Vegetables, n. o. r. (Fungus, other than Black; Bamboo Shoots; Sweet Potatoes)	" " 6,980	1,265,485

第十表 出口貨物數量與淨值報告表(貨別)續
 X.—Net Exports to Foreign Countries.—Quantity and Value of
 Merchandise: by Commodities—continued

統計號列 Returns No.	貨 名 Name of Article		三 十 九 年 1950.		
			數量單位 Unit of Quantity	數 量 Quantity	價 值 新 台 幣 Value N. T. \$
	第十六組 其他植物產品		GROUP XVI. <u>Other Vegetable Products.</u>		
182	未列名植物產品.....	Vegetable Products, n. o. r. ...	公斤 Kilogrs.	33,014,478	2,814,655
	第十七組 竹		GROUP XVII. <u>Bamboo.</u>		
183	整根竹.....	Bamboo	公担 Quintals	15.078	488,202
185	未列名竹製品.....	Bamboo Manufactures, n. o. r.	公担 Quintals	15	8,269
	第十八組 燃 料		GROUP XVIII. <u>Fuel.</u>		
187	煤 (船用煤在內)	Coal (incl. Coal for Ships' Bunkers)	公墩 Metric tons	64,705	2,777,400
188	焦炭, 焦煤.....	Coke	“ “ “	105	12,170
	第十九組 籐		GROUP XIX. <u>Rattan.</u>		
191	未列名籐製品.....	Rattan manufactures, n. o. r.	公担 Quintals	3	1,344
	第二十組 木材, 木, 及 木製品		GROUP XX. <u>Timber, Wood, and Manu- factures thereof.</u>		
198	未列名木製傢具及木器.....	Wood Furniture and Woodware, n. o. r.	公担 Quintals	10	9,987
	第二十一組 紙		GROUP XXI. <u>Paper.</u>		
203	未列名紙及紙製品.....	Paper and Paper Manu- factures, n. o. r.	公担 Quintals	2,024	145,629
	第二十二組 紡 織 織 維		GROUP XXII. <u>Textile Fibres.</u>		
214	苧麻.....	Ramie	公担 Quintals	3,004	998,697
230	未列名紡織纖維.....	Textile Fibres, n. o. r.	公斤 Kilogrs.	55,668	137,544
	第二十三組 紗, 線, 編織品, 針織品		GROUP XXIII. <u>Yarn, Thread, and Plaited and Knitted Goods.</u>		
231	繩索.....	Cordage and Twine.....	公担 Quintals	136	41,999

第十表 出口貨物數量與淨值報告表(貨別)續
 X.—Net Exports to Foreign Countries.—Quantity and Value of
 Merchandise: by Commodities.—continued.

統計號列 Returns No.	貨名 Name of Article	三十九年 1950.		
		數量單位 Unit of Quantity	數量 Quantity	價值 新台幣 Value N. T. \$
	第二十四組 疋頭	GROUP XXIV. <u>Piece Goods.</u>		
	第二十五組 其他紡織品	GROUP XXV. <u>Other Textile Products.</u>		
257	毛地毯(毛棉毯及地毯在內).....	公担 Quintals	43	28,103
	衣服及衣着零件			
263	未列名.....	公斤 Kilogrs.	1	300
266	未列名棉製品.....	公斤 Kilogrs.	1	9
269	魚網.....	公担 Quintals	53	24,905
	第二十六組 礦砂,金屬,及金屬製品	GROUP XXVI. <u>Ores, Metals, and Metallic Products.</u>		
	礦砂	Ores:-		
272	鉛.....	公担 Quintals	3,000	66,000
276	未列名.....	160,378	1,356,269
282	舊紫銅, 鎔化紫銅.....	5,815	1,083,500
289	未列名金屬及金屬製品.....	5,241	2,054,758
	第二十七組 玻璃及玻璃器	GROUP XXVII. <u>Glass and Glassware.</u>		
	第二十八組 石,泥土,砂,及其製品 (磁器,搪磁器在內)	GROUP XXVIII. <u>Stone, Earth, Sand, and Manufactures thereof including Chinaware and Enamelledware.</u>		
293	水泥.....	公担 Quintals	35,537	628,396
298	未列名泥土,砂,石,及其製品.....	594	115,387
	第二十九組 化學品,化學產品	GROUP XXIX. <u>Chemicals and Chemical Products.</u>		
303	碱.....	公担 Quintals	1,424	120,554
305	化學藥劑.....	公斤 Kilogrs.	47,375	449,762

第十表 出口貨物數量與淨值報告表(貨別)續
 X.—Net Exports to Foreign Countries.—Quantity and Value of
 Merchandise: by Commodities.—*continued.*

統計號列 Returns No.	貨 名 Name of Article		三 十 九 年 1950.		
			數量單位 Unit of Quantity	數 量 Quantity	價 值 新 台 幣 Value
					N. T. \$
306	香水, 脂粉.....	Perfumery and Cosmetics ...	公斤 Kilogrs.	9 540	122,843
307	鹽.....	Salt	公担 Quintals	2,032,100	16,741,450
309	未列名化學品, 化學產品... {	Chemicals and Chemical Compounds, n. o. r.	22,244	3 833,380
	第三十組	GROUP XXX.			
	印刷品	Printed Matter.			<u>2,633</u>
311	印本書籍.....	Printed Books	公担 Quintals		2,633
	第三十一組	GROUP XXXI.		23	
	雜 貨	Sundry.			<u>6 858 892</u>
318	草帽.....	Hats, Straw	項 Pieces	404,168	837,952
320	蜜餞, 糖漿, 糖食... {	Confectionery, Preserves, and Sweetmeats	公担 Quintals	20	8 899
330	蓆.....	Mats	12	4 351
335	未列名礦質油及其製成物... {	Mineral Oils and their derivatives, n. o. r.	公斤 Kilogrs.	1 000	680
340	未列名電氣材料, 配件, 及器 具..... {	Electrical Materials, Fittings, and Appliances, n. o. r.	100,025	519,931
348	機器及其零件.....	Machinery and parts	公担 Quintals	39	4,200
356	未列名雜貨.....	Sundries, n. o. r.	公斤 Kilogrs.	304 517	5 482,879
	共.....	Total.....			<u>599,010,848</u>

中國對外貿易：主要出口貨物類編
Foreign Trade of China: Analysis of Principal Exports.

聯合國標準 分類號列 S.I.T.C. No.	統計號列 Returns No.	貨名；運銷地名；及輸出口岸 Name of Article; Country of Destination; and Port of Shipment.		三十九年 1950.	
		第一組 Group I.	數量 Quantity	價值 Value (單位新台幣元) (Unit: N.T.\$)	
29109	15-17	禽毛	Feathers	8 178	1,927,332
		運銷地名	公担 Quintals Country of Destination.		
		香港.....	Hongkong	5,331	1,610,037
		德國.....	Germany.....	45	10,954
		美國.....	U.S. of America	2,802	306,341
		輸出口岸	Port of Shipment		
		台北.....	Taipeh.....	8,146	1,918,194
		台南.....	Tainan.....	32	9,138
04201 04202	87	第五組	Group V.		
		米穀 (船用米在內)	Rice and Paddy (incl. Ships' Stores)	272,999	24,288,157
		運銷地名	公担 Quintals Country of Destination.		
		香港.....	Hongkong	78	6,174
		日本.....	Japan	47,173	4,818,172
		韓國.....	Korea ..	225,665	19,456,393
澳門.....	Macao	24	2,408		
菲律賓.....	Philippine Islands.....	27	1,890		
美國.....	U.S. of America	32	3,120		
		輸出口岸	Port of Shipment.		
		台北.....	Taipeh.....	272,999	24,288,157
		台南.....	Tainan.....

中國對外貿易：主要出口貨物類編
Foreign Trade of China: Analysis of Principal Exports

聯合國標準 分類號列 S.I.T.C. No.	統計號列 Returns No.	貨名；運銷地名；及輸出口岸 Name of Article; Country of Destination; and Port of Shipment.		三十九年 1950.	
		第 六 組 Group VI.		數 量 Quantity	價值 Value (單位新台幣元) (Unit: N.T.\$)
53201	98	未列名植物性染料	Dyestuffs, Vegetable n.o.r. 公担 Quintals	3,395	765 922
		運銷地名	Country of Destination.		
		香港.....	Hongkong	740	91,903
		日本.....	Japan	2,655	674,019
		輸出口岸	Port of Shipment.		
		台北.....	Taipch.....	2 687	708,476
		台南.....	Tainan.....	708	57,446
		第 七 組 Group VII.			
05101	103	橘 子	Oranges, Fresh 公担 Quintals	11,047	1 874 617
		運銷地名	Country of Destination.		
		香港.....	Hongkong	10,991	1 870,240
		星加坡等處.....	Straits Settlements and F.M.S.	56	4,377
		輸出口岸	Port of Shipment.		
		台北.....	Taipch.....	11,047	1 874,617
		台南.....	Tainan.....

中國對外貿易：主要出口貨物類編
Foreign Trade of China: Analysis of Principal Exports.

聯合國標準 分類號列 S.I.T.C. No.	統計號列 Returns No.	貨名；運銷地名；及輸出口岸 Name of Article; Country of Destination; and Port of Shipment.		三十九年 1950.	
		第七組 Group VII.	第七組 Group VII.	數量 Quantity	價值 Value (單位新台幣元) Unit: N.T.\$
05301 05302	109	未列名罐頭及蜜製果品 (罐頭鳳梨居多)	Fruits, Canned (chiefly Canned Pineapples) and /or Preserved 公担 Quintals	35 387	6,272,040
		運銷地名	Country of Destination.		
		英國.....	Great Britain.....	16 920	1,764,786
		香港.....	Hongkong	3,373	762,291
		日本.....	Japan	9,693	3,232,156
		瑞典.....	Sweden	5,400	512,586
美國.....	U.S. of America	1	221		
		輸出口岸	Port of Shipment.		
		台北.....	Taipeh.....	13 024	3 997,952
		台南.....	Tainan.....	22,363	2,274,088
05103 05106	111	未列名鮮菓(香蕉居多)	Fruits, Fresh, n.o.r. (chiefly Banana) 公担 Quintals	107,996	14,481 686
		運銷地名	Country of Destination.		
		香港.....	Hongkong	15,489	3,177,695
		日本.....	Japan	92,466	11,297,435
		美國.....	U.S. of America	41	6,556
				輸出口岸	Port of Shipment.
		台北.....	Taipeh	90 052	13 395,277
		台南.....	Tainan	17,944	1,086,409

中國對外貿易：主要出口貨物類編
Foreign Trade of China: Analysis of Principal Exports.

聯合國標準 分類號列 S.I.T.C. No.	統計號列 Returns No.	貨名；運銷地名；及輸出口岸 Name of Article; Country of Destination; and Port of Shipment.		三十九年 1950.			
		第 八 組 Group VIII.	第 九 組 Group IX.	數 量 Quantity	價值 Value (單位新台幣元) (Unit: N.T.\$)		
29204	120	未列名藥材	Medicinal Substances. n. o. r. 公担 Quintals.	14 773	8 375.717		
		運銷地名	Country of Destination.				
		澳洲.....	Australia.....			60	34,110
		比國.....	Belgium.....			13	10,494
		法國.....	France.....			45	32,175
		英國.....	Great Britain.....			1,697	903,393
		香港.....	Hongkong.....			9,540	4,774,909
		印度.....	India.....			276	138,908
		美國.....	Italy.....			123	114,624
		日本.....	Japan.....			..	120
和國.....	Netherlands.....	27	17,563				
菲律賓.....	Philippine Islands.....	2	1,292				
瑞典.....	Sweden.....	45	39,225				
瑞士.....	Switzerland.....	29	27,690				
泰國.....	Thailand.....	10	9,744				
美國.....	U.S. of America.....	2 906	2,271,470				
		輸出口岸	Port of Shipment.				
		台北.....	Taipeh.....	14,109	8 359,765		
		台南.....	Tainan.....	664	15,952		
55101	130	香 油	Oil, Essential 公斤 Kilogrs.	1,309 036	24 618.444		
		運銷地名	Country of Destination.				
		澳洲.....	Australia.....			11,820	45,715
		比國.....	Belgium.....			5,664	105,183
		法國.....	France.....			20,614	274,347
		德國.....	Germany.....			6,504	158,963
		英國.....	Great Britain.....			42,198	973,832
		香港.....	Hongkong.....			524,330	9,041,429
		美國.....	Italy.....			7,260	147,813
		日本.....	Japan.....			65,053	1,225,451
和國.....	Netherlands.....	18,472	653,409				
泰國.....	Thailand.....	2,032	32,256				
美國.....	U.S. of America.....	605,089	11,960,046				
		輸出口岸	Port of Shipment.				
		台北.....	Taipeh.....	1,307,004	24,586,188		
		台南.....	Tainan.....	2,032	32,256		

中國對外貿易：主要出口貨物類編
Foreign Trade of China: Analysis of Principal Exports.

聯合國標準 分類號列 S.I.T.C. No.	統計號列 Returns No.	貨名；運銷地名；及輸出口岸 Name of Article; Country of Destination; and Port of Shipment.		三十九年 1950.	
		數量 Quantity	價值 Value (單位新台幣元) (Unit:N.T.\$)		
06102	148	第十二組	Group XII		
		各種糖	Sugar of all kinds 公担 Quintals	6 084,249	441,000 234
		運銷地名	Country of Destination.		
		亞丁.....	Aden	40,000	2,000,000
		緬甸.....	Burma	40,165	2,587,250
		埃及(英埃蘇丹在內)...	Egypt (incl. Anglo-Egyptian Sudan)	1 324,000	105,310,730
		法屬東非洲.....	French East Africa	20,000	1,000,000
		希臘.....	Greece.....	395,000	19,750,000
		香港.....	Hongkong	839,477	65,163,941
		愛爾蘭自由邦.....	Irish Free State	180,000	11,340,000
美國.....	Italy.....	92,000	8,740,000		
日本.....	Japan	2,421,321	174,796,061		
韓國.....	Korea	14	3,000		
澳門.....	Macao	600	28,750		
和國.....	Netherlands	90,000	5,670,000		
星加坡等處.....	Straits Settlements and F.M.S.	550,000	39,945,242		
美國.....	U.S. of America	227	93,010		
烏拉圭.....	Uruguay	91,445	4,572,250		
		輸出口岸	Port of Shipment.		
		台北.....	Taipeh.....	280,336	16,708,623
		台南.....	Tainan.....	5,803,913	424,291,611
07401	149-158	第十三組	Group XIII.		
		各種茶	Tea of all kinds 公担 Quintals	75,490	32,781 589
		運銷地名	Country of Destination.		
		智利.....	Chile	11 225	7,720,866
		埃及(英埃蘇丹在內)...	Egypt (incl. Anglo-Egyptian Sudan)	166	14,915
		法國.....	France.....	30	25,637
		德國.....	Germany	45	20,886
		英國.....	Great Britain	5,407	2,894,086
		香港.....	Hongkong	25,504	8,934,605
		日本.....	Japan	498	353,098
澳門.....	Macao	288	205,323		
馬耳他.....	Malta	11	3,249		
摩洛哥.....	Morocco	778	300,783		
和國.....	Netherlands	379	162,159		
星加坡等處.....	Straits Settlements and F. M. S. ...	2,665	731,122		
泰國.....	Thailand	3,406	1,334,268		
烏拉圭.....	Uruguay	285	146,952		
美國.....	U.S. of America	24,803	9,933,640		
		輸出口岸	Port of Shipment.		
		台北.....	Taipeh.....	75,490	32,781,589
		台南.....	Tainan.....

中國對外貿易：主要出口貨物類編
Foreign Trade of China: Analysis of Principal Exports.

聯合國標準 分類號列 S.I.T.C. No.	統計號列 Returns No.	貨名；運銷地名；及輸出口岸 Name of Article; Country of Destination; and Port of Shipment.		三十九年 1950.	
		第十五組 Group XV.	數量 Quantity	價值 Value (單位新台幣元) (Unit: N.T.\$)	
05409	176	未列名菜蔬(木耳, 黑木耳不在內, 笋, 及山薯)	Vegetables, n.o.r. (Fungus, other than Black; Bamboo Shoots; Sweet Potatoes) 公担 Quintals	6,980	1,265,485
		運銷地名	Country of Destination.		
		香港.....	Hongkong	3,590	337,638
		日本.....	Japan	3,370	919,937
		美國.....	U.S. of America	20	7,910
		輸出口岸	Port of Shipment.		
		台北.....	Taipeh.....	5,932	1,151,106
		台南.....	Tainan.....	1,048	114,379
		第十六組	Group XVI.		
05403 05409 06103	182	未列名植物產品	Vegetable Products, n.o.r. 公斤 Kilogrs.	33,014,478	2,814,655
		運銷地名	Country of Destination.		
		坎拿大.....	Canada	95	1,120
		香港.....	Hongkong	6,559	25,444
		日本.....	Japan	31,788,411	2,217,226
韓國.....	Korea	1,207,210	72,000		
美國.....	U.S. of America	12,203	498,865		
		輸出口岸	Port of Shipment.		
		台北.....	Taipeh.....	48,245	824,527
		台南.....	Tainan.....	32,966,233	1,990,128

中國對外貿易：主要出口貨物類編
Foreign Trade of China: Analysis of Principal Exports.

聯合國標準 分類號列 S.I.T.C. No.	統計號列 Returns No.	貨名；運銷地名；及輸出口岸 Name of Article; Country of Destination; and Port of Shipment.		三十九年 1950.	
				數量 Quantity	價值 Value (單位新台幣元) (Unit: N.T.\$)
29203	183	第十七組	Group XVII.		
		整根竹	Pamboo 公担 Quintals	15,078	488,202
		運銷地名	Country of Destination.		
		澳洲.....	Australia.....	1	122
		英國.....	Great Britain.....	20	2,025
		香港.....	Hongkong.....	1,218	48,739
和國.....	Netherlands.....	10	1,123		
	美國.....	U.S. of America.....	13,829	436,193	
	輸出口岸	Port of Shipment.			
	台北.....	Taipeh.....	15,078	488,202	
	台南.....	Tainan.....	
31101	187	第十八組	Group XVIII.		
		煤(船用煤在內)	Coal (incl. Coal for Ships' Bunkers) 公噸 Metric tons	64,705	2,777,400
		運銷地名	Country of Destination.		
		香港.....	Hongkong.....	26,352	1,282,067
		日本.....	Japan.....	1,871	41,256
		韓國.....	Korea.....	33,782	1,262,962
	泰國.....	Thailand.....	2,700	191,115	
	輸出口岸	Port of Shipment.			
	台北.....	Taipeh.....	64,705	2,777,400	
	台南.....	Tainan.....	

中國對外貿易：主要出口貨物類編
Foreign Trade of China: Analysis of Principal Exports.

聯合國標準 分類號列 S.I.T.C. No.	統計號列 Returns No.	貨名；運銷地名；及輸出口岸 Name of Article; Country of Destination; and Port of Shipment.		三十九年 1950.	
				數量 Quantity	價值 Value (單位新台幣元) (Unit: N.T.\$)
26503	214	第二十二組	Group XXII.		
		苧 麻	Ramie		
			公担 Quintals	3,004	998,697
		運銷地名	Country of Destination.		
		香港.....	Hongkong	1,512	310,880
		日本.....	Japan	1,482	681,328
		美國.....	U.S. of America	10	6,489
	輸出口岸	Port of Shipment.			
	台北.....	Taipeh.....	1,406	680,163	
	台南.....	Tainan.....	1,598	318,534	
28319	276	第二十六組	Group XXVI.		
		未列名礦砂	Ores, n. o. r.		
			公担 Quintals	160,378	1,356,269
		運銷地名	Country of Destination.		
		香港.....	Hongkong	1,885	270,269
		日本.....	Japan	158,000	790,000
		美國.....	U.S. of America	493	296,000
	輸出口岸	Port of Shipment.			
	台北.....	Taipeh.....	159,885	1,060,269	
	台南.....	Tainan.....	493	296,000	

中國對外貿易：主要出口貨物類編
Foreign Trade of China: Analysis of Principal Exports.

聯合國標準 分類號列 S.I.T.C. No.	統計號列 Returns No.	貨名；運銷地名；及輸出口岸 Name of Article; Country of Destination; and Port of Shipment.		三十九年 1950.	
				數量 Quantity	價值 Value (單位新台幣元) (Unit: N.T.\$)
68201	282	第二十六組	Group XXVI.		
		舊紫銅, 鎔化紫銅	Copper, Old and Re-melted 公担 Quintals	5 815	1,083,500
		運銷地名	Country of Destination.		
		美國.....	U.S. of America	5,815	1,083,500
		輸出口岸	Port of Shipment.		
		台北..... 台南.....	Taipeh..... Tainan.....	5,815	1,083,500
69929	289	第二十六組	Group XXVI.		
		未列名金屬及金屬製品	Metals and Metallic Products, n. o. r. 公担 Quintals	5,241	2,054,758
		運銷地名	Country of Destination.		
		香港..... 美國.....	Hongkong	1,631 3,610	621,543 1,433,215
		輸出口岸	Port of Shipment.		
		台北..... 台南.....	Taipeh..... Tainan.....	2,132 3,109	725,894 1,328,864

中國對外貿易：主要出口貨物類編
Foreign Trade of China: Analysis of Principal Exports.

聯合國標準 分類號列 S.I.T.C. No.	統計號列 Returns No.	貨名；運銷地名；及輸出口岸 Name of Article; Country of Destination; and Port of Shipment.		三十九年 1950.	
				數量 Quantity	價值 Value (單位新台幣元) (Unit: N.T.\$)
66102	293	第二十八組	Group: XXVIII.		
		水 泥	Cement (Hydraulic, as Portland) 公担 Quintals	35,537	628,396
		運銷地名	Country of Destination.		
		香港..... 菲律賓.....	Hongkong Philippine Islands.....	20,000 15,537	356,000 272,396
		輸出口岸	Port of Shipment.		
		台北..... 台南.....	Taipeh..... Tainan.....	35,537	628,396
27205	307	第二十九組	Group XXIX.		
		鹽	Salt 公担 Quintals	2,032,100	16,741,450
		運銷地名	Country of Destination.		
		日本..... 韓國..... 澳門.....	Japan Korea Macao.....	1,992,100 30,000 10,000	15,343,238 1,340,000 58,212
		輸出口岸	Port of Shipment.		
		台北..... 台南.....	Taipeh Tainan	2,032,100	16,741,450



中國對外貿易：主要出口貨物類編
Foreign Trade of China: Analysis of Principal Exports

聯合國標準 分類號列 S.I.T.C. No.	統計號列 Returns No.	貨名；運銷地名；及輸出口岸 Name of Article; Country of Destination; and Port of Shipment.		三十九年 1950.	
				數量 Quantity	價值 Value (單位新台幣元) (Unit: N.T.S.)
51109	309	第二十九組	Group XXIX.		
		未列名化學品, 化學產品	Chemicals and Chemical Compounds, no.r. 公担 Quintals	22,244	3,833,380
		運銷地名	Country of Destination.		
		比國.....	Belgium	1,422	245,056
		英國.....	Great Britain.....	13,168	2,491,751
		香港.....	Hongkong	6,863	919,772
		日本.....	Japan	90	23,831
韓國.....	Korea	201	70,650		
和國.....	Netherlands	500	82,320		
		輸出口岸	Port of Shipment.		
		台北.....	Taipeh.....	17,729	3,249,404
		台南.....	Tainan.....	4,515	583,976
84111	318	第三十一組	Group XXXI.		
		草 帽	Hats, Straw 項 Pieces	404,168	837,952
		運銷地名	Country of Destination.		
		澳洲.....	Australia.....	700	2,313
		英國.....	Great Britain.....	40,800	94,612
		香港.....	Hongkong	172,094	327,665
		日本.....	Japan	1,224	8,360
美國.....	U.S. of America	189,350	405,002		
		輸出口岸	Port of Shipment.		
		台北.....	Teipeh.....	404,168	837,952
		台南.....	Tainan.....

中國對外貿易：主要出口貨物類編
Foreign Trade of China: Analysis of Principal Exports.

聯合國標準 分類號列 S.I.T.C. No.	統計號列 Returns No.	貨名；運銷地名；及輸出口岸 Name of Article; Country of Destination; and Port of Shipment.		三十九年 1950.	
		第三十一組 Group XXXI.	未列名電氣材料, 配件, 及器具 Electrical Materials, Fittings, and Appliances, n.o.r. 公斤 Kilogrs.	數量 Quantity	價值 Value (單位新台幣元) Unit: N.T.\$
72119	340	運銷地名	Country of Destination.		
		香港.....	Hongkong	25	200
		美國.....	U.S. of America	100,000	519,731
		輸出口岸	Port of Shipment.		
		台北.....	Taipch.....	100,025	519,931
		台南.....	Tainan.....

第十一表甲 進出口黃金數量與價值報告表(國別)
 XIa.—Imports from and Exports to Foreign Countries: Quantity and Value of
 Gold: by Countries.
 三十九年 1950.

無
 Nil

第十一表乙 進出口白銀數量與價值報告表(國別)
 XIb.—Imports from and Exports to Foreign Countries: Quantity and Value of
 Silver: by Countries.
 三十九年 1950.

進口國別	IMPORTED FROM	生 銀 Silver Bullion.		銀 幣 Silver Coins.	
		公 兩 Hectogrs.	值新台幣元 Value N.T.\$	公 兩 Hectogrs.	值新台幣元 Value N.T.\$
香港.....	Hongkong	385,534	6,886,117
共進口.....	Total Imports	385,534	6,886,117
出口國別	EXPORTED TO				
美國.....	U.S. of America	551,920	13,231,953	933,040	18,558,983
共出口.....	Total Exports	551,920	13,231,953	933,040	18,558,983

第十二表甲 進出口黃金數量與價值報告表(關別)
 XIIa.—Imports from and Exports to Foreign Countries: Quantity and Value of
 Gold: by Ports.
 三十九年 1950.

無
 Nil.

第十二表乙 進出口白銀數量與價值報告表(關別)
 XIIb.—Imports from and Exports to Foreign Countries: Quantity and Value of
 Silver: by Ports.
 三十九年 1950.

進口關別	IMPORTED INTO	生 銀 Silver Bullion.		銀 幣 Silver Coins.	
		公 兩 Hectogrs.	值新台幣元 Value N.T.\$	公 兩 Hectogrs.	值新台幣元 Value N.T.\$
台北.....	Taipeh	385,534	6,886,117
台南.....	Tainan
共進口.....	Total Imports	385,534	6,886,117
出口關別	EXPORTED FROM				
台北.....	Taipeh	551,920	13,231,953	933,040	18,558,983
台南.....	Tainan
共出口.....	Total Exports	551,920	13,231,953	933,040	18,558,983

第十三表 往來外洋進出口商船報告表 (關別)
 XIII.—Vessels Entered from and Cleared for Abroad: by Ports.

三十九年 1950

關 別	Port.	共 計 Total.		進 口 Entered.		出 口 Cleared	
		隻 No.	噸 Tons.	隻 No.	噸 Tons.	隻 No.	噸 Tons.
台 北.....	Taipei.....	984	2,585,703	487	1,289,978	497	1,295,725
台 南.....	Tainan.....	574	1,563,811	289	790,286	285	773,525
共.....	Total	1,558	4,149,514	776	2,080,264	782	2,069,250

第十四表 往來外洋進出口商船報告表 (旗別)
 XIV.—Vessels Entered from and Cleared for Abroad: by Flags.
 三十九年 1950.

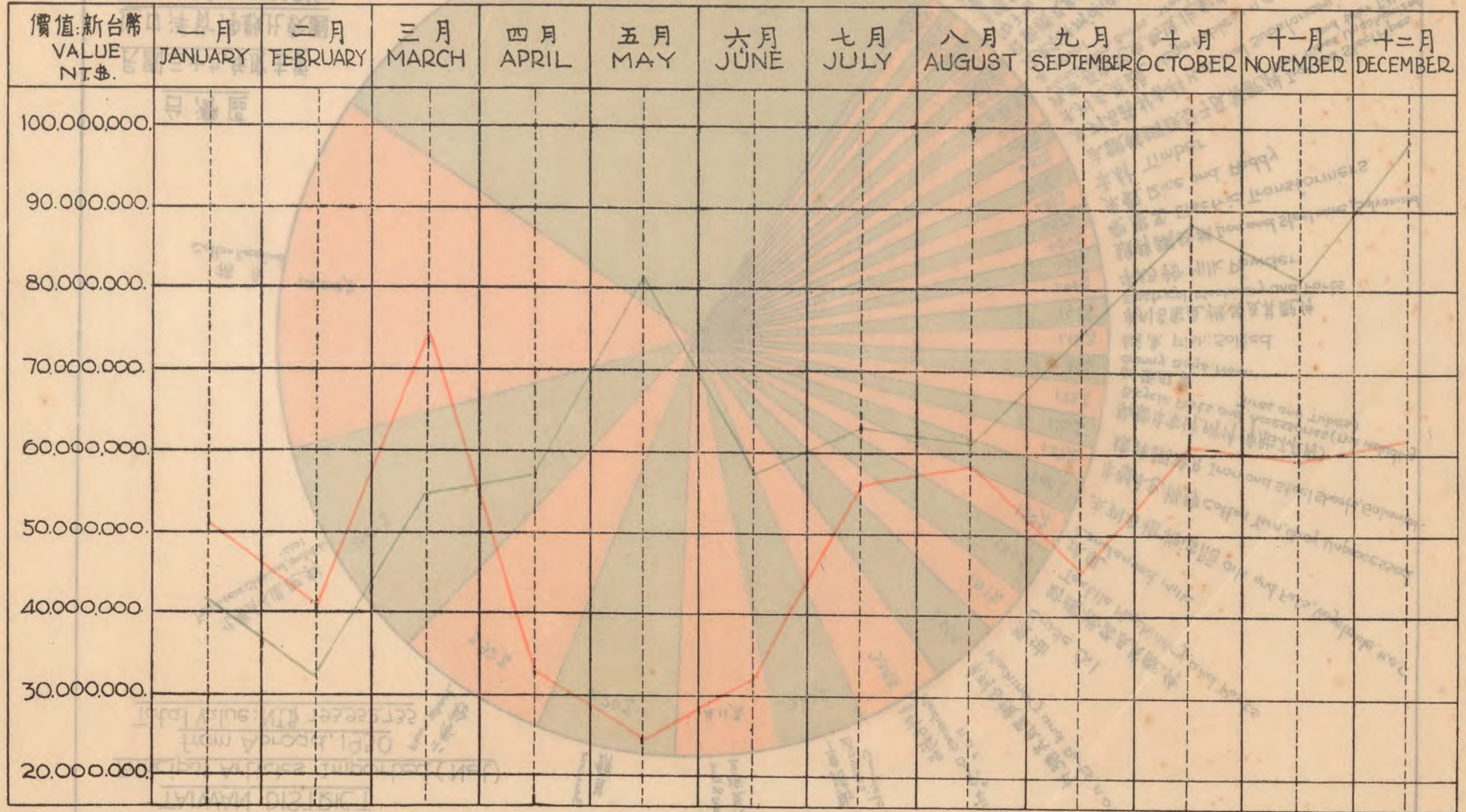
旗別	Flag.	共計 Total.		進 口 Entered.		出 口 Cleared.	
		隻 No.	噸 Tons.	隻 No.	噸 Tons.	隻 No.	噸 Tons.
美船.....	American	186	891,821	93	444,206	93	447,615
英船.....	British.....	364	781,137	180	393,966	184	387,171
緬甸船.....	Burmese	2	5,458	1	2,729	1	2,729
坎拿大船.....	Canadian.....	5	21,063	3	12,692	2	8,371
華船 (民船除外).....	Chinese (excl. Junks)	484	1,120,750	237	546,952	247	573,798
丹船.....	Danish.....	83	309,197	40	154,145	43	155,052
法船.....	French	6	20,832	3	10,416	3	10,416
希臘船.....	Greek	25	87,406	12	41,513	13*	45,893
義船.....	Italian.....	4	17,780	3	13,335	1	4,445
和船.....	Netherlands	4	17,094	2	8,547	2	8,547
挪威船.....	Norwegian	152	300,608	77	150,735	75	149,873
巴拿馬船.....	Panamanian	167	364,718	86	191,242	81	173,476
菲律賓船.....	Philippine	33	71,875	16	35,310	17	36,565
瑞典船.....	Swedish	25	80,053	14	44,615	11	35,438
其他各國船.....	Others	18	59,722	9	29,861	9	29,861
共.....	Total.....	1,558	4,149,514	776	2,080,264	782	2,069,250

台灣區：民國三十九年度進出口貨物價值比較圖

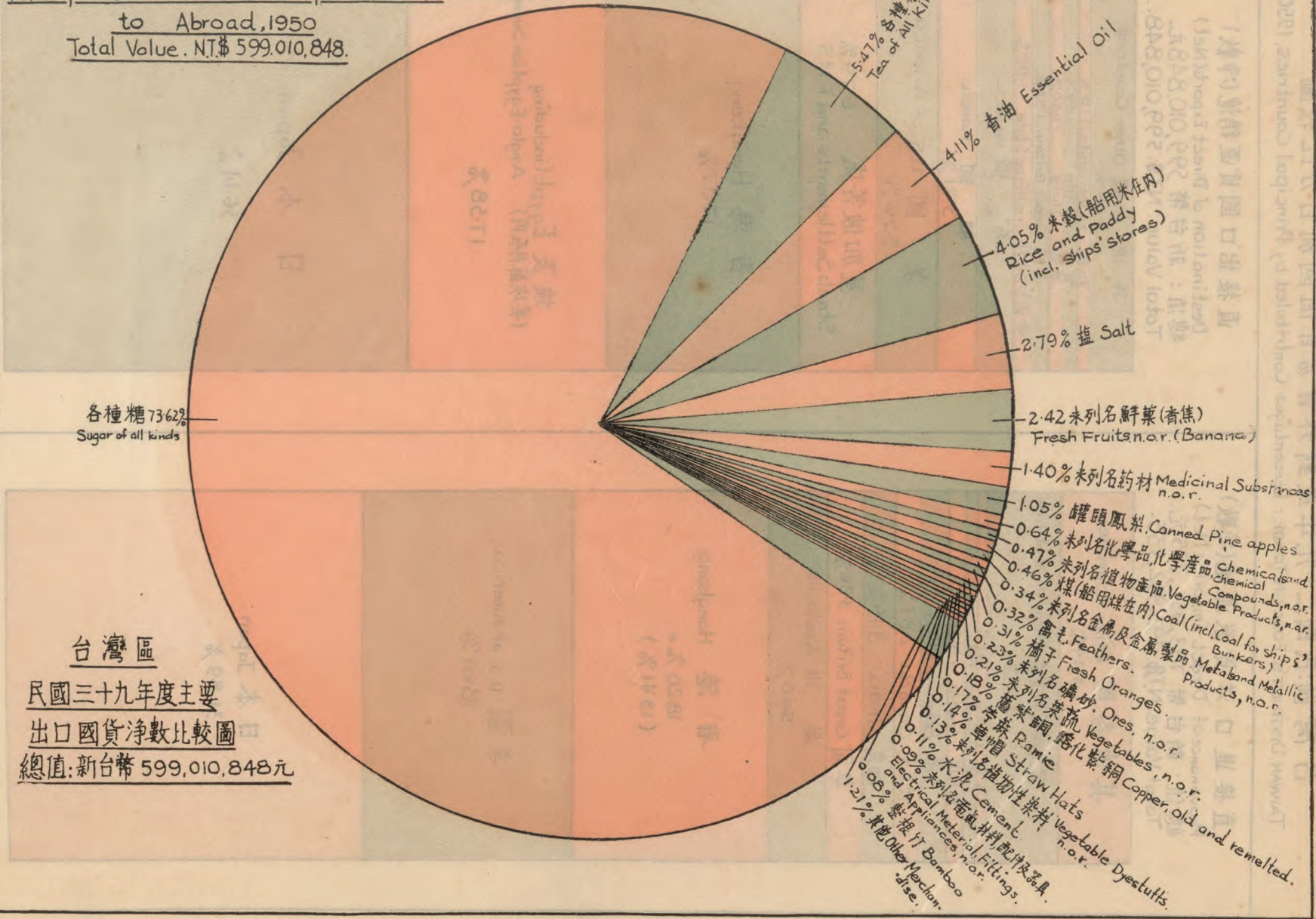
TAIWAN DISTRICT: IMPORTS FROM AND EXPORTS TO FOREIGN COUNTRIES: VALUE OF MERCHANDISE, 1950.

洋貨進口價值
國貨出口價值

TRADE VALUE OF IMPORTS FROM FOREIGN COUNTRIES
TRADE VALUE OF EXPORTS TO FOREIGN COUNTRIES



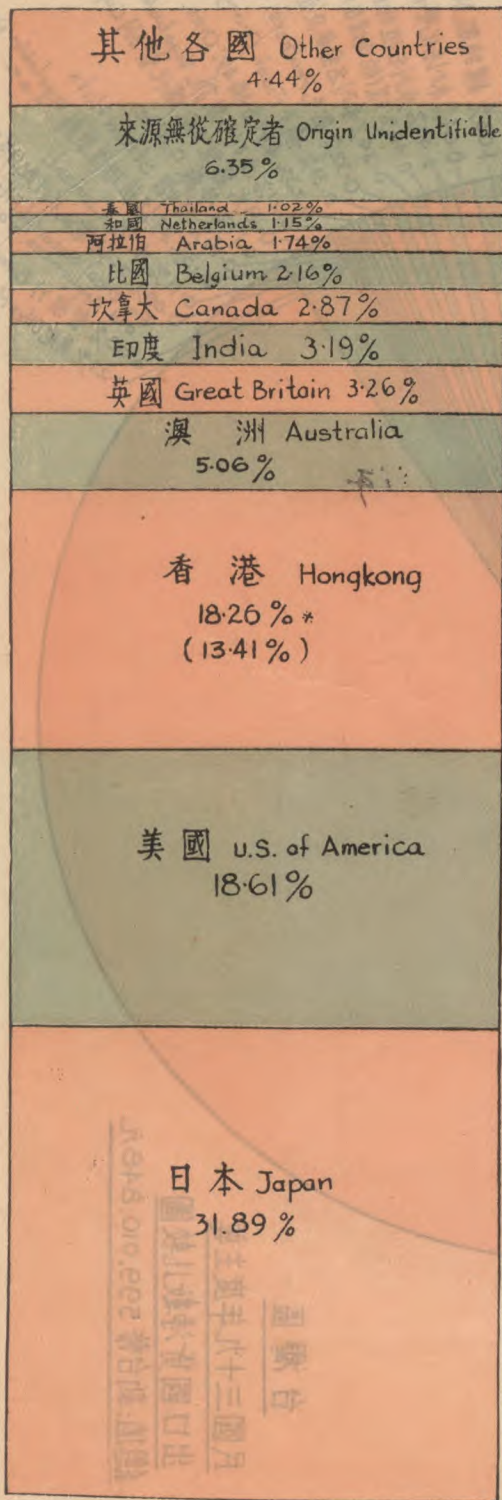
TAIWAN DISTRICT
Principal Chinese Articles Exported (Net)
to Abroad, 1950
Total Value. NT\$ 599,010,848.



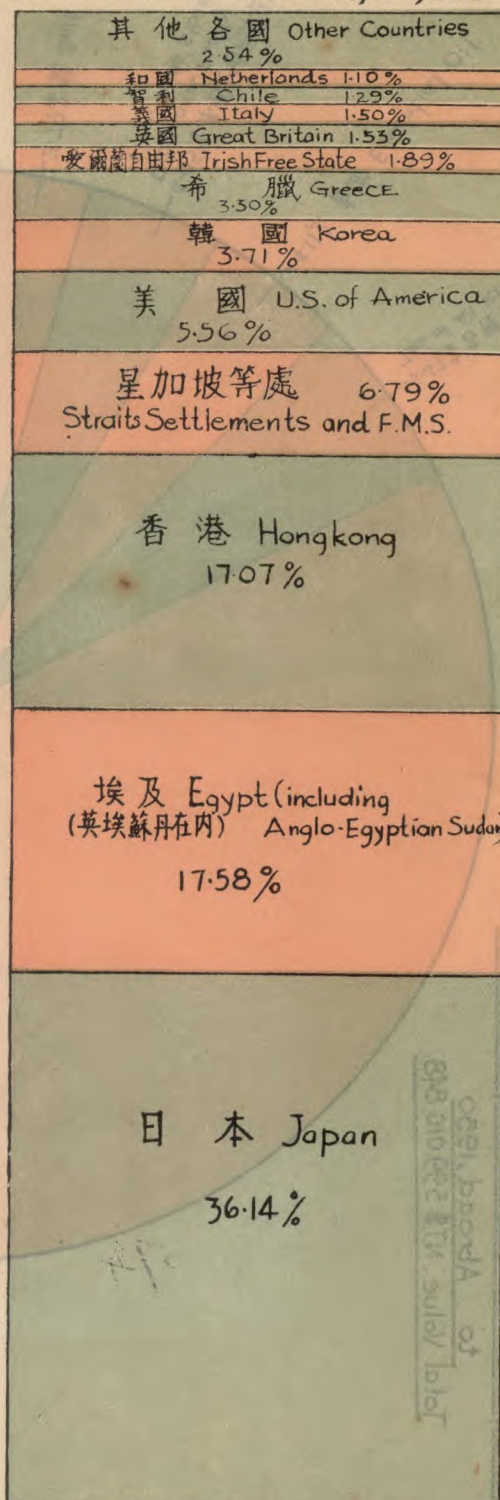
台灣區
民國三十九年度主要
出口國貨淨數比較圖
總值: 新台幣 599,010,848元

台灣區:民國三十九年度對外貿易貨值國別百分比比較圖
TAIWAN DISTRICT'S FOREIGN TRADE: Percentages Contributed by Principal Countries, 1950

直接進口洋貨來源地(淨數)
Provenance of Direct Imports (Net)
總值: 新台幣 793,952,735 元。
Total Value: N.T.\$ 793,952,735.



直接出口國貨運銷地(淨數)
Destination of Direct Exports (Net)
總值: 新台幣 599,010,848 元。
Total Value: N.T.\$ 599,010,848.



* 經由香港進口之國貨按章係予視為洋貨其價值百分比(括弧內數字)已包括在內
* Including Value Percentage (in brackets) of Chinese Goods imported from Hongkong and treated As foreign Goods on entry into Taiwan.