

目錄 CONTENTS

頁數
Page.

編製說明.....iv, v
外匯折合率.....vi, viⁱ

Introductory Notes.
Rates of Foreign Exchange.

對外貿易統計表

第一表 進出口貨物價值比較表.....1—2
第二表 進出口金銀價值比較表..... 3
第三表 進口貨物淨值報告表(組別).....4—6
第四表 出口貨物淨值報告表(組別).....7—8
第五表 進口貨物淨值報告表(國別)..... 9—11
第六表 出口貨物淨值報告表(國別與關別).....12—14
第七表 進出口貨物價值報告表(國別).....15—18
第八表 進出口貨物價值報告表(關別).....19
第九表 進口貨物數量與淨值報告表(貨別).....20—47
(附主要進口貨物類編).....48—91
第十表 出口貨物數量與淨值報告表(貨別).....92—99
(附主要出口貨物類編).....100—110
第十一表甲—乙 進出口金銀數量與價值報告表(國別)..... 111
第十二表甲—乙 進出口金銀數量與價值報告表(關別)..... 112
第十三表 往來外洋進出口商船報告表(關別)..... 113
第十四表 往來外洋進出口商船報告表(旗別)..... 113

STATISTICAL TABLES OF FOREIGN TRADE.

I.—Imports from and Exports to Foreign Countries: Value of Merchandise.
II.—Imports from and Exports to Foreign Countries: Value of Gold and Silver.
III.—Net Imports from Foreign Countries: Value of Merchandise: by Groups.
IV.—Net Exports to Foreign Countries: Value of Merchandise: by Groups.
V.—Net Imports from Foreign Countries: Value of Merchandise: by Countries.
VI.—Net Exports to Foreign Countries: Value of Merchandise: by Countries and Ports.
VII.—Imports from and Exports to Foreign Countries: Value of Merchandise: by Countries.
VIII.—Imports from and Exports to Foreign Countries: Value of Merchandise: by Ports.
IX.—Net Imports from Foreign Countries: Quantity and Value of Merchandise: by Commodities. (With Analysis of Principal Imports).
X.—Net Exports to Foreign Countries: Quantity and Value of Merchandise: by Commodities. (With Analysis of Principal Exports).
XIa and b.—Imports from and Exports to Foreign Countries: Quantity and Value of Gold and Silver: by Countries.
XIIa and b.—Imports from and Exports to Foreign Countries: Quantity and Value of Gold and Silver: by Ports.
XIII.—Vessels Entered from and Cleared for Abroad: by Ports.
XIV.—Vessels Entered from and Cleared for Abroad: by Flags.

統計圖目錄 LIST OF CHARTS

圖號
Chart No.

民國四十二年度進出口貨物淨值比較圖..... 1. Imports from and Exports to Foreign Countries: Net Value of Merchandise, 1953.
民國四十二年度主要出口國貨淨數比較圖..... 2. Principal Chinese Articles of Export (Net) Abroad, 1953.
民國四十二年度主要進口洋貨淨數比較圖..... 3. Principal Articles of Import (Net) from Abroad, 1953:
(甲) 商貨進口 (A) Ordinary Imports.
(乙) 美援進口 (B) F.O.A. Imports.
(丙) 商貨及美援進口合計 (C) Ordinary and F.O.A. Imports (Combined)
民國四十二年度對外貿易貨值國別百分比比較圖..... 4. Taiwan District's Foreign Trade: Percentages contributed by Principal Countries, 1953:-
直接出口國貨 Direct Exports Abroad (Net).
直接進口洋貨 Direct Imports from Abroad (Net):
(甲) 商貨進口 (A) Ordinary Imports.
(乙) 美援進口 (B) F.O.A. Imports.
(丙) 商貨及美援進口合計 (C) Ordinary and F.O.A. Imports (Combined).

編製說明

- 一、海關所編貿易統計，現係由總稅務司署統計科在基隆集中編製，所有台灣區各關所收進出口各項統計報單，悉數送交該科，以備編製之用。
- 二、貿易統計分類辦法及範圍：海關出版各項中外貿易統計刊物所列統計表，其中商品之分類，悉依照「進出口稅則分類須知」辦理。其進口貨物統計中，並不包括下列各項進口貨物：（一）外國駐華大使館，公使館及領事館免稅物品，（二）進口旅客所帶自用物品及包裹，但其中如有應稅物品，仍予按照類別，列入統物，（三）存入關棧之貨物，（四）奉政府令准免稅之慈善機關物品。出口貿易統計中，亦不包括下列各項出口貨物：（一）出口旅客所帶自用物品及包裹，（二）出關棧運往外洋之貨物。
- 三、編製方法：進口貨物，須俟海關一切手續，辦理完竣，經開放行後，始予列入統計，並不於其抵達中國或存入關棧之後，即予列入。存入關棧之貨物，須俟其提出關棧報運進口後，始予列入。出口貨物確已裝船後，始認為業經出口，而列入統計。
- 四、價值：本刊所列進出口貨物價值，係按新台幣計算，編製統計所用貨值，進口貨係起岸價格，出口貨係離岸價格。
- 五、原產國別及運銷國別：進口洋貨統計數字，係按原產國別分列，而各貨之原產國別或來源地，則係根據進口商所呈報及以領事簽證貨單與其他文件所證明者為準。出口國貨係以出口商所呈報之運銷地分列，其運銷地有數處得隨時變更者，則以首列之運銷地為準。
- 六、金銀及貨幣：進出口金銀貨幣，另表分列，並不包括於普通商品表總數之內。
- 七、郵包：郵包寄遞之進出口貨物，係按照統計號列，載入普通商品統計表內。
- 八、美援進口：美國國外業務署駐華共同安全分署進口之美援物資，除於第一表列載其總值及淨值外，並按照組別，國別，關別及貨別分別詳列於第三，第五，第七，第八，第九各表，第九表附表及本刊附列之有關圖表，以供參攷。
- 九、關於進出口貨物數量及淨值，除以第九第十兩表詳列外，茲並將主要進出口貨物，按來源地或運銷國別及輸入或輸出口岸細予分析，分別附表詳列，並按照聯合國統計局編製之「國際貿易標準分類」增列標準分類號列，以供參攷及比較之用。
- 十、統計表內所列數字前有減號（-）者，該項數字係表明復進口多於進口之數或復進口多於出口之數。

INTRODUCTORY NOTES

All statistical information in regard to China's trade as controlled by the Customs is now compiled at Keelung, Taiwan, at the Statistical Department of the Inspectorate General of Customs, which received the Statistical Copies of all Customs declaration forms for Imports, Exports, etc., from the various Customs districts in Taiwan.

CLASSIFICATION AND SCOPE OF RETURNS

The tables as given in this publication are arranged in accordance with the classification of articles in the "Guides to the Import and Export Tariffs and Classification of Returns".

The following classes of goods arriving in this country are NOT INCLUDED IN THE IMPORT STATISTICS: (a) Commodities passed duty free for Embassies, Legations and Consulates; (b) Personal effects and parcels brought in by passengers for private use, with the exception of any dutiable contents thereof, which are included under the statistical classification concerned; (c) Commodities entered into Bond (*N. B.*—Included as Imports if ultimately withdrawn from Bond for import); (d) Supplies imported by charitable organisations and passed free of duty by special order of the Government.

The following classes of commodities leaving this country are NOT INCLUDED IN THE EXPORT STATISTICS: (a) Personal effects and parcels taken by passengers for private use; (b) Shipments abroad *ex Bond*.

METHOD OF COMPILING

IMPORTS are recorded in the statistics only upon completion of all Customs formalities and release, and therefore not on immediate arrival in the country or upon entry into Bond. BONDED merchandise is not recorded in the statistics until withdrawal for import. EXPORTS are not considered as exported until shipment has actually taken place.

VALUE: Values in this issue are expressed in New Taiwan Dollars. C.i.f. value of Imports and f.o.b. value of Exports are used for statistical purposes.

COUNTRIES OF ORIGIN AND DESTINATION: Imports are classified according to the place or country declared by the Importer and verified by the Chinese Consular Invoice and other relative documents. Exports are credited to the country of declared destination; "optional" cargo, to the country first indicated.

BULLION AND COINS: Special Treasure tables are given for imports and exports of Bullion and Coins, which are excluded from the totals in the trade tables.

PARCEL POST: Imports and Exports by Parcel Post are credited to the trade tables according to their respective statistical classification wherever possible.

FOA IMPORTS: The gross and net values of imports made by the U. S. A. Foreign Operation Administration (F.O.A.) Mutual Security Mission to China, are given in Table I, while further details of such imports will be found in Tables III, V, VII, VIII, IX and IX (Supplementary) classified according to Group, Country, Port and Commodity, and in the relative charts as appended to this issue.

With a view to affording quick reference, Tables IX and X of this issue are accompanied by an ANALYSIS OF THE PRINCIPAL IMPORTS AND EXPORTS, showing the countries of origin or destination and ports of entry or shipment, respectively. In these two tables as well as in the Analysis Tables thereto appended, SITC Group and Item Numbers as based on the STANDARD INTERNATIONAL TRADE CLASSIFICATION published by the Statistical Office of the United Nations are given.

Where figures are preceded by a minus (—) sign, they represent an EXCESS of re-exports over imports or EXCESS of reimports over exports, as the case may be, during the period concerned.

The term "n.o.r." stands for "not otherwise recorded".

外匯折合率 Rates of Foreign Exchange

(甲)進口

(一)商貨進口：

海關折算進口貨物起岸價格外幣價值所用之折合率，係按照台灣銀行公佈之結匯幣出售價格計算。

(二)美援進口：

美國國外業務署駐華共同安全分署報運進口之美援物資，其係于四十二年四月一日以前進口者，不論其報關手續，係於何日辦理完竣，其價值均係按照官價外匯折合率折算；其係於四十二年四月一日或該日以後進口者，則係按照結匯幣價格折算。

(三) 茲將四十二年度台灣銀行出售外匯平均折合率表列於後：

		官價折合率 Official rate	結匯幣價格折合率 E. C. C. rate
		新台幣 N. T. \$	新台幣 N. T. \$
美元一元	U. S. \$ 1	10.30	15.65
英鎊一鎊	£ (U. K.) 1	27.26	41.37
港幣一元	HK. \$ 1	1.72	2.61
坡圓一元	Straits \$ 1	3.23	4.89

(乙)出口：

出口貨值，係按照離岸價格，以新台幣計算。

出口貨物結售外匯辦法：按照政府規定，本年度出口貨物（糖，米除外）所得外匯，應由出口商人，全部按照結匯幣收購價格，結售與台灣銀行。

A. IMPORTS:-

(1) Ordinary Imports:

The rates of exchange between the New Taiwan Dollar and foreign currencies as used by the Customs for the conversion of import c.i.f. values expressed in foreign currencies were based on the E. C. C. (Exchange Clearance Certificate) selling rates as quoted daily by the Bank of Taiwan.

(2) F.O.A. Imports:

The official selling rate of exchange was used for the assessment of the values of F.O.A. imports which arrived in Taiwan before April 1, 1953, irrespective of the date of completion of Customs formalities, while the E. C. C. rate was used in respect of consignments which arrived on and after April 1, 1953.

(3) Averages of both the Official and E. C. C. rates (selling rates) during the year 1953 were as follows:

B. EXPORTS:

Export values were assessed by the Customs on the f.o.b. basis in local currency (New Taiwan Dollars).

EXPORT FOREIGN EXCHANGE SETTLEMENTS: The Government rules in force in 1953 in this connection required that foreign exchange proceeds realised from export shipments abroad of all commodities, with the exception of Sugar and Rice, should be surrendered by the exporters to the Bank of Taiwan in exchange for the New Taiwan Dollar equivalent calculated according to the E. C. C. buying rates.

糖、米兩項出口所得外匯，則係二成按照官價，八成按照結匯證價格，結售外匯。

附註：本刊各有關統計表中所列糖、米兩項出口價值，均係一律根據該貨之離岸價結匯數額，全部按照結匯證價格（例如美元一元折合新台幣一五·五五元）折合新台幣編列，以便與其他出口貨值，相互比較。

如需將本刊所列各項出口貨物新台幣價值，折合外幣，以供比較之用時，擬請一律按結匯證價格折算。

茲將四十二年度台灣銀行收購外匯平均折合率，表列於後：

The foreign exchange proceeds derived from export shipments of Sugar and Rice were surrendered to the Bank for the Taiwan Dollar equivalent at the following rates:

20% at the official rate.

80% at the E. C. C. rate.

N. B. The values of Sugar and Rice appearing in the statistical tables were based on their f. o. b. values in foreign currencies (as worked out from the relative Exchange Clearance Certificates) but converted into New Taiwan Dollars according to the E. C. C. buying rates (e.g., U. S. \$1 = N. T. \$15.55) to ensure better comparability with other items of exports.

Users of these statistics who wish to convert the New Taiwan Dollar values of all exports into foreign currencies for statistical comparison purposes are therefore advised to use the E. C. C. rate throughout.

Averages of both the Official and E. C. C. exchange rates (buying rates) during the year 1953 were as follows:

		官價折合率	結匯證價格折合率
		Official rate	E. C. C. rate
		新台幣 N. T. \$	新台幣 N. T. \$
美元一元	U. S. \$ 1	10.25	15.55
英鎊一鎊	£ (U. K.) 1	27.10	41.09
港幣一元	HK. \$ 1	1.71	2.59
坡圓一元	Straits \$ 1	3.21	4.86

第一表 進出口貨物價值比較表

I.—Imports from and Exports to Foreign Countries: Value of Merchandise.

		一月 January.	二月 February.	三月 March.	四月 April.	五月 May.	六月 June.	七月 July.
		價值 新台幣 Value N. T. \$						
進 口	IMPORTS.							
洋貨進口總值(提出 關棧之貨物在內)...	Gross Imports (including Withdrawals from Bond).....	129,416,863	116,755,192	125,048,683	101,450,724	161,355,999	104,986,627	183,522,832
復出口洋貨價值.....	Less Re-exports Abroad.....	36,974	370	..	37,377	137	9,135	..
洋貨進口淨值...	Net Imports	129,379,889	116,754,822	125,048,683	101,413,347	161,355,862	104,977,492	183,522,832
出 口	EXPORTS.							
國貨出口總值.....	Gross Exports.....	204,903,245	114,379,932	77,159,733	71,992,682	150,267,527	120,060,577	351,057,269
復進口國貨價值.....	Less Reimports from Abroad.....
國貨出口淨值...	Net Exports	204,903,245	114,379,932	77,159,733	71,992,682	150,267,527	120,060,577	351,057,269
進出口貨物共值...	Total Net Imports and Exports..	334,283,134	231,134,754	202,208,416	173,406,029	311,623,389	225,038,069	534,580,101
因無進口稅完納憑證 補徵進口稅之洋貨...	Foreign Goods Previously Import- ed but Required to Pay Duty for Want of Duty-paid Proof	4,627,511	730,558	238,249	4,605	16,250	29,450	2,936,984
美國共同安全總署進 口物資總值.....	Gross Imports of F.O.A. Supplies	97,002,254	32,074,229	60,619,672	4,277,499	85,781,147	97,596,200	161,283,119
復出口價值.....	Less Re-exports Abroad	203,382	276,095
美國共同安全總署進 口物資淨值.....	Net Imports of F.O.A. Supplies	97,002,254	31,870,847	60,619,672	4,277,499	85,505,052	97,596,200	161,283,119

第一表 進出口貨物價值比較表—續
I.—Imports from and Exports to Foreign Countries: Value of Merchandise—Continued.

		八月 August.	九月 September.	十月 October.	十一月 November.	十二月 December.	四十二年 一月至十二月 Jan.-Dec. 1953	四十一年 一月至十二月 Jan.-Dec. 1952
進 口		IMIMPORTS.						
洋貨進口總值(提出 關稅之貨物在內)...	Gross Imports (including Withdrawals from Bond).....	121,319,270	124,035,899	169,446,630	149,368,590	168,955,769	1,655,663,078	1,768,468,189
復出口洋貨價值.....	Less Re-exports Abroad.....	5,909	1,265	10,829	334,440	27,112	463,548	258,343
洋貨進口淨值...	Net Imports	121,313,361	124,034,634	169,435,801	149,034,150	168,928,657	1,655,199,530	1,768,209,846
出 口		EXPORTS.						
國貨出口總值.....	Gross Exports.....	218,657,040	103,750,018	143,393,827	178,157,583	250,529,074	1,984,308,507	1,467,947,523
復進口國貨價值.....	Less Reimports from Abroad.....	88,445
國貨出口淨值...	Net Exports	218,657,040	103,750,018	143,393,827	178,157,583	250,529,074	1,984,308,507	1,467,859,078
進出口貨物共值...	Total Net Imports and Exports..	339,970,401	227,784,652	312,829,628	327,191,733	419,457,731	3,639,508,037	3,236,068,924
因無進口稅完納憑證 補徵進口稅之洋貨...	Foreign Goods Previously Imported but Required to Pay Duty for Want of Duty-paid Proof	1,007,989	1,115,860	1,502,717	463,564	155,925	12,829,662	3,635,696
美國共同安全總署進 口貨物總值.....	Gross Imports of F.O.A. Supplies	132,996,158	217,667,835	104,008,060	54,868,259	51,428,875	1,099,603,307	764,570,491
復出口價值.....	Less Re-exports Abroad	18,302	..	497,779	..
美國共同安全總署進 口貨物淨值.....	Net Imports of F.O.A. Supplies	132,996,158	217,667,835	104,008,060	54,849,957	51,428,875	1,099,105,528	764,570,491

第二表 進出口金銀價值比較表

II.—Imports from and Exports to Foreign Countries: Value of Gold and Silver.

		一月 January.	二月 February.	三月 March.	四月 April.	五月 May.	六月 June.	七月 July.
		價值 新台幣 Value N.T.\$.						
進 口		IMPORTS.						
生金.....	Gold Bullion
金幣.....	,, Coins
生銀.....	Silver Bullion.....
銀幣.....	,, Coins
進口共值.....	Total Imports.....
出 口		EXPORTS.						
生金.....	Gold Bullion
金幣.....	,, Coins
生銀.....	Silver Bullion.....	129,006
銀幣.....	,, Coins
出口共值.....	Total Exports.....	129,006
進出口金銀共值...	Total Imports and Exports.....	129,006

		八月 August.	九月 September.	十月 October.	十一月 November.	十二月 December.	四十二年 一月至十二月 Jan.-Dec.1953	四十一年 一月至十二月 Jan.-Dec.1952
		價值 新台幣 Value N.T.\$.						
進 口		IMPORTS.						
生金.....	Gold Bullion	156,060	223,774	..	379,834	..
金幣.....	,, Coins
生銀.....	Silver Bullion.....
銀幣.....	,, Coins	36,000	36,000	..
進口共值.....	Total Imports.....	156,060	223,774	36,000	415,834	..
出 口		EXPORTS.						
生金.....	Gold Bullion
金幣.....	,, Coins
生銀.....	Silver Bullion.....	129,006	413,902
銀幣.....	,, Coins
出口共值.....	Total Exports.....	129,006	413,902
進出口金銀共值...	Total Imports and Exports.....	156,060	223,774	36,000	544,840	413,902

進口各組

IMPORT GROUPS.

	統計號列 Returns Nos.	組 數 Group.	
本色棉布.....	1-8	I	Cotton Piece Goods, Grey.
漂白或染色, 棉布.....	9-32	II	Cotton Piece Goods, White or Dyed.
印花棉布.....	33-38	III	Cotton Piece Goods, Printed.
雜類棉布.....	39-44	IV	Cotton Piece Goods, Miscellaneous.
棉花, 棉紗, 棉線.....	45-51	V	Cotton, Raw; Cotton Yarn, and Cotton Thread.
其他棉製品.....	52-59	VI	Cotton Manufactures, Sundry.
亞麻, 苧麻, 火麻, 蠶麻, 及其製品.....	60-68	VII	Flax, Ramie, Hemp, Jute, and Manufactures thereof.
毛及其製品.....	69-88	VIII	Wool and Manufactures thereof.
絲(人造絲在內)及其製品.....	89-97	IX	Silk (including Artificial Silk) and Manufactures thereof.
金屬及礦砂.....	98-144	X	Metals and Ores.
機器及工具.....	145-162	XI	Machinery and Tools.
車輛, 船艇.....	163-174	XII	Vehicles and Vessels.
雜類金屬製品.....	175-206	XIII	Miscellaneous Metal Manufactures.
魚介, 海產品.....	207-221	XIV	Fishery and Sea Products.
葷食, 罐頭食物, 日用雜貨.....	222-237	XV	Animal Products, Canned Goods, and Groceries.
雜糧及雜糧粉.....	238-244	XVI	Cereals and Flour.
菓品, 子仁, 菜蔬.....	245-254	XVII	Fruits, Seeds, and Vegetables.
藥材及香料.....	255-262	XVIII	Medicinal Substances and Spices.
糖.....	263-268	XIX	Sugar.
酒, 啤酒, 燒酒, 飲水等.....	269-279	XX	Wines, Beer, Spirits, Table Waters, etc.
菸草.....	280-284	XXI	Tobacco.
化學產品及製藥.....	285-309	XXII	Chemicals and Pharmaceuticals.
染料, 顏料, 油漆, 凡立水.....	310-332	XXIII	Dyes, Pigments, Paints, and Varnishes.
燭, 皂, 油, 脂, 蠟, 膠, 松香.....	333-352	XXIV	Candles, Soap, Oils, Fats, Waxes, Gums, and Resins.
書籍, 地圖, 紙, 及木造紙質.....	353-374	XXV	Books, Maps, Paper, and Wood Pulp.
生皮, 熟皮, 及其他動物產品.....	375-390	XXVI	Hides, Leather, and other Animal Substances.
木材.....	391-400	XXVII	Timber.
木, 竹, 藤, 棕, 草, 及其製品.....	401-419	XXVIII	Wood, Bamboos, Rattans, Coir, Straw, and Manufactures thereof.
煤, 燃料, 瀝青, 煤膏.....	420-423	XXIX	Coal, Fuel, Pitch and Tar.
磁器, 搪磁器, 玻璃等.....	424-433	XXX	Chinaware, Enamelledware, Glass, etc.
石料, 泥土, 及其製品.....	434-437	XXXI	Stone, Earth, and Manufactures thereof.
雜貨.....	438-483	XXXII	Sundry.

第三表 進口貨物淨值報告表 (組別)

III.—Net Imports from Foreign Countries: Value of Merchandise: by Groups.

組數 Group No.	一月 January.		二月 February.		三月 March.		四月 April.		五月 May.		六月 June.		七月 July.	
	商貨 Ordinary	美援 F.O.A.	商貨 Ordinary	美援 F.O.A.	商貨 Ordinary	美援 F.O.A.	商貨 Ordinary	美援 F.O.A.	商貨 Ordinary	美援 F.O.A.	商貨 Ordinary	美援 F.O.A.	商貨 Ordinary	美援 F.O.A.
I	85,975	866,213	293,950	10,963	19,816	1,086,546	9,143	3,964,146	8,054	5,373,029
II	946,951	7,949,186	831,608	764,368	9,104,627	84,033	..	102,860	5,490,152
III	50,277	1,655,078	2,968	5,883,492
IV	158,008	480,557	984
V	8,177,320	3,468,628	1,267,593	..	2,780,065	115,375	1,355,994	28,925,228	41,586,335	253,208	12,476,623	287,996	46,352,573	
VI	13,857	1,904	4,452	15,936	..	83,038	76,267	101,964	165,279	57,270	18,832	
VII	410,532	..	59,575	..	98,940	83,469	..	120,398	91,827	143,810	81,165	251,153	49,612	
VIII	4,831,424	..	2,113,993	..	2,498,131	2,415,555	..	6,144,963	852,111	4,196,224	659,675	4,797,048	469,717	
IX	1,642,688	..	2,070,923	..	2,070,923	1,236,032	..	2,585,289	..	4,330,284	..	319,459	2,104	
X	11,165,794	404,863	9,199,583	805,468	12,550,461	12,282,078	1,289,966	15,029,465	4,903,030	16,269,144	3,334,030	18,129,957	9,128,605	
XI	14,114,089	4,286,968	10,355,764	170,234	14,570,316	10,432,560	806,654	15,288,763	4,154,705	11,982,758	4,952,361	18,321,443	18,235,260	
XII	8,316,094	128,982	8,703,492	1,293	9,694,530	3,972,654	487,734	8,238,096	2,382,520	5,466,247	2,680,581	5,694,177	5,937,777	
XIII	6,150,896	1,527,232	4,496,687	218,220	5,405,277	5,151,423	..	7,710,824	1,762,933	5,983,008	1,532,316	9,788,584	5,251,877	
XIV	10,489,432	..	4,882,787	..	5,661,817	2,640,945	..	5,021,190	..	1,812,896	..	2,697,774	..	
XV	2,615,306	..	2,618,469	..	3,197,973	2,693,902	..	3,952,365	..	2,996,565	..	3,183,447	..	
XVI	7,787,315	8,909,799	8,545,628	10,484,565	7,019,962	12,470,601	..	3,762,091	14,112,876	1,079,256	3,128,795	23,481,282	1,975,688	
XVII	6,992,983	..	6,799,094	..	5,873,215	4,590,135	..	9,741,808	..	5,227,530	25,946,146	10,050,882	29,123,425	
XVIII	1,823,981	..	2,752,110	..	2,619,867	2,873,405	..	2,439,328	..	2,355,668	..	3,948,181	..	
XIX	47,910	..	12,193	..	5,977	626	..	3,959	..	3,273	186	15,057	..	
XX	491	..	25,428	..	350,950	69,690	..	13,230	..	167,310	..	490,994	..	
XXI	11,294	..	38,913	..	53,707	5,490,664	..	38,535	..	860,879	..	9,336	..	
XXII	19,961,865	30,291,113	13,533,957	16,711,115	20,986,445	6,644,218	152,572	10,780,287	1,848,413	10,287,718	36,422,761	12,693,540	15,860,532	
XXIII	1,826,287	..	2,081,645	..	2,695,976	1,991,860	182,501	2,546,057	16,246	1,972,825	28,736	2,479,590	349,177	
XXIV	1,927,014	35,879,331	3,379,700	674,859	7,468,335	3,226,796	..	14,553,517	2,753,531	6,773,656	..	39,199,569	3,980,585	
XXV	3,311,484	..	3,692,636	..	2,358,908	4,672,453	..	2,626,041	271,984	3,767,373	..	5,230,184	537,257	
XXVI	1,731,529	..	1,831,491	..	1,632,081	1,837,158	..	2,190,488	..	1,637,706	..	1,704,284	2,258,052	
XXVII	783,396	..	5,941,156	953,947	..	2,995,328	..	208,451	99,637	355,615	563,805	
XXVIII	249,025	..	314,082	..	619,716	315,032	..	725,736	8,244	434,963	..	2,980,224	..	
XXIX	117,252	..	310,512	1,536,035	902,572	40,042	..	167,565	..	194,454	..	35,038	..	
XXX	1,253,809	..	1,093,578	..	1,721,498	2,591,785	..	1,879,787	..	3,357,639	..	3,071,608	4,608	
XXXI	2,502,348	1,594,022	1,606,677	..	486,681	337,373	..	1,321,110	97,928	674,393	1,585,266	528,369	3,253,061	
XXXII	9,883,263	38,935	10,250,077	1,465	13,386,281	11,421,710	..	11,206,635	394,701	12,395,114	538,497	14,009,857	1,182,915	
Total	129,379,889	97,002,254	116,754,822	31,870,847	125,048,683	101,413,347	4,277,499	161,355,862	85,505,052	104,977,492	97,596,200	183,522,832	161,283,119	

價值新台幣 Value N. T. \$

第三表 進口貨物淨值報告表 (組別) 一續
 III.—Net Imports from Foreign Countries: Value of Merchandise: by Groups—Continued.

組數 Group No.	八月 August.		九月 September.		十月 October.		十一月 November.		十二月 December.		一月至十二月 January-December.		總共 Grand Total
	商貨 Ordinary	美援 F.O.A.	商貨 Ordinary	美援 F.O.A.	商貨 Ordinary	美援 F.O.A.	商貨 Ordinary	美援 F.O.A.	商貨 Ordinary	美援 F.O.A.	商貨 Ordinary	美援 F.O.A.	
I	5,475	546,666	8,535	812,558	22,932	502,747	6,022	12,932,407	13,610	..	190,525	13,445,855	13,636,380
II	1,618,362	10,763,655	41,441	9,910,351	1,401,130	17,831,973	609,598	..	40,953	..	17,564,099	73,982,351	91,546,450
III	500	53,745	7,538,570	7,592,315
IV	4,637	732,522	984	733,506
V	166,606	25,869,736	82,604	89,250,987	15,443,465	1,654,321	15,325	7,852,712	64,965	..	61,479,728	235,276,664	296,756,392
VI	61,538	127,153	27,931	..	126,368	..	179,900	..	206,709	..	1,012,386	393,887	1,406,273
VII	70,336	..	146,216	..	266,743	..	77,816	..	238,799	..	1,967,787	228,644	2,196,431
VIII	4,533,040	..	10,513,097	890,864	5,745,210	..	4,662,366	..	4,269,097	2,712,524	56,720,148	7,825,892	64,546,040
IX	2,119,812	..	1,035,446	..	1,568,907	..	1,068,738	..	4,138,770	..	22,935,671	2,104	22,937,775
X	16,698,010	11,264,246	11,932,040	14,285,334	18,415,928	21,796,868	8,284,174	5,310,358	16,682,423	5,972,966	166,639,057	82,452,379	249,091,436
XI	11,704,323	14,708,233	11,971,901	13,657,504	13,394,155	9,886,253	12,283,739	4,633,897	15,047,981	15,047,981	161,112,098	90,724,884	251,836,982
XII	4,593,135	13,335,734	5,294,840	13,904,748	5,304,118	1,224,118	9,979,116	2,742,112	10,507,037	5,530,086	85,763,536	48,454,734	134,218,270
XIII	7,943,968	8,458,606	6,177,929	3,840,246	3,073,211	3,073,211	6,909,514	1,184,020	6,715,494	1,728,018	81,568,429	29,299,753	110,868,182
XIV	2,757,779	..	3,653,225	..	5,557,661	..	10,219,098	..	11,676,787	..	67,071,391	..	67,071,391
XV	4,596,946	..	5,960,573	..	6,538,496	..	9,685,291	..	9,837,382	..	57,876,715	..	57,876,715
XVI	8,473,384	12,755,876	11,506,617	31,585,476	19,615,987	12,182,130	3,100,657	18,204,458	3,281,184	7,908,542	110,123,964	129,770,681	239,894,645
XVII	7,203,229	26,887,332	6,572,456	10,525,758	5,917,168	32,522,324	6,351,898	..	6,638,817	1,678,381	81,959,215	160,005,399	241,964,614
XVIII	1,986,518	120	2,128,250	..	4,292,377	..	1,438,658	..	2,539,502	..	30,797,845	120	30,797,965
XIX	3,405	..	3,273	..	21,311	..	33,886	..	155,122	..	305,992	..	306,178
XX	271,994	..	118,341	..	108,469	..	18,011	..	1,634,908	..	1,634,908
XXI	192,215	..	714,913	..	2,873,763	..	2,510,284	..	599,095	..	13,393,598	..	13,393,598
XXII	13,002,585	6,058,264	19,395,322	26,074,707	19,841,220	322,658	19,678,390	982,184	34,943,810	249,297	201,699,357	135,802,187	337,501,544
XXIII	2,335,967	332,079	2,651,780	103,231	3,042,013	221,671	3,241,189	97	5,335,267	864,911	32,200,456	2,098,599	34,299,055
XXIV	8,977,302	85,958	5,303,762	74,161	7,422,947	212,429	20,180,049	8,085	4,714,055	4,789,716	123,126,702	48,479,027	171,605,729
XXV	3,032,386	763,586	2,929,319	66,821	3,497,267	728,178	3,879,739	672,511	3,771,649	29,040	42,769,439	3,071,435	45,840,874
XXVI	2,003,688	..	1,270,654	..	2,170,144	..	2,839,874	..	2,615,558	..	23,464,655	2,258,052	25,722,707
XXVII	1,986,187	..	22,963	..	836,874	1,748,495	1,450,281	..	2,754,185	..	18,288,383	2,411,937	20,700,320
XXVIII	434,247	..	363,141	..	456,161	4,427	4,427	2,113	2,176,326	..	9,496,048	14,784	9,510,832
XXIX	248,169	..	881,920	..	86,855	..	164,937	..	381,002	1,984,043	3,530,298	3,870,030	7,400,328
XXX	1,513,932	12,444	1,114,651	12,262	930,190	..	1,427,390	..	1,971,950	3,558	21,927,767	45,495	21,973,262
XXXI	746,191	244,472	1,717,692	310,285	1,253,545	1,245	196,802	98,574	438,539	1,028,903	11,810,084	10,094,714	21,904,798
XXXII	12,299,489	782,048	10,334,546	2,362,542	14,139,720	95,012	11,399,553	213,806	15,256,737	533,772	145,982,982	11,556,181	157,539,163
Total	121,313,361	132,996,158	124,034,634	217,667,835	169,435,801	1,044,008,060	149,034,150	54,849,957	168,928,657	51,428,875	1,655,199,530	1,099,105,528	2,754,305,058

價值新台幣 Value N. T. \$

出口各組

EXPORT GROUPS.

	統計號列 Returns Nos.	組數 Group.
動物及動物產品(生皮, 熟皮, 皮貨, 及魚介, 海產品不在內).....	1-33	I Animals and Animal Products (not including Hides, Leather and Skins (Furs), and Fishery and Sea Products).
生皮, 熟皮, 皮貨.....	34-65	II Hides, Leather, and Skins (Furs).
魚介, 海產品.....	66-69	III Fishery and Sea Products.
荳.....	70-79	IV Beans and Peas.
雜糧及其製品.....	80-96	V Cereals and Cereal Products.
植物性染料.....	97,98	VI Dyestuffs, Vegetable.
鮮菓, 乾菓, 製菓.....	99-111	VII Fruits, Fresh, Dried, and Preserved.
藥材及香料(化學產品不在內).....	112-121	VIII Medicinal Substances and Spices (not including Chemicals).
油, 蠟.....	122-132	IX Oils, Tallow, and Wax.
子仁.....	133-144	X Seeds.
酒.....	145-147	XI Spirituous Beverages.
糖.....	148	XII Sugar.
茶.....	149-158	XIII Tea.
菸草.....	159-162	XIV Tobacco.
菜蔬.....	163-176	XV Vegetables.
其他植物產品.....	177-182	XVI Other Vegetable Products.
竹.....	183-185	XVII Bamboo.
燃料.....	186-189	XVIII Fuel.
藤.....	190,191	XIX Rattan.
木材, 木, 及木製品.....	192-198	XX Timber, Wood, and Manufactures thereof.
紙.....	199-203	XXI Paper.
紡織纖維.....	204-230	XXII Textile Fibres.
紗, 線, 編織品, 針織品.....	231-239	XXIII Yarn, Thread, and Plaited and Knitted Goods.
疋頭.....	240-253	XXIV Piece Goods.
其他紡織品.....	254-270	XXV Other Textile Products.
礦砂, 金屬, 及金屬製品.....	271-289	XXVI Ores, Metals, and Metallic Products.
玻璃及玻璃器.....	290,291	XXVII Glass and Glassware.
石, 泥土, 砂, 及其製品(磁器 搪磁器在內).....	292-298	XXVIII Stone, Earth, Sand, and Manufactures thereof (including Chinaware and Enamelledware).
化學品, 化學產品.....	299-309	XXIX Chemicals and Chemical Products.
印刷品.....	310-312	XXX Printed Matter.
雜貨.....	313-356	XXXI Sundry.

第四表 出口貨物淨值報告表(組別)
IV.—Net Exports to Foreign Countries: Value of Merchandise: by Groups.

組數 Group No.	一月 January	二月 February	三月 March	四月 April	五月 May	六月 June	七月 July	八月 August	九月 September	十月 October	十一月 November	十二月 December	共 Total
I.....	2,317,972	1,463,636	1,483,042	2,419,975	1,141,522	991,723	968,690	846,292	404,032	158,571	580,771	409,261	13,185,487
II.....	164,660	52,172	7,002	4,261	14,603	17,105	17,590	..	12,440	14,228	14,228	..	80,444
III.....	71,283	43,135	119,789	..	45,468	142,233	72,165	244,661	966,829
IV.....	81,898,799	6,210,371	189,694	46,050	11,423,246	7,673,250	..	63,476,344	38,543,844	209,461,598
V.....	..	31,469	14,147	61,053	354,743	347,994	22,622	33,994	19,916	146,744	..	14,182	1,046,864
VI.....	4,038,746	7,606,886	10,565,520	9,428,543	8,376,909	10,477,758	7,908,802	6,878,814	6,929,266	9,763,830	6,920,768	7,751,180	96,647,022
VII.....	475,707	1,600,440	886,160	687,775	1,095,505	411,502	788,730	500,490	591,628	538,736	269,598	812,860	8,659,131
VIII.....	1,923,809	12,394,883	1,129,236	1,115,733	1,084,847	1,535,320	2,517,859	1,842,778	1,946,804	2,821,774	5,060,179	3,226,194	36,599,416
IX.....	71,102	1,479	12,210	10,622	1,353	1,966	98,732
X.....	58,987	22,514	10,622	81,501
XI.....	76,796,932	59,958,004	37,004,191	44,416,632	114,739,675	83,650,687	316,839,086	168,170,910	71,042,028	95,802,984	83,231,871	182,363,185	1,334,016,185
XII.....	6,020,947	6,246,104	5,881,122	6,721,020	11,086,876	12,017,967	12,184,970	8,713,590	8,881,136	13,107,342	9,084,171	6,065,860	106,011,105
XIII.....	26,297	103,133	98,043	..	695,290	419,851	23,643	..	418,056	152,390	166,974	193,287	2,296,964
XIV.....	1,044,570	699,517	642,784	740,026	756,286	790,141	1,101,873	914,407	1,955,452	2,344,736	1,994,343	1,802,496	14,786,631
XV.....	3,289,407	488,000	3,763,396	3,661,911	3,221,774	680,376	856,597	8,256,217	5,377,371	4,636,509	476,925	2,143,693	32,012,542
XVI.....	118,816	6,424	39,237	44,644	79,976	80,593	98,144	43,036	61,898	22,854	139,191	83,367	818,180
XVII.....	18,143,964	9,351,330	3,510,606	103,655	52,600	804,000	676,902	1,063,698	4,200	452,114	19,668	28,308	34,211,045
XVIII.....	235	400	635
XIX.....	68,854	11,181	124,262	37,605	120,845	126,523	330,511	107,765	163,907	12,835	1,294,057	1,390,328	3,788,673
XX.....	1,295	..	6,583	345,115	139,155	233,981	810,193	1,068,853	345,957	120,136	167,477	..	3,238,745
XXI.....	285,581	148,049	291,351	265,306	156,930	1,087,122	636,262	307,108	340,535	1,018,992	538,341	455,994	5,531,571
XXII.....	6,523	..	373,524	380,047
XXIII.....
XXIV.....	5,427	9,557	15,295
XXV.....	4,055,714	157,227	4,105,589	2,600,439	..	2,146,018	131,767	5,538,696	334,712	2,054,664	23,944,515
XXVI.....	2,750,000	69,689	..	1,244	1,244
XXVII.....	1,008,000	3,740,681	3,150,794	..	339,951	880,597	2,298,444	..	396,950	139,950	1,544,103	41,985	13,541,455
XXVIII.....	2,313,798	2,960,673	3,413,245	1,259,202	1,152,772	1,531,741	1,079,902	5,171,660	269,135	408,000	596,098	1,210,883	21,367,109
XXIX.....	47,350	12,511	29,364	20,957	32,373	660	37,741	11,600	31,621	62,266	..	676	287,119
XXX.....	2,096,404	1,163,913	852,125	468,727	1,448,023	1,331,362	1,692,869	1,145,942	1,546,835	5,995,612	2,173,935	1,316,676	21,233,423
Total.....	204,903,245	114,379,932	77,159,733	71,992,682	150,267,527	120,060,577	351,057,269	218,657,040	103,750,018	143,393,827	178,157,583	250,529,074	1,984,308,507

價值新台幣 Value N. T. \$

第五表 進口貨物淨值報告表(國別)

V.-Net Imports from Foreign Countries: Value of Merchandise: by Countries.

	一月 January.		二月 February.		三月 March.		四月 April.		五月 May.	
	商 Ordinary	美 F.O.A.	商 Ordinary	美 F.O.A.	商 Ordinary	美 F.O.A.	商 Ordinary	美 F.O.A.	商 Ordinary	美 F.O.A.
阿拉伯	..	9,948,345	3,036,333	93,606	10,295,809	..
阿根廷	37,698	..	21,097	..	43,801	186,310	..
澳洲	3,302,469	..	1,835,107	..	3,146,578	3,057,958	..
比國	71,498	1,320,333	23,427	2,668,841	56,502	678,546	317,304	..
巴西	428
英國	4,659,465	20,957,968	4,167,874	..	4,036,719	594,605	6,858,681	403,905
英屬北婆羅洲	140,919	..
緬甸	8,666,284	..	27,457	..	2,871	2,822,172	..
加拿大	2,000,471	..	3,691,455
智利
捷克	12,474	..	4,698	..	21,160	1,913	..
捷克(英埃薩丹在內)	627,013	..	518,034	..	1,339,414	418,124	..
埃及(英埃薩丹在內)	1,728	..	15,974	28,808,838	..
芬蘭	8,874	..	13,311	..	4,307	15,915	..
法國	268,087	121,984	242,286	..	13,504,872	1,753,873	8,421
德國	1,053,756	179,561	1,406,348	212,545	771,391	940,886	1,070,883	1,688,364
香港	12,990,008*	2,987,490	12,081,796*	1,785,014	11,045,291*	12,555,435*	4,623,126
印度	(6,455,493)	(..)	(8,500,853)	(..)	(8,357,075)	(..)	(9,046,471)	(..)
印尼	277,272	..	1,533,031	..	591,368	229,995	..
印尼	4,813	..	6,246	..	11,600	15,243	..
美國	247,727	..	295,374	..	312,474	2,780,065	224,263	..
日本	563,900	5,147,179	46,214,555	358,866	51,947,854	2,261,199	54,319,023	6,118,703
韓國	242,871	..	42,024	..	271,703	4,887	..
澳門	1,787	..	1,581	..	585	47,245	..
荷蘭	8,980,353	3,608,963	6,393,758	13,995,871	792,888	1,313,287	329,433
紐西蘭	204,365	..	264,893	..	124,352	223,825	..
挪威	13,199	..
巴基斯坦	2,797,007	..
菲律賓	856,700	..	1,402,205	..	7,609	2,960	..
波蘭	2,822	152,816	..
葡萄牙	5,220	..	186,894	71,957	..
琉球
南非洲聯邦及羅得西亞
新加坡	17,795	..	60,323	..	219,079	94,384	..
西班牙	135	4,582,522	1,081
星加坡等處
瑞典	1,018,607	..	1,545,239	..	4,333,792	5,412,488	3,015,680	..
瑞士	650,696	..	533,873	..	631,066	778,285	..
瑞士	584,176	..	994,450	..	891,057	1,120,583	..
泰國	26,608	..	575	2,972	..
美國	24,673,417	48,147,909	32,069,033	12,849,710	19,686,586	47,858,277	24,897,326	72,333,100
越南
越南三邦	61,794	..	9,340	..	6,598	8,358	..
來源未確定者	3,186,887	..	2,987,439	..	4,258,541	3,709,756	..
其他國家	252,897	..	50,518	..	57,969	24,592	..
共	129,379,889	97,002,254	116,754,822	31,870,847	125,048,683	60,619,672	101,413,347	4,277,499	161,355,862	85,505,052

* 包括經由香港進口之土貨，輸入時按章視作洋貨徵稅(其價值見括弧內數字)。

* Including value (in brackets) of goods of Chinese origin imported from Hongkong which, for duty purposes, were treated as foreign goods on entry into Taiwan.

第五表 進口貨物淨值報告表(國別)一續
V.—Net Imports from Foreign Countries: Value of Merchandise: by Countries—Continued.

	六月 June.		七月 July.		八月 August.		九月 September.		十月 October.	
	商 Ordinary	美 F.O.A.	商 Ordinary	美 F.O.A.	商 Ordinary	美 F.O.A.	商 Ordinary	美 F.O.A.	商 Ordinary	美 F.O.A.
阿拉伯.....	32,482,417	3,972,181	..
阿根廷.....	4,015,314	..	29,832	..	74,777	..	4,976	..
澳洲.....	3,942,002	..	45,864	..	4,131,455	..	3,416,665	..	2,727,166	..
法國.....	279,205	169,336	..	9,143,461	..	8,692,158	502,747
德國.....	1,996,634	76,162
巴西.....	3,433,012	6,153,471	4,582,870	7,331,911	4,992,258	490,257	12,671,945	..	8,665,465	1,320,186
英國北婆羅洲.....	140,919	..	102,229	126,269	..
英屬北婆羅洲.....	2,936	..	5,742	14,042	..	11,139,924	..
緬甸.....	455,562	..	722,251	..	1,357,851	..	1,250,716	..	710,652	221,671
加拿大.....	31,435
智利.....	44,112	..	5,977	..	68,963	..	149,505	..
捷克斯拉夫.....	91,090	54,366
丹麥.....	10,231	..	15,373,298	..
埃及(英埃蘇丹在內).....
芬蘭.....	380,323	..	740,420	..	555,304	..	570,698	3,773	424,637	..
法國.....	1,029,120	6,396,963	862,359	2,253,530	2,781,314	5,248,255	964,198	13,273,193	2,968,836	1,195,272
德國.....	9,585,461*	3,442,998	8,859,090*	16,097,592	9,031,082*	..	9,494,697*	..	12,981,495*	43,467
香港.....	(6,843,778)	..	(6,385,955)	(..)	(6,935,591)	(..)	(7,271,192)	(..)	(10,263,810)	(..)
印度.....	136,803	..	138,056	..	172,655	..	128,359	..	176,556	..
印尼.....	11,183	..	97,066	..	32,942	..	159,845	..	12,307	..
日本.....	233,307	..	339,065	3,108,211	2,159,980	..	211,007	11,441,961	206,400	311,506
美國.....	52,287,384	10,870,909	86,617,186	22,637,068	60,147,247	20,429,787	61,527,208	18,935,737	58,302,299	4,738,459
韓國.....	4,444	..	185,828	..	208,440	..	57,251	..	93,309	..
澳門.....	29,760	34,411	..	7,855	..	27,347	..
荷蘭.....	1,756,275	9,181,087	2,696,501	7,314,516	2,730,953	1,089,108	2,660,905	914,011	3,513,284	..
紐西蘭.....	180,725	..	7,569	..	3,654	..	465
挪威.....	257,698	..	89,493	..	87,275	..	393,332	..
巴基斯坦.....	7,418,147	..
菲律賓.....	84,575	..	483,449	49,612	1,998,869	..	20,994	..	686,629	..
波蘭.....
葡萄牙.....	152,956	..	16,547	..	71,097	..	4,918	..	101,086	4,427
琉球.....	49,207	..	33,133
南非洲聯邦及羅德西亞.....
西班牙.....	89,063	..	61,485	..	207,844	..	115,623	..	1,082,067	261,745
星加坡等處.....	10,803	..	600	..	3,150
瑞典.....	2,352,368	..	5,439,940	..	2,719,690	..	1,863,790	..	6,275,042	..
瑞士.....	1,095,032	..	1,160,193	..	567,221	..	461,960	..	1,192,027	..
瑞士.....	903,495	..	1,261,190	..	740,712	..	670,326	..	845,880	..
泰國.....	58,006	..	30,135	..	45,437	..	3,433	..	79,799	..
美國.....	24,067,267	48,369,015	29,492,461	100,494,045	20,172,719	105,738,751	16,428,424	173,022,998	19,172,496	95,408,580
越南三邦.....	8,543	..	64	..	828	..	6	..
來源無從確定者.....	2,175,804	..	2,552,502	..	1,894,355	..	1,936,188	..	1,887,071	..
其他各關.....	30,208	..	139,379	..	4,206,203	..	4,437	..	34,155	..
共.....	104,977,492	97,596,200	183,522,832	161,283,119	121,313,361	132,996,158	124,034,634	217,667,835	169,435,801	104,008,060

價值新台幣 Value N. T. \$

* 包括經由香港進口之土貨，輸入時按章視作洋貨徵稅(其價值見括弧內數字) *

* Including value (in brackets) of goods of Chinese origin imported from Hongkong which, for duty purposes, were treated as foreign goods on entry into Taiwan.

第五表 進口貨物淨值報告表(國別)一續
 V.—Net Imports from Foreign Countries: Value of Merchandise: by Countries—Continued.

	十一月 November.		十二月 December.		一月至十二月 Jan.-Dec.		總 共 Grand Total.
	商 Ordinary	美 F.O.A.	商 Ordinary	美 F.O.A.	商 Ordinary	美 F.O.A.	
阿拉伯	11,106,065	60,892,805	9,948,345	70,841,150
阿根廷	122,470	..	37,321	..	922,515	93,606	1,016,121
澳洲	3,288,259	..	3,319,627	..	38,452,229	..	38,452,229
比國	243,747	..	33,482	339	19,212,321	5,170,806	24,383,127
巴西	13,353	13,781	1,996,634	2,010,415
美國	6,911,824	..	10,112,591	76,737	75,817,281	37,405,202	113,222,483
英屬北婆羅洲	64,096	..	233,586	..	808,018	..	808,018
緬甸	113,244	..	11,306,216	..	11,306,216
加拿大	1,532,891	..	2,896,602	..	27,945,549	221,671	28,167,220
智利	31,435	..	31,435
捷克	17,748	..	30,590	..	94,560	..	94,560
捷克斯拉夫	..	380,081	103,485	..	4,373,993	380,081	4,754,074
埃及(英埃蘇丹在內)	53,819	..	26,948	..	44,290,836	..	44,290,836
芬蘭	600	..	1,487	..	44,494	..	44,494
法國	463,509	..	460,056	..	20,789,784	134,178	20,923,962
德國	2,329,872	436,975	1,087,168	3,449,465	17,106,898	35,292,701	52,399,599
希臘	8,817,334*	161,680	12,238,721*	(..)	128,898,110*	29,175,090	158,073,200*
香港	(5,895,313)	(..)	(7,829,822)	(..)	(90,264,465)	(..)	(90,264,465)
印度	178,209	..	333,771	..	4,023,983	..	4,023,983
印尼	64,421	..	11,219	..	435,568	..	435,568
義大利	999,389	138,785	191,005	..	5,685,382	31,055,661	36,741,043
日本	64,704,267	4,958,689	94,336,124	10,999,284	734,441,993	109,086,407	843,528,400
韓國	93,211	..	6,216	..	1,370,733	..	1,370,733
澳門	37,516	..	25,327	..	217,063	..	217,063
荷蘭	2,894,785	..	12,634,857	2,073,824	47,111,148	38,506,813	85,617,961
紐西蘭	58	12,055	..	12,055
挪威	512,960	..	48,398	..	2,606,101	..	2,606,101
巴基斯坦	6,596,006	14,032,050	..	14,032,050
菲律賓	1,376,755	..	2,474,714	..	13,082,141	49,612	13,131,753
波蘭	5,782	..	5,782
葡萄牙	15,221	..	747,967	4,427	752,394
琉球	219,302	..	219,302
南非洲聯邦及羅得西亞	31,833	..	215,208	..	2,234,742	..	2,234,742
新加坡	10,594	29,163	4,844,267	4,873,430
星加坡等處	2,726,930	..	2,830,461	..	37,734,732	5,412,488	43,147,220
瑞典	771,796	..	412,268	..	9,482,183	..	9,482,183
瑞士	1,051,513	..	1,400,632	..	11,382,076	..	11,382,076
泰國	33,255	..	234,646	..	617,342	..	617,342
美國	28,301,105	48,773,747	20,029,619	30,039,510	279,740,323	785,389,045	1,065,099,368
越南
越南三邦	138,852	..	2,938,365	..	235,264	..	235,264
來源無從確定者	3,415,529	..	55,698	4,789,716	33,773,387	148,778	33,922,165
其他國家	129,579	5,008,225	-4,789,716	9,797,941
共	149,034,150	54,849,957	168,928,657	51,428,875	1,655,199,530	1,099,105,528	2,754,305,058

* 包括經由香港進口之土貨，輸入時按章視作洋貨徵稅(其價值見括弧內數字)。

* Including value (in brackets) of goods of Chinese origin imported from Hongkong which, for duty purposes, were treated as foreign goods on entry into Taiwan.

第六表 出口貨物淨值報告表(國別與關別)
VI.—Net Exports to Foreign Countries: Value of Merchandise: by Countries and Ports.

	一月 January.		二月 February.		三月 March.		四月 April.		五月 May.	
	台北 Taipei.	台南 Tainan.	台北 Taipei.	台南 Tainan.	台北 Taipei.	台南 Tainan.	台北 Taipei.	台南 Tainan.	台北 Taipei.	台南 Tainan.
亞丁.....	1,724,112	53,772
阿爾及利亞.....	6,566
阿拉伯.....	31,361
澳洲.....	307,590	..	31,361	92	50,148	..	68,473	..	292,086	..
比國.....	18,603	2,750,000	674	..	99,288	..	242,959	..	10,481	20
英國.....	117,846	..	75,869	..	1,885	1,114,145	666,777	..	76,084	21,320,238
英屬北婆羅洲.....	100	58,154	339,951
緬甸.....	1,084,754	..	13,122,408
加拿大.....	18,849	..	233,914	..	26,923	..	245,846	..
智利.....	153,700	14,566	..	158,362	..
丹麥.....	21,958
丹麥(英埃羅丹在內).....	96	16,720,308	316,162	11,090,117	254,475	..	257,749	..	321,842	..
法國.....	210,277
法國東非洲.....	266,929	..	386,769	984,955	..	1,199,277	..
德國.....	240	..
希臘.....	5,740,363	17,957,281	4,315,604	2,138,452	3,855,875	3,350,196	4,048,243	11,080,620	7,119,809	50,166,181
香港.....	157
印度.....
印度尼.....	288
印尼.....
美國.....	10,739	16,770
伊朗.....	2,578,776
日本.....	109,633,893	37,074,118	23,396,191	10,461,875	18,524,750	5,491,179	17,096,326	572,771	14,051,960	23,049,508
韓國.....	17,470	..	450	504,035	265,592	..	1,059,388	205,182	13,935	1,350,180
澳門.....	170	565	..
荷蘭.....	3,023,183	..	3,421,060	..	3,376,304	..	3,204,702	..	8,552,169	..
荷蘭.....	608	..	77,782	..	69,664	..	11,856,506	..	141,699	..
紐西蘭.....	104,827	31,495	43,357	..
挪威.....	5,142
巴基斯坦.....
秘魯.....
菲律賓.....	150,059	321	134,659	..	69,097	70,000	159,472	..	152,077	36,255
菲律賓羣島.....	1,110,820	226,972	7,132,105	3,397,930	746,644	3,149,102	431,727	..	705,623	312,451
菲律賓聯邦及羅得斯亞.....	248	78,154	5,614	..
星加坡等處.....	38,364	343	142,493	24,053,706	49,127	16,945,249	25,530	12,646,421	274,971	11,513,080
瑞典.....	3,500	1,890	..	26,517	..
瑞士.....	3,780	..	211	17,952	..
瑞士包括黎巴嫩.....	3,483,200	180,620	..
泰國.....	416,911	1,008,000	803,813	..	540,675	..	410,540	..	589,824	50,426
泰國.....	160
烏拉圭.....	3,597,450	4,306,763	13,402,214	916	3,798,908	1,723,779	3,935,063	2,948,704	3,416,385	4,531,266
美國.....	65,400	..	18,000	288	..
越南三邦.....	1,565	..	18,450	..	35,654	..	30,265	..	100	..
其他國家.....	16
共.....	124,859,139	80,044,106	53,861,794	60,518,138	32,057,367	45,102,366	44,538,984	27,453,698	37,597,971	112,669,556

價值新台幣 Value N. T. \$

第六表 出口貨物淨值報告表 (國別與關別) 一續
VI.—Net Exports to Foreign Countries: Value of Merchandise: by Countries and Ports—Continued.

	六月 June.		七月 July.		八月 August.		九月 September.		十月 October.	
	台北 Taipei.	台南 Tainan.	台北 Taipei.	台南 Tainan.	台北 Taipei.	台南 Tainan.	台北 Taipei.	台南 Tainan.	台北 Taipei.	台南 Tainan.
亞丁	..	1,406,546	1,657,600	12,070,548	72,974	10,081,063	28,382	..
亞爾及利亞	145,493	..	31,719
阿拉伯	..	4,502,114	106,007	39,645,907	..	301,017	280,255	..
澳洲	280,543	..	28,680	..	580	80,005	..
比國	7,051	..	632,848	93,838,513	210,935	701,239	2,005,470
英國	729,883	10,810,512	20	125,953	284,990	50	..
英屬北婆羅洲	11,566,570
緬甸	350	..	1,977	127,527	..
加拿大	226,694	..	11,988,832	..	12,459,154	963,820	..
智利	125	..	45,546	..	130,818	10,235	..
丹麥	6,250
埃及 (英埃蘇丹在內)	..	11,701,715	218	12,574,968	142,957	16,585,280	458,864	..
法國	100,600	..	476,444	5,445,216
法屬東非洲	7,954,194
德國	2,012,905	..	1,356,338	..	2,487,943	4,063,668	..
希臘	1,000	..	150
希臘	6,823,306	6,468,218	5,359,408	2,487,637	4,584,255	3,981,325	3,377,354	336,145	5,692,520	1,630,502
香港
印度
印度尼西亞	72
印尼	14
義大利	1,000	2,162,694	..	11,317,139
日本	11,704,670	11,845,434	20,960,964	40,753,731	35,957,267	61,084,560	37,689,456	12,755,727	16,161,543	67,574,046
韓國	1,785	229,723	2,178,118	765,076	2,295,749	2,273,021	894	488,769	33,866	3,683,793
澳門	45	..	474	..	261	400	41
摩羅哥	7,597,629	..	5,837,623	..	2,950,456	5,977,590	..
荷蘭	594,163	9,360,177	537,906	36,368,698	171,160	457,976	..
紐西蘭	92,650	..	1,666	9,250,961	20,091	..
挪威
巴基斯坦
巴拿馬
秘魯	100
菲律賓	101,897	..	130,068	127,424	83,308	28,776	158,610
琉球	1,180,160	963,168	1,029,048	1,179,499	577,122	97,388	1,691,696	..	631,263	186,600
南非聯邦及羅德西亞
新加坡	19,270	130,102	7,949	..
星加坡等處	387,377	17,347,008	698,253	21,889,927	176,133	102,714	235,069	157	221,305	21,264,637
瑞典	153,719	..	68,412	42,300	..
瑞士	37,445	47	..
泰國	452,353	6,969,510	890,701	7,196,281	405,460	10,412,746	414,740	..	501,853	3,757,992
泰國	150	28,552	25
烏拉圭	3,298,909	2,540,724	2,728,343	228,538	3,439,946	10,615,759	3,238,022	1,388	3,260,696	3,328,830
美國
越南三邦	72	17,400
其他國家	112,017	30	145,859	51,036	..
共	35,915,728	84,144,849	56,832,820	294,224,449	66,378,299	152,278,741	55,868,465	47,881,553	39,803,256	103,590,571

價值新台幣 Value N. T. \$

第六表 出口貨物淨值報告表(國別與關別)一續
VI.—Net Exports to Foreign Countries: Value of Merchandise: by Countries and Ports.—Continued.

	十一月 November.		十二月 December.		一月至十二月 Jan.-Dec.		總 共 Grand Total.
	台北 Taipei.	台南 Tainan.	台北 Taipei.	台南 Tainan.	台北 Taipei.	台南 Tainan.	
	價值新台幣 Value. N. T.\$						
亞丁.....	1,657,600	25,282,269	26,939,869
亞爾及利亞.....	338,906	..	338,906
阿拉伯.....	44,449,038	44,449,038
澳洲.....	2,279	..	2,133	..	1,753,115	112	1,753,227
比國.....	168,217	..	8,825	1,990,043	804,256	6,745,513	7,549,769
美國.....	731,859	..	917,075	20	5,279,091	127,083,428	132,362,519
英屬北婆羅洲.....	..	69,975	..	41,985	195	921,203	921,203
緬甸.....	137,878	350	25,773,732	25,774,082
加拿大.....	329,666	61	1,021,774	111	1,021,885
智利.....	51,174	..	192,217	..	27,121,198	..	27,121,198
丹麥.....	466,353	..	1,287,030	..	1,287,030
埃及(英埃蘇丹在內).....
法國.....	189,439	..	231,311	450	3,669,407	68,672,388	68,673,202
法屬東非洲.....	5,445,216	9,114,623
德國.....	804,264	..	1,874,006	..	17,480,211	7,954,194	7,954,194
希臘.....
香港.....	4,705,438	504,015	4,731,076	2,065,926	1,390	13,860,159	13,861,549
印度.....	100	102,166,498	102,166,498
印尼.....	10	370	157	257
意大利.....	5	..	62,200	..	89,728	..	370
伊朗.....
日本.....	76,751,965	70,561,154	..	42,269,641	1,000	71,083,977	71,084,977
韓國.....	19,257	3,606,142	47,266,619	112,302,622	429,195,604	474,673,415	903,869,019
澳門.....	1,650	39	310	6,539,575	5,886,760	19,645,496	25,332,256
摩洛哥.....	4,567,683	..	1,935,495	..	4,495	80	4,575
荷蘭.....	152,271	334,245	261,793	..	3,181,991	46,063,120	60,529,813
紐西蘭.....	120	..	5,142	..	9,569,951
挪威.....	5,142
巴基斯坦.....	100	..	100
菲律賓.....	2,000	..	2,000	..	2,000
琉球.....	262,575	1,474,125	67,417	..	1,538,259	1,978,695	3,516,954
南非洲聯邦及羅得西亞.....	744,422	..	767,230	..	16,747,860	9,513,110	26,260,970
新加坡.....	..	128,884	33,131	337,140	370,271
星加坡等處.....	178,715	6,495,835	238,676	21,625,464	2,686,013	153,884,541	156,570,554
瑞典.....	25,587	560,057	..	560,057
瑞士.....	84	..	5,620	..	65,569	..	65,569
敘利亞及黎巴嫩.....	183,586	28,061,737	28,245,323
泰國.....	359,240	18,892	656,529	..	6,442,639	4,863,963	11,306,602
烏拉圭.....	335	..	335
美國.....	4,652,391	20,487	2,264,350	1,667,703	51,032,677	31,914,857	82,947,534
越南三邦.....
其他國家.....	51,137	56,523	73,238	..	101,160	56,569	101,160
共.....	94,887,206	83,270,377	62,025,994	188,503,080	704,627,023	1,279,681,484	1,984,308,507

第七表 進出口貨物價值報告表(國別)

VII.—Imports from and Exports to Foreign Countries: Value of Merchandise: by Countries.

甲—商貨進口

A. — Ordinary Imports.

		四十二年一月至十二月 January-December 1953.				四十一年一月至十二月 January-December 1952.				
		進口總值 Gross Imports.		復出口 Re-exports.	進口淨值 Net Imports.		進口淨值 Net Imports.			
		價值新台幣 Value N. T. \$			百分數 %		價值新台幣 Value N. T. \$		百分數 %	
阿拉伯.....	Arabia.....	60,892,805	..	60,892,805	3.68	2,016	..			
阿根廷.....	Argentina.....	922,515	..	922,515	0.06	1,702,933	0.10			
澳洲.....	Australia.....	38,452,229	..	38,452,229	2.32	21,695,394	1.23			
比國.....	Belgium.....	19,212,321	..	19,212,321	1.16	1,654,207	0.09			
巴西.....	Brazil.....	13,781	..	13,781	..	1,418	..			
英國.....	Britain.....	75,826,416	9.135	75,817,281	4.58	58,125,197	3.29			
英屬北婆羅洲.....	British North Borneo.....	808,018	..	808,018	0.05	645,449	0.04			
緬甸.....	Burma.....	11,306,216	..	11,306,216	0.68			
加拿大.....	Canada.....	27,945,549	..	27,945,549	1.69	30,453,663	1.72			
智利.....	Chile.....	31,435	..	31,435	..	218,692	0.01			
捷克斯拉夫.....	Czechoslovakia.....	94,560	..	94,560	0.01	697,440	0.04			
丹麥.....	Denmark.....	4,373,993	..	4,373,993	0.26	6,786,462	0.38			
埃及(英埃蘇丹在內).....	Egypt (incl. Anglo-Egyptian Sudan).....	44,290,836	..	44,290,836	2.68	11,621,119	0.66			
芬蘭.....	Finland.....	44,494	..	44,494	..	63,441	..			
法國.....	France.....	20,789,784	..	20,789,784	1.26	7,345,776	0.41			
德國.....	Germany.....	17,113,950	7.052	17,106,898	1.03	33,161,023	1.88			
香港.....	Hongkong.....	128,936,889*	38,779*	128,898,110*	7.79	227,258,120*	12.85			
		(90,264,465)	(..)	(90,264,465)	(5.45)	(151,753,391)	(8.58)			
印度.....	India.....	4,023,983	..	4,023,983	0.24	31,685,322	1.79			
印尼.....	Indonesia.....	435,568	..	435,568	0.03	744,038	0.04			
義大利.....	Italy.....	5,685,382	..	5,685,382	0.34	3,349,112	0.19			
日本.....	Japan.....	734,814,374	372.381	734,441,993	44.37	790,246,109	44.69			
韓國.....	Korea.....	1,370,733	..	1,370,733	0.08	1,221,671	0.07			
澳門.....	Macao.....	217,063	..	217,063	0.01	37,923	..			
荷蘭.....	Netherlands.....	47,111,148	..	47,111,148	2.85	32,719,661	1.85			
紐西蘭.....	New Zealand.....	12,055	..	12,055	..	10,569	..			
挪威.....	Norway.....	2,606,101	..	2,606,101	0.16	5,210,789	0.29			
巴基斯坦.....	Pakistan.....	14,032,050	..	14,032,050	0.85	10,394,463	0.59			
菲律賓.....	Philippines.....	13,082,141	..	13,082,141	0.79	10,017,873	0.57			
波蘭.....	Poland.....	5,782	..	5,782	..	66,853	..			
葡萄牙.....	Portugal.....	747,967	..	747,967	0.05	406,473	0.02			
琉球.....	Ryukyu Islands.....	219,302	..	219,302	0.01			
南非洲聯邦及羅得斯亞.....	South Africa, Union of, and Rhodesia.....	2,234,742	..	2,234,742	0.14	1,177,618	0.07			
西班牙.....	Spain.....	29,163	..	29,163	..	109,206	0.01			
星加坡等處.....	Straits Settlements & F.M.S.....	37,734,732	..	37,734,732	2.28	16,923,005	0.96			
瑞典.....	Sweden.....	9,482,183	..	9,482,183	0.57	8,256,356	0.47			
瑞士.....	Switzerland.....	11,382,076	..	11,382,076	0.69	8,190,436	0.46			
泰國.....	Thailand.....	617,342	..	617,342	0.04	3,669,568	0.21			
美國.....	U.S. of America.....	279,746,524	36.201	279,710,323	16.90	393,031,369	22.23			
越南三邦.....	Viet-Nam, Cambodia and Laos.....	235,264	..	235,264	0.01	1,258,187	0.07			
來源無從確定者.....	Origin Un-identifiable.....	33,773,387	..	33,773,387	2.04	41,554,351	2.35			
其他國家.....	Other Countries.....	5,008,225	..	5,008,225	0.30	6,496,544	0.37			
共.....	Total.....	1,655,663,078	463,548	1,655,199,530	100.00	1,768,209,846	100.00			

* 包括經由香港進口之土貨，輸入時按章視作洋貨徵稅(其價值見括弧內數字)。

* Including value (in brackets) of goods of Chinese origin imported from Hongkong which, for duty purposes, were treated as foreign goods on entry into Taiwan.

第七表 進出口貨物價值報告表(國別)一續
 VII.—Imports from and Exports to Foreign Countries: Value of
 Merchandise: by Countries—Continued.

乙 美援進口

B. — F.O.A. Imports.

		四十二年一月至十二月 January-December 1953.			
		進口總值 Gross Imports.	復出口 Re-exports.	進口淨值 Net Imports.	
		價值新台幣 Value N. T. \$			百分數 %
阿拉伯.....	Arabia	9,948,345	..	9,948,345	0.91
阿根廷.....	Argentina	93,606	..	93,606	0.01
澳洲.....	Australia
比國.....	Belgium	5,170,806	..	5,170,806	0.47
巴西.....	Brazil	1,996,634	..	1,996,634	0.18
英國.....	Britain	37,405,202	..	37,405,202	3.40
英屬北婆羅洲.....	British North Borneo
緬甸.....	Burma
加拿大.....	Canada	221,671	..	221,671	0.02
智利.....	Chile
捷克斯拉夫.....	Czechoslovakia
丹麥.....	Denmark	380,081	..	380,081	0.04
埃及(英埃蘇丹在內).....	Egypt(including Anglo- Egyptian Sudan)
芬蘭.....	Finland
法國.....	France	134,178	..	134,178	0.01
德國.....	Germany	35,292,701	..	35,292,701	3.21
香港.....	Hongkong	29,175,090	..	29,175,090	2.65
印度.....	India
印尼.....	Indonesia
美國.....	Italy	31,055,661	..	31,055,661	2.83
日本.....	Japan	109,104,709	18,302	109,086,407	9.93
韓國.....	Korea
澳門.....	Macao
荷蘭.....	Netherlands	38,506,813	..	38,506,813	3.50
紐西蘭.....	New Zealand
挪威.....	Norway
巴基斯坦.....	Pakistan
菲律賓.....	Philippines	49,612	..	49,612	..
波蘭.....	Poland
葡萄牙.....	Portugal	4,427	..	4,427	..
琉球.....	Ryukyu Islands
南非洲聯邦及羅得斯亞.....	South Africa, Union of, and Rhodesia
西班牙.....	Spain	4,844,267	..	4,844,267	0.44
星加坡等處.....	Straits Settlements & F.M.S.	5,412,488	..	5,412,488	0.49
瑞典.....	Sweden
瑞士.....	Switzerland
泰國.....	Thailand
美國.....	U. S. of America	785,868,522	479,477	785,389,045	71.46
越南三邦.....	Viet-Nam, Cambodia and Laos
來源無從確定者.....	Origin Unidentifiable	148,778	..	148,778	0.01
其他國家.....	Other Countries	4,789,716	..	4,789,716	0.44
共.....	Total	1,099,603,307	497,779	1,099,105,528	100.00

第七表 進出口貨物價值報告表(國別)一續
VII. — Imports from and Exports to Foreign Countries: Value of
Merchandise: by Countries—Continued.

丙 — 商貨及美援進口合計
C. — Ordinary & F.O.A. Imports. (Combined)

		四十二年一月至十二月 January—December 1953.			
		進口總值 Gross Imports.	復出口 Re-exports.	進口淨值 Net Imports.	
		價值新台幣 Value N. T. \$			百分數 %
阿拉伯.....	Arabia	70,841,150	..	70,841,150	2.57
阿根廷.....	Argentina	1,016,121	..	1,016,121	0.04
澳洲.....	Australia	38,452,229	..	38,452,229	1.39
比國.....	Belgium	24,383,127	..	24,383,127	0.89
巴西.....	Brazil	2,010,415	..	2,010,415	0.07
英國.....	Britain	113,231,618	9,135	113,222,483	4.11
英屬北婆羅洲.....	British North Borneo	808,018	..	808,018	0.03
緬甸.....	Burma	11,306,216	..	11,306,216	0.41
加拿大.....	Canada	28,167,220	..	28,167,220	1.02
智利.....	Chile	31,435	..	31,435	..
捷克斯拉夫.....	Czechoslovakia	94,560	..	94,560	..
丹麥.....	Denmark.....	4,754,074	..	4,754,074	0.17
埃及(英埃蘇丹在內).....	Egypt (incl. Anglo- Egyptian Sudan)	44,290,836	..	44,290,836	1.61
芬蘭.....	Finland	44,494	..	44,494	..
法國.....	France	20,923,962	..	20,923,962	0.76
德國.....	Germany.....	52,406,651	7,052	52,399,599	1.90
香港.....	Hongkong	158,111,979*	38,779*	158,073,200*	5.74
		(90,264,465)	(..)	(90,264,465)	(3.28)
印度.....	India	4,023,983	..	4,023,983	0.15
印尼.....	Indonesia.....	435,568	..	435,568	0.02
美國.....	Italy	36,741,043	..	36,741,043	1.33
日本.....	Japan	843,919,083	390,683	843,528,400	30.63
韓國.....	Korea	1,370,733	..	1,370,733	0.05
澳門.....	Macao	217,063	..	217,063	0.01
荷蘭.....	Netherlands	85,617,961	..	85,617,961	3.11
紐西蘭.....	New Zealand.....	12,055	..	12,055	..
挪威.....	Norway	2,606,101	..	2,606,101	0.09
巴基斯坦.....	Pakistan	14,032,050	..	14,032,050	0.01
菲律賓.....	Philippines	13,131,753	..	13,131,753	0.51
波蘭.....	Poland	5,782	..	5,782	0.48
葡萄牙.....	Portugal	752,394	..	752,394	..
琉球.....	Ryukyu Islands	219,302	..	219,302	0.03
南非洲聯邦及羅得斯亞.....	South Africa, Union of, and Rhodesia	2,234,742	..	2,234,742	0.08
西班牙.....	Spain	4,873,430	..	4,873,430	0.18
星加坡等處.....	Straits Settlements & F.M.S.	43,147,220	..	43,147,220	1.57
瑞典.....	Sweden	9,482,183	..	9,482,183	0.34
瑞士.....	Switzerland	11,382,076	..	11,382,076	0.41
泰國.....	Thailand	617,342	..	617,342	0.02
美國.....	U.S. of America	1,065,615,046	515,678	1,065,099,368	38.67
越南三邦.....	Viet-Nam, Cambodia and Laos.....	235,264	..	235,264	0.01
來源無從確定者.....	Origin Unidentifiable	33,922,165	..	33,922,165	1.23
其他國家.....	Other Countries.....	9,797,941	..	9,797,941	0.36
共.....	Total.....	2,755,266,385	961,327	2,754,305,058	100.00

* 包括經由香港進口之土貨，輸入時按章視作洋貨徵稅(其價值見括弧內數字)。

* Including value (in brackets) of goods of Chinese origin imported from Hongkong which, for duty purposes, were treated as foreign goods on entry into Taiwan.

第七表 進出口貨物價值報告表(國別)一續
 VII.—Imports from and Exports to Foreign Countries: Value of
 Merchandise: by Countries—Continued.

丁 — 出口

D. — Exports.

		四十二年一月至十二月 January-December 1953.			四十一年一月至十二月 January-December 1952.		
		出口總值 Gross Exports.	復進口 Reimports.	出口淨值 Net Exports.	出口淨值 Net Exports.		
		價值新台幣 Value N.T.\$		百分數 %	價值新台幣 Value N.T.\$	百分數 %	
亞丁.....	Aden	26,939,869	..	26,939,869	1.36	4,044,000	0.28
阿爾及利亞.....	Algeria	338,906	..	338,906	0.02	408,195	0.03
阿拉伯.....	Arabia	44,449,038	..	44,449,038	2.24	60	..
澳洲.....	Australia.....	1,753,227	..	1,753,227	0.09	2,539,893	0.17
比國.....	Belgium	7,549,769	..	7,549,769	0.38	3,801,827	0.26
英國.....	Britain	132,362,519	..	132,362,519	6.67	61,542,057	4.19
英屬北婆羅洲.....	British North Borneo	921,203	..	921,203	0.05	324,871	0.02
緬甸.....	Burma	25,774,082	..	25,774,082	1.30	24,971,880	1.70
加拿大.....	Canada.....	1,021,885	..	1,021,885	0.05	4,824	..
智利.....	Chile	27,121,198	..	27,121,198	1.37	214	..
丹麥.....	Denmark.....	1,287,030	..	1,287,030	0.06	158,067	0.01
埃及(英埃蘇丹在內).....	Egypt (incl. Anglo- Egyptian Sudan)	68,673,202	..	68,673,202	3.46	47,577,700	3.24
法國.....	France	9,114,623	..	9,114,623	0.46	1,459,592	0.10
法屬東非洲.....	French East Africa	7,954,194	..	7,954,194	0.40
法屬西非洲.....	French West Africa	681,853	0.05
德國.....	Germany.....	17,480,211	..	17,480,211	0.88	3,143,510	0.21
希臘.....	Greece.....	13,861,549	..	13,861,549	0.70
香港.....	Hongkong	162,519,749	..	162,519,749	8.19	113,168,261	7.71
印度.....	India	257	..	257	..	746	..
印尼.....	Indonesia.....	370	..	370	..	34,966,700	2.38
伊朗.....	Iran	71,084,977	..	71,084,977	3.58	4,747	..
義大利.....	Italy	89,728	..	89,728	..	1,069,593	0.07
日本.....	Japan	903,869,019	..	903,869,019	45.55	771,647,012	52.57
韓國.....	Korea	25,532,256	..	25,532,256	1.29	46,774,600	3.19
澳門.....	Macao	4,575	..	4,575	..	901	..
摩洛哥.....	Morocco	53,975,796	..	53,975,796	2.72	32,339,824	2.20
荷蘭.....	Netherlands	60,529,813	..	60,529,813	3.05	4,548,683	0.31
紐西蘭.....	New Zealand.....	9,569,951	..	9,569,951	0.48	294,198	0.02
挪威.....	Norway	5,142	..	5,142	..	23,517	..
巴基斯坦.....	Pakistan	100	..	100	..	43,823,370	2.99
秘魯.....	Peru.....	2,000	..	2,000
菲律賓.....	Philippines	3,516,954	..	3,516,954	0.18	959,488	0.06
琉球.....	Ryukyu Islands	26,260,970	..	26,260,970	1.32	31,812,698	2.17
南非洲聯邦及羅得斯亞.....	South Africa, Union of, and Rhodesia.....	370,271	..	370,271	0.02	82,241	0.01
星加坡等處.....	Straits Settlements and F.M.S.....	156,570,554	..	156,570,554	7.89	141,934,774	9.67
瑞典.....	Sweden	560,057	..	560,057	0.03	1,427,416	0.10
瑞士.....	Switzerland.....	65,569	..	65,569	..	6,400	..
敘利亞、黎巴嫩.....	Syria incl. Lebanon	28,245,323	..	28,245,323	1.42
泰國.....	Thailand	11,306,602	..	11,306,602	0.57	39,767,027	2.71
烏拉圭.....	Uruguay	335	..	335
美國.....	U. S. of America	82,947,534	..	82,947,534	4.18	51,226,765	3.49
越南三邦.....	Viet-Nam, Cambodia and Laos.....	101,160	..	101,160	0.01	289,181	0.02
其他國家.....	Other Countries	576,940	..	576,940	0.03	1,032,393	0.07
共.....	Total.....	1,984,308,507	..	1,984,308,507	100.00	1,467,859,078	100.00

第八表 進出口貨物價值報告表(關別)

VIII.—Imports from and Exports to Foreign Countries: Value of Merchandise: by Ports.

(甲) 進口

(a) Imports.

		四十二年 1953				四十一年 1952	
		進口總值 Gross Imports.	復出口 Re-exports.	進口淨值 Net Imports.		進口淨值 Net Imports.	
		價值新台幣	Value N. T. \$	百分數 %	價值新台幣 Value N. T. \$	百分數 %	
(一)高貨進口:	(1) Ordinary Imports:						
台北.....	Taipei.....	1,319,852,285	104,118	1,319,748,167	79.73	1,391,010,055	78.67
台南.....	Tainan.....	335,810,793	359,430	335,451,363	20.27	377,199,791	21.33
共.....	Total.....	1,655,663,078	463,548	1,655,199,530	100.00	1,768,209,846	100.00
(二)美援進口:	(2) F.O.A. Imports:						
台北.....	Taipei.....	815,085,266	497,779	814,587,487	74.11	486,974,450	63.69
台南.....	Tainan.....	284,518,041	..	284,518,041	25.89	277,596,041	36.31
共.....	Total.....	1,099,603,307	497,779	1,099,105,528	100.00	764,570,491	100.00

(乙) 出口

(b) Exports.

		四十二年 1953				四十一年 1952	
		出口總值 Gross Exports.	復進口 Reimports.	出口淨值 Net Exports.		出口淨值 Net Exports.	
		價值新台幣	Value N. T. \$	百分數 %	價值新台幣 Value N. T. \$	百分數 %	
台北.....	Taipei.....	704,627,023	..	704,627,023	35.51	534,861,306	36.44
台南.....	Tainan.....	1,279,681,484	..	1,279,681,484	64.49	932,997,772	63.56
共.....	Total.....	1,984,308,507	..	1,984,308,507	100.00	1,467,859,078	100.00

第九表 進口貨物數量與淨值報告表(貨別)
IX.—Net Imports from Foreign Countries.—Quantity and Value of
Merchandise: by Commodities.

聯合國標準 分類號列 SITC No.	統計號列 Returns No.	貨名 Name of Article.	數量單位 Unit of Quantity.	商貨進口 Ordinary Import		美援進口 F.O.A. Import		合計 Total	
				數量 Quantity.	價值:新台幣 Value: N.T.\$	數量 Quantity.	價值:新台幣 Value: N.T.\$	數量 Quantity.	價值:新台幣 Value: N.T.\$
		第一組							
		本色棉布							
65201	1	本色市布,粗布,細布...	公尺 Metres	4,521	199,525	6,031,402	13,445,855	6,035,923	13,636,380
"	5	本色絨布,棉法絨.....	"	"	"	131,039	502,747	131,039	502,747
"	6	本色帆布,雙絲布.....	"	7,575	89,940	"	"	7,575	89,940
65202	6a	漂白或染色帆布,雙絲布.....	"	4,169	84,854	"	"	4,169	84,854
65201	8	未列名本色棉布.....	"	"	"	2,743	3,093	2,743	3,093
		第二組							
		漂白或染色,棉布							
65202	12	漂白或染色,細洋紗,軟洋...	公尺 Metres	234	2,364	"	"	234	2,364
"	13	棉洋紗,厚棉紗,細隔...	"	116	745	"	"	116	745
"	18	子紗,棉軟洋紗,維多利亞...	"	152,763	2,316,607	"	"	152,763	2,316,607
"	24	子紗,瑞士格子紗,拉白...	"	"	"	"	"	"	"
"	25	紗布,洋緞絨:一...	"	1,181,948	11,593,808	8,929,930	73,982,351	10,111,878	85,576,159
"	31	夏,不過92公分.....	"	156,909	857,860	"	"	156,909	857,860
"	32	免過92公分.....	"	84,786	1,040,935	"	"	84,786	1,040,935
"		染色粗細斜紋布(僅三...	"	333,274	1,751,780	"	"	333,274	1,751,780
		線或四線組).....							
		漂白或染色,棉工布十...							
		字紋綢,單面斜紋布...							
		漂白或染色,細羅費,衣...							
		料,或套衣料,花呢,褲...							
		料.....							
		漂白或染色(印花在內)							
		尺六絨,尺九絨,及其他...							
		棉絨.....							
		未列名漂白或染色棉布							

聯合國標準 分類號列 SITC No.	統計號列 Returns No.	貨名 Name of Article.	數量單位 Unit of Quantity.	商貨進口 Ordinary Import		美援進口 F.O.A. Import		合計 Total	
				數量 Quantity.	價值：新台幣 Value: N.T.\$	數量 Quantity.	價值：新台幣 Value: N.T.\$	數量 Quantity.	價值：新台幣 Value: N.T.\$
		第三組							
		印花棉布							
65202	34	印花市布, 粗布, 細布, { 洋襪布.....	公尺	..	53,745	..	7,538,570	..	7,592,315
..	38	未列名印花棉布.....	..	10,470	53,745	1,864,386	5,883,492	1,874,856	5,937,237
		第四組							
		雜類棉布							
65202	40	染紗織, 縐紋呢, 細呢, { 呢, 衣料, 成套衣料, 花 呢, 單面斜紋布, 褲料...	公尺	646	732,522	..	984	646	733,506
..	41	染紗織, 羅緞, 充羅緞... {	..	27,432	152,640	27,432	152,640
..	43	未列名染紗織棉布..... {	..	55,305	481,311	55,305	481,311
..	44	未列名雜類棉布..... {	..	4,226	36,419	..	984	4,336	37,403
65504	44a	棉質橡皮雨衣布..... {	..	4,572	58,725	4,572	58,725
		第五組							
		棉花, 棉紗, 棉線							
26301	45	棉花.....	公担	44,624	61,479,728	..	235,276,664	263,420	296,756,392
26303	46	廢棉花, 廢紗頭.....	..	226	53,803,180	218,796	201,012,770	226	254,815,950
65103	47	未製本色棉紗..... {	公担	195,048	4,435,117	2,223,881	33,369,236	2,418,929	37,804,353
65104	48	漂白, 染色, 光, 絲光 { 等, 棉紗.....	..	25,451	627,909	..	894,658	72,576	894,658
..	49	縫線, 刺繡線..... {	羅	25,451	627,909
..	50	編結線, 刺繡線..... {	公斤	6,277	493,214	6,277	493,214
..	51	未列名棉線..... {	..	54,429	1,963,267	54,429	1,963,267

聯合國標準 分類號列 SITC No.	統計號列 Returns No.	貨名 Name of Article.	數量單位 Unit of Quantity.	商貨進口 Ordinary Import		美援進口 F.O.A. Import		合計 Total	
				數量 Quantity.	價值：新台幣 Value: N.T.\$	數量 Quantity.	價值：新台幣 Value: N.T.\$	數量 Quantity.	價值：新台幣 Value: N.T.\$
		第六組							
		其他棉製品							
		GROUP VI.							
		Cotton Manufactures, Sundry.							
84119	57	Handkerchiefs (not Embroidered or Initialed)... Clothing, and all articles of personal wear and parts or accessories thereof, n.o.r.:	打 Dozens	326	1,012,386	..	393,887	326	1,406,273
	58	手帕 (不繡花或無記號者) {			12,662	326	12,662
		未列名衣服、及衣着零件：— {							
84119	58g	其他.....	公斤 Kilogrs.	2,782	189,474	2,782	189,474
	59	未列名棉貨：— {							
65601	59a	新棉布袋.....	..	1,052	9,046	396	2,752	1,448	11,798
65604	59b	線毯、麻布、檯布.....	..	82	23,999	82	23,999
65505	59c	棉質寬緊帶.....	..	7,408	418,186	7,408	418,186
65401	59e	蚊帳及蚊帳紗.....	..	93	8,048	93	8,048
26701	59f	破布.....	..	46,297	87,420	46,297	87,420
54109	59g	外科及衛生用品如紗布、綳帶等.....	..	843	31,874	12,972	241,273	13,815	273,147
65604	59h	圍爐毛巾.....	..	81	5,381	81	5,381
65506	59i	棉繩、索.....	..	1,852	53,119	1,852	53,119
65509	59j	其他.....	..	4,360	173,177	10,419	149,862	14,779	323,039
		第七組							
		亞麻、苧麻、大麻、							
		GROUP VII.							
		Flax, Ramie, Hemp, Jute, and Manufactures thereof.							
26502	61b	Hemp, Raw.....	公担 Quintals	133	77,233	133	77,233
65506	62	繩、索、纜.....	..	843	1,049,462	355	222,256	1,198	1,271,718
65303	63	透明細麻布.....	公尺 Metres	45,776	334,506	45,776	334,506
65304	64	洋線、袋布.....	公担 Quintals	232	135,801	232	135,801
65601	65	新製麻袋.....	..	103	54,463	103	54,463
	66	舊製麻袋.....	..	2,240	304,306	2,240	304,306
	68	未列名亞麻、苧麻、大麻、製麻貨品：— {							
65303	68c	帆布、油帆布等.....	公斤 Kilogrs.	58	6,154	80	6,388	138	12,542
84119	68e	手巾.....	..	12	5,862	12	5,862

聯合國標準 分類號列 SITC No.	統計號列 Returns No.	貨名 Name of Article.	數量單位 Unit of Quantity.	商貨進口 Ordinary Import		美援進口 E.O.A. Import		合計 Total	
				數量 Quantity.	價值：新台幣 Value: N.T.\$	數量 Quantity.	價值：新台幣 Value: N.T.\$	數量 Quantity.	價值：新台幣 Value: N.T.\$
		第八組							
		毛及其製品							
		毛：—							
26202	69	已淨羊毛	公斤	343,684	56,720,148	..	7,825,892	343,684	64,546,040
26207	69b	已精或已梳羊毛(長)	16,178,460	343,684	16,178,460
26208	69c	線毛及羅絨毛在內)	..	593,681	36,065,506	593,681	36,065,506
65102	69d	廢毛	..	1,361	73,994	1,361	73,994
65302	71	粗細織線，蘇族線(狹 繩在內)	..	2,720	211,527	2,720	211,527
..	73	除子羽紗，斜地羽紗
..	74	呢，素羽紗，羽紗	..	2	751	2	751
..	76	細導噴	..	1,610	245,360	46,320	3,370,393	47,930	3,615,753
..	78	單面斜紋呢	..	10	6,330	10	6,330
..	81	大衣呢，花呢，火燭四本 (花呢)	..	11,394	322,036	11,394	322,036
..	82	粗導噴，小呢	..	806	49,034	806	49,034
65501	83	未列名純毛織雜毛呢絨	..	3,072	482,839	17,144	1,742,975	20,216	2,225,814
65603	84	氈呢，氈套	..	310	28,768	310	28,768
65701	85	毯，氈	..	85,169	2,024,601	95,952	2,712,524	181,121	4,737,125
84108	86	袍達及其他地衣類	方公尺	2,602	141,027	2,602	141,027
..	87	氈呢帽，便帽	打 Dozens	17	5,742	17	5,742
84112	87c	未列名衣服及衣着季	..	3	840	3	840
84119	87d	手套，手籠	公斤 Kilogrs.	15,013	257,419	15,013	257,419
65609	88	其他	..	63	13,800	63	13,800
65502	88c	未列名純毛織雜毛貨品	..	7,141	612,114	7,141	612,114
..	..	帽坯
65301	89	第九組	公斤 Kilogrs.	573	22,935,671	..	2,104	573	22,937,775
65309	91	絲(人造絲在內)	..	19	3,587	19	3,587
..	..	及其製品
..	..	羅絲綢緞	161,903	161,903
..	..	蠶絲夫人造絲織品	3,587	3,587

GROUP VIII. Wool and Manufactures thereof.

GROUP IX. Silk (including Artificial Silk) and Manufactures thereof.

聯合國標準 分類號列 SITC No.	統計號列 Returns No.	貨名 Name of Article	數量單位 Unit of Quantity.	商貨進口 Ordinary Import		美援進口 F.O.A. Import		合計 Total	
				數量 Quantity.	價值：新台幣 Value: N.T.\$	數量 Quantity.	價值：新台幣 Value: N.T.\$	數量 Quantity.	價值：新台幣 Value: N.T.\$
65106	92	人造粗絲.....	公斤 Kilogrs.	905,554	20,310,347	905,554	20,310,347
26601	92a	人造細絲.....	" "	54,825	1,060,445	54,825	1,060,445
65305	93	人造結繩.....	" "	1,199	106,512	1,199	106,512
	96	未列名衣服及衣着零件 ：—							
	96	其他.....	" "	1,266	121,774	1,266	121,774
84119	97	未列名絲及絲貨：—							
26103	97a	蠶絲.....	" "	912	137,141	912	137,141
26102	97b	廢蠶絲.....	" "	5	611	5	611
65101	97f	天然絲.....	" "	285	58,530	285	58,530
65301	97i	羅麻.....	" "	143	78,254	143	78,254
65309	97(1)	純絲夾毛或植物纖維 綢緞.....	" "	104	16,526	104	16,526
84119	97n	手巾.....	" "	127	29,296	127	29,296
65609	97(o)	未列名純絲或絲貨 品.....	" "	28,960	850,745	91	2,104	29,051	852,849
		第十組			166,639,057		82,452,379		249,091,436
		金屬及礦砂							
		各種礦砂：—							
28101	98	鐵.....	公担 Quintals	..	1,513	143,333	2,274,975	143,333	2,276,488
28307	98b	錳.....	" "	3,883	391,951	3,883	391,951
28303	98f	鋁土.....	" "	93,718	1,809,512	93,718	1,809,512
28319	98m	其他.....	" "	12	16,883	12	16,883
	99	鋁：—							
68401	99a	未煉製鋁或鋁合金	公斤 Kilogrs.	10,991	230,798	10,991	230,798
68402	99b	已煉製鋁或鋁合金	" "	10,247	210,277	10,247	210,277
	100	鋁箔：—	" "	209,218	3,634,898	209,218	3,634,898
68202	101	片、板.....	公担 Quintals	312	537,382	346	553,261	658	1,090,643
	102	未列名：.....							
68201	102a	錠（鑄化舊黃銅在 內）.....	" "	2	5,246	2	5,246
68202	102b	棒、管、絲、管、管子、 鑄成及鍛成者.....	" "	2,769	3,906,117	344	436,233	3,113	4,342,350

聯合國標準 分類號列 SITC No.	統計號列 Returns No.	貨名 Name of Article.	數量單位 Unit of Quantity.	高貨進口 Ordinary Import		美援進口 F.O.A. Import		合計 Total	
				數量 Quantity.	價值：新台幣 Value: N.T.\$	數量 Quantity.	價值：新台幣 Value: N.T.\$	數量 Quantity.	價值：新台幣 Value: N.T.\$
69907	102c	釘，陽螺旋，鑄釘，墊圈，螺旋釘，小釘等	公担 Quintals	6	20,706	6	20,706
68201	103	紫銅：— 錠，塊（鎔化舊紫銅在內）	5,233	5,684,293	5,233	5,684,293
68202	104	片，板	..	213	385,033	83	153,184	296	538,217
..	105	絲	..	262	307,724	144	133,156	406	440,880
..	106	條，字，管，管子，鑄成及鍛成者	..	481	961,270	63	120,510	544	1,081,780
69904	106a	絲繩（即成絞絲繩無包皮者）	..	3,130	2,348,462	559	628,113	3,689	2,976,575
69907	106b	釘，陽螺旋，鑄釘，墊圈，螺旋釘，小釘等
28401	106c	紫銅，碎紫銅	9,650	9,650
68902	107a	錫，鉛箔	..	55	25,194	55	25,194
..	108b	其他金屬箔	..	1	1,685	1	1,685
..	..	未鍍錫鋼鐵：—	公斤 Kilograms	154	33,055	154	33,055
68104	109	三角	公担 Quintals	25,767	4,935,343	6,644	1,146,143	32,411	6,081,486
..	110	工字，樑，丁字，水流	..	5,289	1,271,609	4,879	997,731	10,168	2,269,340
..	111	條	..	18,293	3,937,402	11,816	3,445,622	30,109	7,383,024
..	112	釘條	..	450	96,537	450	96,537
69907	113	陽螺旋，陰螺旋，墊圈，鑄釘，（兩頭釘），螺旋釘，小釘
68106	114	短條，熟鐵塊，錠，塊，條，片，生鐵，鐵磚	公斤 Kilograms	275,597	1,600,476	30,291	175,194	305,888	1,775,670
68103	115	鐵絲鋼釘，鐵方釘	公担 Quintals	2,006	526,739	2,006	526,739
69907	116	管及其配件	..	20,938	3,611,857	28,149	3,352,054	49,087	6,963,911
68114	117	管子及其配件	60	23,852	60	23,852
68113	117a	軌	..	45,954	14,005,591	59,059	19,359,148	105,013	33,364,739
68108	118	片，板（厚不及3.2公厘）	..	2,450	1,184,865	484	332,405	2,934	1,517,270
68105	119	片，板（厚3.2公厘以上）	..	25,372	4,533,168	17,141	3,092,353	42,513	7,625,521
..	120	鑄鉛鐵板	..	22,316	6,835,782	31,774	10,004,661	54,090	16,840,443
68107	121	馬口鐵	..	57,764	11,526,345	17,315	2,904,987	75,079	14,431,332
..	122	絲	1,908	539,974	1,908	539,974
68112	123	新絲繩	..	34,985	12,943,505	21,785	7,787,548	56,770	20,731,053
69903	124	未加工鑄成及鍛成者	..	21,140	4,361,204	852	107,232	21,992	4,468,436
..	125	未加工鑄成及鍛成者	..	5,689	4,378,519	7,640	3,417,958	13,329	7,796,477
68115	125a	者	..	71	25,409	2,553	711,874	2,624	737,283
69929	125b	者	..	2,204	891,699	2,204	891,699

聯合國標準 分類號列 SITC No.	統計號列 Returns No.	貨 名 Name of Article.	數量單位 Unit of Quantity.	高貨進口 Ordinary Import		美援進口 F.O.A. Import		合計 Total	
				數量 Quantity.	價值：新台幣 Value: N.T.\$	數量 Quantity.	價值：新台幣 Value: N.T.\$	數量 Quantity.	價值：新台幣 Value: N.T.\$
68111	125c	鐵道岔道轉車台	公担 Quintals	660	199,240	5,020	826,048	5,680	1,025,288
69907	125d	鐵錫狗頭釘，小釘	“	“	65	“	“	“	65
68115	125e	其他	“	10,894	3,443,549	1,687	588,669	12,581	4,032,218
68113	126	鍍錫鋼鐵：—	“	842	376,616	126	34,338	968	410,954
68114	126a	管子及其配件	“	13,436	5,747,404	3,180	1,076,923	16,616	6,824,327
68107	127	管子及其配件	“	65,355	24,341,697	4,258	1,499,521	69,613	25,841,218
68112	128	片	“	82,615	19,899,510	210	35,305	82,825	19,934,815
69903	129	絲	“	3,347	2,934,893	1,987	978,223	5,334	3,913,116
69907	130	新絲繩	“	“	“	“	“	“	“
69907	130a	索	“	“	“	“	“	“	“
69907	130a	陽螺旋，陰螺旋，墊 圈，釘，銷釘（兩頭 釘）小釘，螺旋釘， 其他	“	25	36,757	122	253,900	147	290,657
69929	130b	其他	“	601	190,176	“	“	601	190,176
28201	133	鍍錫式未鍍錫鋼鐵：—	“	4,487	722,237	“	“	4,487	722,237
“	134	剪口鐵	“	1,016	186,584	“	“	1,016	186,584
68112	135	未列名舊鐵，碎鐵	“	1,272	210,917	“	“	1,272	210,917
“	136	絲繩	“	“	“	“	“	“	“
28201	136a	未列名： 舊碎鐵箱及廢鐵絲 等	“	740	138,136	740	“	740	138,136
68102	138	特製鋼	“	290,746	2,575,859	132,821	1,004,541	423,567	3,580,400
68104	138a	彈簧鋼，工具用鋼	“	150,557	969,943	148,387	421,910	298,944	1,391,853
69901	139	建築用，構造用之各式 配成鋼鐵體積	“	54	39,583	6,343	2,442,560	6,397	2,482,143
68501	140	鉛塊	“	4,097	2,294,163	2,298	903,505	6,395	3,197,668
68502	141	鉛管，片，絲等	“	435	243,011	1,447	867,336	1,882	1,110,347
68701	142	鉛錠，塊	“	110,603	3,759,721	20,998	517,421	131,601	4,277,142
68601	143	未煉製鉛或錫合金	“	1,648	760,177	2,941	1,163,452	4,589	1,923,629
68602	143a	已煉製鉛或錫合金（絲， 管，板，片，絲，管，管 子）	“	“	“	“	“	“	“
68602	143a	未列名金屬：—	“	1,070	885,550	4,9	257,176	1,549	1,142,726
68901	144	未煉製者（錫，純錫， 鉛等）	“	139,143	1,841,264	68,329	1,360,828	207,472	3,202,092
68901	144a	已煉製者（錫，純錫， 鉛等）	“	35,152	1,722,798	16,309	452,080	51,461	2,174,878
68902	144b	白銅，鎳，鈹，片，絲 等	“	“	“	“	“	“	“

聯合國標準 分類號列 SYTC No.	統計號列 Returns No.	貨名 Name of Article.	數量單位 Unit of Quantity.	商貨進口 Ordinary Import		美援進口 F.O.A. Import		合計 Total
				數量 Quantity.	價值：新台幣 Value: N.T.\$	數量 Quantity.	價值：新台幣 Value: N.T.\$	
67102	144d	未煉製鉛.....	公斤 Kilogrs.	13	13 631	13 631
51109	144e	水銀.....	..	514	58,151	3,457	262,669	320,820
68102	144h	鑄鐵, 砂鐵, 錳, 錫 鐵.....	..	345,849	1,318,206	30,736	123 513	1,441,719
68101	144i	活字金.....	..	27,080	225 813	225,813
		第十一組						
		機器及工具						
		GROUP XI.						
		Machinery and Tools.						
		Agricultural Machinery and parts:—						
145	145	農業用機器及其配件：—	公担 Quintals	24	49,952	49,952
71201	145a	耕犁用機器.....
71203	145c	榨乳機, 分乳機及其 他農場用機器.....	..	3	8,805	8,805
71209	145d	未列名.....	..	19	15,411	15,411
72101	146	發電機.....	公斤 Kilogrs.	8,714	289,695	4,924	161,402	451,097
..	147	電動機.....	..	642,163	10,751,612	45,477	1,061,155	11,812,767
..	148	變壓器.....	..	66,314	1,181,610	286,464	6,770,908	7,952,518
72119	149	未列名電氣機器及電氣 機器配件.....	..	394,119	6,708,451	839,849	23,385,263	30,093,714
71601	150	抽水機及其配件.....	公担 Quintals	2,022	4,339,300	1,261	2,621,255	6,960,555
71611	151	縫紉機, 針織機, 刺繡 機, 及其配件.....	公斤 Kilogrs.	130,992	5,927,143	4,244	261,445	6,188,588
71608	152	紡織機器及其配件.....	公担 Quintals	48,569	52,850,381	44,211	5,457,232	58,307,613
71607	153	印書, 釘書機器及其配 件.....	..	1,232	1,485,686	193	247,077	1,732,763
71606	153a	造紙機器及其配件.....	..	1,064	3,523,472	22	94,485	3,617,957
71402	154	未列名辦公室用機器, 開關機及其配件.....	公斤 Kilogrs.	81,918	2,472,592	4,005	991,122	3,463,714
71105	155	發動機及其配件：—	公担 Quintals	2,397	4,576,062	1,490	3,118,487	7,694,549
	155a	煤氣引擎, 汽油, 煤 油, 重油或原油引擎
71103	155b	透平發電機及蒸汽引 線.....	..	72	197,549	1,273	2,638,610	2,836,159
71615	155d	零件.....	..	445	2,750,709	733	4,098,085	6,848,794

聯合國標準 分類號列 SITC No.	統計號列 Returns No.	貨名 Name of Article.	數量單位 Unit of Quantity.	商貨進口 Ordinary Import		美援進口 F.O.A. Import		合計 Total	
				數量 Quantity.	價值：新台幣 Value: N.T.\$	數量 Quantity.	價值：新台幣 Value: N.T.\$	數量 Quantity.	價值：新台幣 Value: N.T.\$
71401	156	打字機及其配件.....	公斤 Kilogrs.	39,255	2,348,046	183	14,776	39,438	2,362,822
71613	157	製雪茄菸及紙菸機器及其配件.....	公担 Quintals	349	996,530	349	996,530
71101	158	未列名機器及其配件：—	2,661	1,031,142	2,963	1,872,158	5,624	2,903,300
71102	158a	蒸汽鍋爐.....	64	151,794	394	375,454	458	527,248
71612	158b	蒸汽鍋爐閥設備.....	1,137	1,635,939	113	156,898	1,250	1,792,837
71603	158c	空氣調節機及冷氣設備(電氣冰箱不在內)	19	169,250	825	1,082,092	844	1,251,342
71613	158d	輸送機、起重機、掘擊機、幕路機及採礦機	15,714	27,445,158	13,464	24,500,485	29,178	51,945,643
71615	158e	未列名機器(電氣機器不在內)	9,612	13,668,676	4,813	7,376,084	14,425	21,044,760
61201	158f	未列名機器配件	366	1,268,619	14	33,481	380	1,302,100
65302	158g	機器帶、蛇管(橡皮製者不在內)	39	480,678	39	480,678
72119	158h	羅拉呢、長毛呢、榮紗呢	打 Dozens.	44,803	763,975	160	218,235	160	218,235
69912	160	未列名電氣器具及其配件	公斤 Kilogrs.	572,087	7,431,784	26,477	851,138	598,564	8,282,922
71605	161	未列名手工工具	1,019	146,920	9,014	726,866	10,033	873,786
72119	161a	機械工具：—	19,455	694,670	1,295	60,230	20,750	754,900
71501	161b	用電力之機械工具.....	59,610	1,827,266	4,355	92,516	63,965	1,919,782
..	161d	其他	公担 Quintals	2,785	3,923,221	802	2,457,902	3,587	6,381,123
..	162	製造機械工具.....
第十二組									
GROUP XII.									
車輛，船舶									
Vehicles and Vessels.									
73403	163	飛機及其附件(海陸軍用者不在內)：—	1,711	5,671,970	1,711	5,671,970
71104	163b	附件(膠輪胎、引擎及電氣附件不在內)：—	1,042	949,319	1,042	949,319
71104	163c	引擎.....
				85,763,536	48,454,734	134,218,270			

聯合國標準 分類號列 SITC No.	統計號列 Returns No.	貨名 Name of Article	數量單位 Unit of Quantity	商貨進口 Ordinary Import		美援進口 F.O.A. Import		合計 Total	
				數量 Quantity	價值：新台幣 Value: N.T.\$	數量 Quantity	價值：新台幣 Value: N.T.\$	數量 Quantity	價值：新台幣 Value: N.T.\$
73203	164	火機車.....	公担 Quintals	1,094	5,288,203	52	117,372	1,146	5,405,575
73101	165	鐵道機車、蒸汽車：一 種.....	輛 Pieces	8	7,676,856	8	7,676,856
73103	165c	其他.....	..	2	212,577	17	757,401	19	969,978
73104	166b	鐵道或電車通用之自動 機車.....	..	1	30,378	1	30,378
73107	167	鐵道式電車通用之未列 名材料.....	公担 Quintals	3,017	1,932,480	9,134	5,158,209	12,151	7,090,689
73203	168	馬達拖動車、拖車（油 箱在內）及貨車等	輛 Pieces	239	6,155,506	515	13,183,598	754	19,339,104
73205	168a	上項車輛之車台.....	..	378	13,761,769	328	10,812,994	706	24,574,763
73203	169a	汽車、長途汽車：一 符十二座位以上長途 汽車.....	..	2	179,778	2	179,778
73205	169b	上項汽車之車台.....	..	112	4,434,027	280	9,167,879
73201	169c	未列名汽車.....	..	45	1,160,066	45	1,160,066
73206	170	汽車零件、附件（車輪 胎不在內）.....	公担 Quintals	7,847	16,317,669	2,840	5,535,912	10,687	21,853,581
73301	171	腳踏車.....	輛 Pieces	8,531	3,328,482	8,531	3,328,482
73302	172	腳踏車零件、附件（車 輪胎不在內）.....	公担 Quintals	1,273,344	16,319,467	1,273,344	16,319,467
73301	173	未列名馬達車輛及其附 件（車輪胎不在內）：一 種.....	公担 Quintals	137	595,307	137	595,307
73202	173a	機器腳踏車.....	..	711	1,886,494	740	1,955,181
73201	173b	旅行車（歐羅車、瓶車 在內）.....	..	122	245,874	211	538,683
73203	173d	其他（歐羅車、瓶車 在內）.....	..	2,007	1,864,968	2,031	1,982,012
73309	173c	未列名車輛.....	..	1,090	4,136,719	1,090	4,136,719
73207	173f	機器腳踏車零件.....
73207	174	船板及材料（軍用船舶 及初入金屬及木材料者 不在內）：一 種.....	..	614	1,292,483	614	1,292,483
73509	174b	其他.....
69914	175	第十三組 雜類金屬製品 Aluminiumware.....	公斤 Kilogrs.	246	81,568,429	..	29,299,753	246	110,868,182
					20,203	246	20,203

聯合國標準 分類統列 SITC No.	統計號列 Returns No.	貨 名 Name of Article.	數量單位 Unit of Quantity.	商貨進口 Ordinary Import		美援進口 F.O.A. Import		合計 Total	
				數 量 Quantity.	價值：新台幣 Value: N.T.\$	數 量 Quantity.	價值：新台幣 Value: N.T.\$	數 量 Quantity.	價值：新台幣 Value: N.T.\$
	176	鎗械及子彈(海陸軍用者不在內)；—							
59101	176c	獵槍用子彈.....	公斤 Kilogrs.	15,967	311,506	15,967	311,506
	177	未列名科學儀器或器具及其零件、附件：—							
86101	177a	光學儀器及其附件.....	..	4,295	793,145	2,340	371,802	6,635	1,164,947
86103	177b	外科醫療及牙科用儀器及器具.....	..	61,131	3,130,266	11,374	1,458,077	72,505	4,588,343
86109	177c	未列名計量、制御、及科學儀器.....	..	121,061	8,873,423	77,245	2,650,120	198,306	11,523,543
72111	177d	X光儀器及其附件.....	..	19,672	1,074,873	42,399	2,706,047	62,071	3,780,920
86201	177e	X光軟片、玻璃片.....	..	1,663	194,658	4,630	324,870	6,293	519,528
62902	177f	外科用橡皮器具.....	..	129	15,618	129	15,618
86109	178	秤、天平.....	..	10,466	500,300	4,471	211,505	14,637	711,805
82102	179	金屬製床架、傢具.....	公担 Quintals	50	103,033	98	115,892	148	218,925
69901	180	鋼、古銅窗框、窓玻璃框等.....	..	279	248,758	279	248,758
86402	181	鐘及其零件、燃酒精之器具及其配件(非供蒸汽暖氣用者).....	公斤 Kilogrs.	90,813	2,846,737	..	9,590	90,910	2,856,327
69922	182	煤氣器具及其配件.....	公担 Quintals	31	57,536	31	57,536
..	183	煤氣爐.....	..	6	47,040	42	50,690	48	97,730
81240	183a	雷鎊或未電鎊之餐用及廚用刀、叉、匙羹.....	..	1	6,234	1	6,234
69916	184	未列名利口器.....	..	343	32,853	343	32,853
69917	184a	電氣配件、裝修、材料：—	..	21,702	1,513,477	..	1,615	21,750	1,515,092
72103	185	電燈池.....	個 Pieces	2,858,706	1,234,957	19,012	27,319	2,877,718	1,262,276
72113	186	電燈.....	公担 Quintals	2,503	3,470,559	4,033	5,948,101	6,536	9,418,660
72102	187	酒電池、儲電瓶.....	..	558,818	5,695,607	151,592	1,564,604	710,410	7,260,211
72113	188	絕緣電線.....	公担 Quintals	1,009	2,338,596	477	859,459	1,486	3,198,055
68902	189	銅絲、鐵絲.....	..	409	486,189	409	486,189
66304	189a	電學製品.....	..	1,686	121,651	1,686	126,322
72119	189b	未列名.....	..	667,918	6,214,171	259,684	3,519,402	927,602	9,733,573

聯合國標準 分類號列 SITC No.	統計號列 Returns No.	貨名 Name of Article.	數量單位 Unit of Quantity.	商貨進口 Ordinary Import		美援進口 F.O.A. Import		合計 Total	
				數量 Quantity.	價值：新台幣 Value: N.T.\$	數量 Quantity.	價值：新台幣 Value: N.T.\$	數量 Quantity.	價值：新台幣 Value: N.T.\$
81204	190	電氣器具：一	公斤	3,625	220,693	6,967	371,212	10,592	591,905
72112	191	電燈及電燈器	個	4,341	174,770	13,375	396,385	17,716	571,155
81204	192	電扇及其附件	個	270,519	1,192,717	40,896	1,850,493	270,519	1,192,717
72108	193	電表	公担	13,096	1,170,664	92	220,187	53,992	3,021,157
89908	194	電氣冰箱及其配件	公担	276	703,623	15	115,708	368	923,810
72119	194a	未列名	公担	160	857,255	175	972,963
69918	195	鋼、銜包鎖	公担	64,168	1,794,816	64,168	1,794,816
..	196c	未列名金屬器具：一
..	196c	金屬器具(如保險箱、鑰匙、門鎖、附件等)	..	120,836	3,361,228	7,152	90,282	127,988	3,451,510
67301	196d	純錫器，金器及銀器	..	36	4,409	36	4,409
69929	196f	黃銅器，青銅器	..	101,149	4,465,821	1,647	42,767	102,796	4,508,588
69915	196g	紫銅器	..	1,262	64,295	1,262	64,295
69908	197	手工縫紉用針	..	58,491	178,384	58,491	178,384
..	198	未列名針	..	52,724	1,068,855	13,396	164,206	66,120	1,233,061
69911	199	保險箱櫃、錢箱、保險庫	..	3	1,981	3	1,981
72105	200	電話機，電話機及其配件(無線電話機及零件不在內)	公担	55,534	4,523,941	73,229	2,461,485	128,763	6,985,426
72104	201	無線電話機及零件	公担	152,206	12,366,275	17,945	1,039,358	170,151	13,405,633
86401	202	表及其零件	..	2,781	3,783,519	2	4,072	2,783	3,787,591
69905	203	金屬絲網及金屬紗：一	..	158,566	1,153,337	4,550	132,564	163,116	1,285,901
69906	203a	鐵製者	..	10,769	357,156	6,059	200,754	16,828	557,910
86109	204	其他金屬製者
..	204	電錶、水錶及其他類似之計量器(電表不在內)	個	12,866	1,471,365	2,350	419,604	15,216	1,890,969
69921	204a	上項計量器之零件	公担	1,813	237,046	1,068	95,980	2,881	333,026
69929	206	金屬容器、筒、桶、罐等	公担	668	182,224	3,027	416	668	182,640
..	206a	未列名金屬製品	..	4,419	3,214,171	..	1,559,010	7,446	4,773,181
05409	207	魚	公担	3,000	889,289	3,000	889,289
..	208	海帶、其他海帶	公担	1,733	168,478	1,733	168,478
29209	208a	石花菜	..	500	1,436	500	1,436
第十四組 魚介，海產品				GROUP XIV. Fishery and Sea Products.		67,071,391		67,071,391	

聯合國標準 分類號列 SITC NO.	統計號列 Returns No.	貨名 Name of Article	數量單位 Unit of Quantity.	商貨進口 Ordinary Import		美援進口 F.O.A. Import		合計 Total	
				數量 Quantity.	價值：新台幣 Value: N.T.\$	數量 Quantity.	價值：新台幣 Value: N.T.\$	數量 Quantity.	價值：新台幣 Value: N.T.\$
03103	210	海參.....	公斤 Kilogr.	155	4,225	155	4,225
..	211	江瑤柱(干貝).....	..	19,458	881,881	19,458	881,881
..	212	魷魚, 墨魚.....	..	3,648,760	16,195,221	3,648,760	16,195,221
03102	213	乾魷魚(無骨者在內).....	公担 Quintals	1,274	628,412	1,274	628,412
..	214	魷魚, 烟鱈魚.....	..	17,924	8,563,528	17,924	8,563,528
..	216	鹹青鱈魚.....	..	59,429	14,952,298	59,429	14,952,298
..	217	未列名鹹魚.....	..	75,838	20,148,609	75,838	20,148,609
03103	218	淡菜乾, 螺乾, 櫻乾.....	..	1,140	6,045	1,140	6,045
..	219	散裝蝦乾, 蝦米.....	..	258,743	3,458,330	258,743	3,458,330
..	221	未列名魚介, 海產品: —
03202	221b	散裝.....	..	164,876	1,173,639	164,876	1,173,639
		第十五組							
		掌食, 罐頭食物,							
		日用雜貨							
09909	222	燕窩.....	公兩Hectogr.	250	1,000	250	1,000
02301	223	奶油.....	公斤 Kilogr.	132,305	2,898,352	132,305	2,898,352
02201	224	煉乳.....	..	2,519,932	20,208,822	2,519,932	20,208,822
..	225	淡奶皮, 淡牛奶.....	..	85,028	464,400	85,028	464,400
02202	226	牛奶粉.....	..	768,743	17,396,998	768,743	17,396,998
..	228	未列名罐裝或他種裝食物
03201	228a	鮫魚, 沙甸魚等.....	..	1,631,263	15,260,584	1,631,263	15,260,584
01302	228c	罐頭肉, 火腿, 鹹牛肉
05301	228d	菓及製餅原料(罐裝	..	512	9,536	512	9,536
01309	228g	內汁及食用動物膠.....	..	389	700	389	700
41219	228i	生菜油.....	..	1,409	69,349	1,409	69,349
04809	228j	製成之雜糧粉及雜糧	..	31,116	348,725	31,116	348,725
09909	228k	其他.....	..	30	767	30	767
07301	229	巧克力(糖食不在內)	..	18,780	239,918	18,780	239,918
07202	229a	可可.....	..	45	987	45	987
..	230	咖啡: —	..	393	6,302	393	6,302
07102	230a	已烘及巴磨咖啡.....	..	245	8,456	245	8,456

聯合國標準 分類號列 SIIC No.	統計號列 Returns No.	貨名 Name of Article.	數量單位 Unit of Quantity.	商貨進口 Ordinary Import		美援進口 F.O.A. Import		合計 Total	
				數量 Quantity.	價值：新台幣 Value: N.T.\$	數量 Quantity.	價值：新台幣 Value: N.T.\$	數量 Quantity.	價值：新台幣 Value: N.T.\$
06201	231	糖食.....	公担 Quintals	1	3,300	1	3,300
09101	234	假奶油及同類物品.....	公斤 Kilogr.	94,838	543,149	94,838	543,149
09909	235	醬油,沙上等,及未列名 調味品.....	269	46,574	269	46,574
01201	237	未列名零食,日用雜貨:—						
09909	237a	罐裝罐豬肉及火腿.....	140	3,407	140	3,407
02401	237b	發粉.....	4,266	37,868	4,266	37,868
09102	237c	麵粉.....	3,857	63,882	3,857	63,882
01103	237d	麵粉.....	9,046	48,976	9,046	48,976
05304	237e	麵粉.....	83,990	144,830	83,990	144,830
01109	237f	豬肉(豬肉皮在內).....	4,242	20,657	4,242	20,657
02501	237g	菓子醬,菓子汁.....	6	80	6	80
09909	237h	鮮肉.....	714	9,715	714	9,715
	237i	野鳥蛋,家禽蛋.....	1,000	39,381	1,000	39,381
	237r	其他.....						
第十六組									
雜糧及雜糧粉									
08102	238	糖, 扶.....	公担 Quintals	6,009	682,787	6,009	682,787
04202	239	米.....	50,014	18,563,074	50,014	18,563,074
04101	240	小麥.....	643,534	97,028,768	643,534	97,028,768
04301	241	未列名雜糧:—						
04401	241a	大麥.....	42	6,864	42	6,864
04502	241b	玉蜀黍.....	10	1,488	10	1,488
04801	241c	燕麥.....	31	8,118	31	8,118
	241d	燕麥片及去皮碎小麥 或燕雜糧.....	1,077	736,340	1,077	736,340
04809	241f	其他雜糧.....	10,003	8,566,486	10,003	8,566,486
04601	243	小麥粉.....	367,512	79,500,316	215,312	32,741,913	582,824	112,242,229
04709	244	未列名雜糧粉.....	公担 Kilogr.	609,572	2,058,491	609,572	2,058,491
第十七組									
果品, 子仁, 菜蔬									
05104	245	蘋果.....	公担 Quintals	26	13,869	26	13,869
05201	246	小葡萄乾, 葡萄乾.....	2	6,442	2	6,442
05201	248	未列名菓:—						
05301	248d	乾菓.....	1,731	669,811	1,731	669,811
05106	248f	菓菜.....	398	148,608	398	148,608
05402	248g	其他鮮菓.....	109	48,830	109	48,830
	249	豆及豌豆(黃豆不在內) Soybeans).....	145,222	30,142,485	145,222	30,142,485
				110,123,964		129,770,681		239,894,645	
				81,959,215		160,005,399		241,964,614	

聯合國標準 分類級別 SITC No.	統計號列 Returns No.	貨名 Name of Article.	數量單位 Unit of Quantity.	商貨進口 Ordinary Import		美援進口 F.O.A. Import		合計 Total	
				數量 Quantity.	價值：新台幣 Value: N.T.\$	數量 Quantity.	價值：新台幣 Value: N.T.\$	數量 Quantity.	價值：新台幣 Value: N.T.\$
22104	249a	黃豆.....	公担	129,772	26,681,673	940,839	160,005,399	1,070,611	186,687,072
22101	250	花生.....	..	340	119,799	340	119,799
05107	251	子仁(食用).....	..	3,093	1,461,798	3,093	1,461,798
05403	252	洋菜.....	公斤	11,889	501,513	11,889	501,513
05409	253	香菇.....	..	154,480	6,081,910	154,480	6,081,910
05401	254	未列名菜蔬：—
05409	254a	山薯.....	公担	6,200	655,498	6,200	655,498
05502	254c	其他鮮菜蔬，乾菜蔬 { 罐裝醃製菜蔬..... { 散裝醃製菜蔬.....	..	93,164	10,291,580	93,164	10,291,580
05503	254d	3,438	5,052,880	3,438	5,052,880
	254e	126	82,519	126	82,519
		第十八組			30,797,845		120		30,797,965
		藥材及香料							
07502	255	八角茴香.....	公担	266	288,821	266	288,821
29204	256	乾檳榔.....	..	6	2,036	6	2,036
07502	257	砂仁，豆蔻.....	公斤	12,419	372,406	12,419	372,406
29204	258	洋參及野參.....
27501	260	椒製胡椒.....	公担	68,583	1,522,890	68,583	1,522,890
29204	261	木香.....	公斤	8,175	338,369	8,175	338,369
	262	未列名藥材，香料：—	..	28,240	201,995	28,240	201,995
54104	262a	高糖，嗎啡及其衍化 物，鴉片酒等.....	120	..	120
29204	262b	其他藥材.....	..	2,650,734	24,703,341	2,650,734	24,703,341
51209	262c	各種樟腦.....	..	3,623	198,684	3,623	198,684
04802	262d	大麥芽.....	..	799,583	3,090,588	799,583	3,090,588
05302	262f	陳皮.....	..	1,660	23,086	1,660	23,086
07502	262g	其他香料.....	..	13,113	55,629	13,113	55,629
		第十九組			305,992		186		306,178
		糖							
06109	268	未列名糖.....	公斤	22,352	145,788	14	186	22,366	145,974
51209	268a	各種糖精.....	..	1,674	160,204	1,674	160,204

聯合國標準 分類號列 SIIC No.	統計號列 Returns No.	貨名 Name of Article.	數量單位 Unit of Quantity.	高貨進口 Ordinary Import		美援進口 F.O.A. Import		合計 Total	
				數量 Quantity.	價值：新台幣 Value: N.T.\$	數量 Quantity.	價值：新台幣 Value: N.T.\$	數量 Quantity.	價值：新台幣 Value: N.T.\$
		第二十組			1,634,908		1,634,908		1,634,908
		酒，啤酒，燒酒， 飲水等							
		GROUP XX.							
		Wines, Beer, Spirits, Table Waters, etc.							
11201	269	香賓酒及他種汽水	公升 Litres	600	34,776	600	34,776
11201	270	瓶裝葡萄酒	..	1,719	26,953	1,719	26,953
11204	272	瓶裝日本清酒	..	26	1,706	26	1,706
11203	274	瓶裝啤酒	..	167	739	167	739
11204	275	瓶裝白蘭地酒，高月白 蘭地酒	..	17,122	679,447	17,122	679,447
..	276	瓶裝威士忌酒	..	16,137	528,148	16,137	528,148
..	277	瓶裝杜松燒酒	..	3,645	66,242	3,645	66,242
11201	279	未列名酒，燒酒，啤酒： n. o. r. e.	..	4,510	68,687	4,510	68,687
11204	279a	布爾得葡萄酒
11204	279b	瓶裝燒酒(白蘭地，櫻 士忌，杜松酒，糖酒等)	..	10,967	228,210	10,967	228,210
		第二十一組			13,393,598				13,393,598
		菸草							
		GROUP XXI.							
		Tobacco.							
12202	280	紙菸	五百 500's	4,728	168,139	4,728	168,139
12201	281	雪茄菸	五十 50's	40	4,477	40	4,477
12101	282	菸葉	公升 Kilogrs.	464,332	13,220,982	464,332	13,220,982
		第二十二組			201,699,357		135,802,187		337,501,544
		化學產品及製藥							
		GROUP XXII.							
		Chemicals and Pharmaceuticals.							
51201	285	醋酸	公升 Kilogrs.	189,898	1,129,526	1,684	4,435	191,582	1,133,961
51101	286	鹽酸(鹽強水)	公担 Quintals	1	1,623	6	22,719	7	24,342
..	287	硝酸(硝強水)	..	241	74,308	241	74,308
..	288	硝酸(硝強水)	..	4	2,061	33	9,046	37	11,107
..	289	未列名酸(強水)：一 般酸	..	30,320	108,367	778	11,462	31,098	119,829
51209	289a	石炭酸(酚)	公升 Kilogrs.	14,225	119,574	10,453	56,017	24,678	175,521
51201	289b	草酸	..	11,079	58,184	871	6,555	11,950	64,739

聯合國標準 分類號列 SITC No.	統計號列 Returns No.	貨名 Name of Article.	數量單位 Unit of Quantity.	高貨進口 Ordinary Import		美援進口 F.O.A. Import		合計 Total	
				數量 Quantity.	價值：新台幣 Value: N.T.\$	數量 Quantity.	價值：新台幣 Value: N.T.\$	數量 Quantity.	價值：新台幣 Value: N.T.\$
51201	289e	水醋酸(無水醋酸)...	公升 Kilogrs.	5	231	5	231
51101	289f	鉻酸.....	..	7,168	80,703	..	5,554	8,166	86,257
..	289g	其他.....	..	94,767	1,003,268	112	2,139	94,879	1,005,407
56101	290	硫酸銨(肥料).....	公担 Quintals	572,919	55,078,894	651,156	43,034,071	1,224,075	98,112,965
51109	292	氯化鈣(電石).....	..	154	26,116	154	26,116
59101	293	實業用炸藥.....	公升 Kilogrs.	243,771	2,215,097	120,983	725,405	364,754	2,940,502
51203	294	甘油(洋蜜糖).....	..	3,000	43,275	1,888	65,054	4,888	108,329
..	295	未列名化學或人造肥料 ： 磷肥.....	..	405,604	21,667,201	127,048	3,136,681	532,652	24,803,882
56102	295a	磷肥.....	公担 Quintals	405,604	21,667,201	127,048	3,136,681	532,652	24,803,882
56101	295b	氮肥(硫酸銨不在內).....	..	1,000	200,480	462,370	35,854,752	463,370	36,055,232
56103	295c	鉀肥.....	304,996	15,519,643	304,996	15,519,643
56109	295d	其他.....	1,394	1,394
51109	296	磷.....	公升 Kilogrs.	6,420	104,912	6,420	104,912
..	299	磷.....	公担 Quintals	5	1,958	5	1,958
27206	300	硫磺.....	..	100	35,391	673	338,568	773	373,959
51104	301	硫酸.....	..	18,516	2,056,866	18,516	2,056,866
51103	302	燒鹼.....	..	305	81,846	..	164	305	82,010
51109	303	硝酸鈉(智利硝).....	..	7,297	1,020,733	500	69,956	7,797	1,090,689
..	304	硫酸鈉(泡花鹼).....	..	103	26,940	103	26,940
..	305	矽化鈉.....	..	1	2,014	1	2,014
..	306	重碳酸鈉(小蘇打).....	..	6,750	857,894	200	14,247	6,950	872,141
51104	306a	重碳酸鈉.....	..	961	145,698	961	145,698
51204	307a	酒精, 木醇(雜醇酒在內).....	公升 Litres	259	5,203	259	5,203
31402	308	未列名化學產品：— 乙炔(阿西督林), 同業其他種架.....	公担 Quintals	32	20,800	2	534	34	21,334
59902	308a	殺蟲劑及消毒劑.....	..	1,122	1,696,217	2,607	2,664,791	3,729	4,361,008
52102	308b	苯及其他煤萘蒸溜物.....	..	258	117,830	809	217,368	1,067	335,198
59909	308c	橡膠促進劑; 硝化纖維素.....	..	425	771,935	678	432,770	1,103	1,204,705
31402	308d	同業或其他種架.....	487	91,994	487	91,994
51109	308e	其他化學產品：— 有機.....	..	23,934	5,030,056	4,443	676,459	28,377	5,706,515
51209	308f	有機.....	..	561	1,171,896	755	63,480	1,316	1,235,376
59909	308g	其他.....	..	27,342	13,981,832	360,087	25,521,740	387,429	39,503,572
51102	308h	硫酸銨(騰膠).....	..	118	56,282	118	56,282

聯合國標準 分類號列 SITC No.	統計號列 Returns No.	貨 名 Name of Article.	數量單位 Unit of Quantity.	商貨進口 Ordinary Import		美援進口 F.O.A. Import		合 計 Total	
				數 量 Quantity.	價值：新台幣 Value: N.T.\$	數 量 Quantity.	價值：新台幣 Value: N.T.\$	數 量 Quantity.	價值：新台幣 Value: N.T.\$
52102	346c	礦質油及礦質松節油 { 其他 { 斯帝林白蠟 { 石蠟 (油蠟) { 未列名蠟 { 家用及洗衣肥皂 { 未列名肥皂 (香肥皂及 化髮香肥皂在內) {	公担 Quintals	462	122,521	362	167,100	824	289,621
41102	346d		43,375	12,272,009	7,514	1,554,661	50,889	13,826,670	
41303	347		1,952	923,957	1,952	923,957	
31305	348		6,348	1,796,971	6,463	1,818,514	
41304	349		242	223,343	242	223,343	
55202	350		7	3,715	7	3,715	
55202	351	公升 Kilogrs.	52,501	811,092	52,501	811,092	
		GROUP XXV.							
		第二十五組							
		書籍，地圖，紙， 及木造紙質							
	353	印本，刻板或抄本，書 信，樂譜 (報紙及雜誌 在內)；— 書籍 { 報紙及雜誌 {	公担 Quintals	1,715	6,417,367	5	56,052	1,720	6,473,419
89201	353a	海圖，地圖及其他繪畫 之圖 { 紙板：— 象牙紙板，多層紙板， 盒紙板，假單紙板，馬 尼拉粗紙板，實古花 紋紙板，紙質板 (各 種層黏紙板在內) { 上蠟多層紙板 { 紙菸紙 { 上蠟印圖紙 {	..	812	1,495,965	11	53,233	823	1,549,198
89209	354		..	66	277,111	..	6,855	66	283,966
64104	355a		..	68	66,446	68	66,446
64107	355b	..	27	9,843	27	9,843	
64111	356	..	225,612	3,711,758	225,612	3,711,758	
64107	357	..	454,173	2,868,209	199,018	1,225,300	653,191	4,093,509	
	358	普通印書紙，印報紙 (大 部份由機械製木造紙質 製成者)；— 普通印書紙 { 印報紙 { 印圖紙，文件紙，鈔票 { 紙，債券紙 {	公担 Quintals	417	101,023	417	101,023
64102	358a	99	22,933	99	22,933
64101	358b		..	702	752,728	22	87,648	724	840,376
64102	359	

聯合國標準 分類號列 SITC No.	統計號列 Returns No.	貨名 Name of Article.	數量單位 Unit of Quantity.	商貨進口 Ordinary Import		美援進口 E.O.A. Import		合計 Total	
				數量 Quantity.	價值：新台幣 Value: N.T.\$	數量 Quantity.	價值：新台幣 Value: N.T.\$	數量 Quantity.	價值：新台幣 Value: N.T.\$
29101	389a	老鹿鹿茸.....	公斤 Kilogrs.	880	66,425	880	66,425
29109	390	未列名動物產品：—	22	114,811	22	114,811
29101	390a	牛黃、猴象等.....	29,498	269,858	29,498	269,858
27101	390b	骨、鱗甲、爪、牙.....	600	2,091	600	2,091
29109	309c	動物肥料.....	249	208,866	249	208,866
89906	390d	未列名動物質料(麝香、腸、胃、已死動物、筋、等).....	3	1,899	3	1,899
	390e	角、象牙、骨等製品.....						
第二十七組									
木材									
24203	391	平常木材(柚木及巴列名木材不在內)：—	立方公尺 Cub. metres	32,959	13,652,195	32,959	13,652,195
24202	392	新方及圓木段：—	3,290	209,159	4,266	2,411,937	7,556	2,621,096
24302	394	重木.....	236	201,494	236	201,494
24301	397	輕木.....	100,000	1,729,445	100,000	1,729,445
24303	398	鐵路枕木.....	1,439	87,495	1,439	87,495
24302	400b	柚木.....	9,539	2,408,595	9,539	2,408,595
		未列名木材：—						
		輕木.....						
第二十八組									
木、竹、藤、棕、草，及其製品									
24303	403	檀香.....	公斤 Kilogrs.	78,943	1,049,441	78,943	1,049,441
	404	未列名木：—						
	404a	毛櫛木、櫛木、馬木、沉香、呀嘯治木、鐵木.....	70	298,247	35	10,357	105	308,604
		Wood, Sandal						
		Wood, n. o. r. : -						
		Camagon, Camphor-wood, Ebony, Garoo, Kranjee-wood, Lignum-vitae						
		Wood, Bamboo, Rattans, Coir, Straw, and Manufactures thereof.						
		Wood, Sandal						
		Wood, n. o. r. : -						
		Camagon, Camphor-wood, Ebony, Garoo, Kranjee-wood, Lignum-vitae						
		Wood, Bamboo, Rattans, Coir, Straw, and Manufactures thereof.						
		Wood, Sandal						
		Wood, n. o. r. : -						
		Camagon, Camphor-wood, Ebony, Garoo, Kranjee-wood, Lignum-vitae						

聯合國標準 分類號列 SITC No.	統計號列 Returns No.	貨名 Name of Article.	數量單位 Unit of Quantity.	高貨進口 Ordinary Import		美援進口 F.O.A. Import		合計 Total	
				數量 Quantity.	價值：新台幣 Value: N.T.\$	數量 Quantity.	價值：新台幣 Value: N.T.\$	數量 Quantity.	價值：新台幣 Value: N.T.\$
66501	426	空玻璃瓶.....	公斤 Kilogr.	2,284,921	2,471,353	101	3,219	2,285,022	2,474,572
66502	427	玻璃器皿：一	3,282	97,014	97	11,950	3,379	108,964
86101	427a	玻璃鏡架具.....						
	427b	雙筒及單筒望遠鏡...	公斤 Kilogr.	267	23,498	267	23,498
66402	427c	巴磨或木磨之光學透	4,477	296,032	4,477	296,032
66509	427d	鏡、三稜鏡.....	473	12,623	473	12,623
		未列名玻璃製品.....
66403	430	普通窗玻璃片每方公尺	十方公尺	88,224	6,423,661	65	5,102	88,289	6,428,763
		重不逾61公兩.....	10 Sq. metres						
66405	431	具有色彩、花紋、或鏤有	方公尺	12	2,192	279	12,262	291	14,454
66403	432	金屬絲之玻璃薄片.....	Sq. metres	121,676	2,661,156	56	339	121,732	2,661,495
66509	433	未列名厚薄玻璃片，及	149	125,331	149	125,331
		玻璃薄片.....	公担 Quintals						
		鏡子.....						
		第三十一組							
		石料、泥土，及其製品							
66102	434	水泥.....	公担 Quintals	648	99,129	648	99,129
66302	435	金剛砂布、寶砂紙（砂						
66202	436	皮）.....	公担 Quintals	18,979	466,061	8,459	149,083	27,438	615,144
	437	瓦及磁磚.....	公担 Quintals	294	58,467	294	58,467
		未列名石料、泥土，及其						
		製品：一						
66401	437a	玻璃粉.....	420	147,547	560	98,823	980	246,370
66201	437b	磚.....	2,064	571,753	8,904	980,751	10,968	1,552,504
66307	437c	火磚、石墨相燻及他	1,334	539,639	48	30,105	1,382	569,744
		種相燻.....						
81202	437e	工業及衛生用瓦器，	1,969	367,062	6	10,458	1,975	377,520
		陶器.....						
66306	437f	未列名大理石、模製	417	330,716	..	1,245	417	331,961
		體、水坭、石等製品.....						
27216	437h	天然石墨.....	9,244	674,463	1,023	621,452	10,267	1,295,915
27103	437i	磷灰石.....	98,424	2,776,022	323,481	7,637,936	421,905	10,413,958

聯合國標準 分類號列 SITC No	統計號列 Returns No.	貨名 Name of Article.	數量單位 Unit of Quantity.	高貨進口 Ordinary Import		美援進口 F.O.A. Import		合計 Total	
				數量 Quantity.	價值：新台幣 Value: N.T.\$	數量 Quantity.	價值：新台幣 Value: N.T.\$	數量 Quantity.	價值：新台幣 Value: N.T.\$
27208	437(1)	大理石、石膏.....	公担 Quintals	1	501	1	501
27219	437m	其他非金屬礦產品.....	..	15,206	1,497,377	387	55,048	15,593	1,552,425
27211	437n	未列名石料.....	..	114,458	4,126,696	114,458	4,126,696
27204	437p	火泥.....	..	1,321	154,651	109	509,813	1,430	664,464
		第三十二組 雜貨			145,982,982		11,556,181		157,539,163
		GROUP XXXII.							
		Sundry.							
92109	438	動物之生活者：— 非供食用者：.....	公担 Quintals	14	122,621	14	122,621
00104	438f	其他供食用者：.....	703	703
00109	438g	主要供食用者：.....	1,347	1,347
439	439	其他.....
27212	439a	石棉及其製品：— 繩、粉及絲.....	公担 Quintals	108,801	374,393	108,801	374,393
66109	439b	紙、粉及紙.....	公担 Quintals	84,223	853,730	6,229	64,050	90,452	917,780
66303	439c	布、紙及紙.....	..	373,335	1,505,984	373,335	1,505,984
66109	440	其他製品.....	公担 Quintals	9,538	2,125,440	9,538	2,125,440
89905	441	未列名建築用材料.....	公担 Quintals	1,317,595	3,015,776	1,317,595	3,015,776
59901	442	鈕扣.....	公担 Quintals	47,760	1,533,578	47,760	1,533,578
89907	442a	賽璐珞.....	公担 Quintals	72	886	72	886
89999	443	未列名賽璐珞製品.....
59904	444	水瓶、自動調溫器及其 零件、附件.....	..	22,397	385,291	7	6,190	22,404	391,481
89101	445	膠.....	..	15,504	166,521	78,139	407,662	93,643	574,183
89102	445a	留聲機等及其附件：— 留聲機及附件.....	..	2,147	218,360	195	9,535	2,342	227,895
72104	445b	唱片.....	..	3,702	185,405	3,702	185,405
445c	445c	音線、收音留聲機合 機及零件.....	..	481	42,411	481	42,411
448	448	舊廢橡皮、生橡皮、及 樹膠：— 橡膠乳汁及其他生橡 膠（生膠薄片在內）.....	公担 Quintals	31,315	24,810,002	5,988	5,412,488	37,333	30,222,490
23104	448d	舊廢橡皮.....	..	78	48,168	78	48,168
62101	450	製成膠皮平片、薄片.....	..	320	485,155	22	12,737	342	497,892

聯合國標準 分類號列 SITC No.	統計號列 Returns No.	貨名 Name of Article.	數量單位 Unit of Quantity.	商貨進口 Ordinary Import		美援進口 F.O.A. Import		合計 Total	
				數量 Quantity.	價值：新台幣 Value: N.T.\$	數量 Quantity.	價值：新台幣 Value: N.T.\$	數量 Quantity.	價值：新台幣 Value: N.T.\$
62901	451	汽車橡皮氣胎.....	個	35,357	19,254,241	2,851	1,945,156	38,208	21,199,397
"	452	汽車橡皮氣胎.....	"	35,236	2,122,417	1,821	137,578	37,057	2,259,995
"	454	腳踏車橡皮氣胎.....	"	450	22,075	"	"	450	22,075
"	454a	腳踏車橡皮氣胎.....	"	450	7,358	"	"	450	7,358
62901	455	各種車輛橡皮硬胎.....	公担 Quintals	2	7,996	"	"	2	7,996
62909	455a	未列名稱橡皮製品.....	"	1,869	4,263,441	882	789,945	2,751	5,053,386
456	456	未列名稱樂器及其零件， 附件：—	"						
89103	456a	鋼琴，及其零件、附 件.....	公斤 Kilogrs.	21,019	420,046	"	"	21,019	420,046
89109	456b	其他.....	"	15,032	250,766	"	"	15,032	250,766
67302	458	真鍮首飾及裝飾品：—	"	28	8,951	"	"	28	8,951
89906	458b	微造品.....	"	329	28,359	"	"	329	28,359
67201	458d	琥珀、珊瑚、玳瑁，及 其製品.....	"	1	5,120	"	"	1	5,120
65401	459	花邊、衣飾、繡貨等：—	"	52	32,485	"	"	52	32,485
84119	459a	花邊.....	"	4	885	"	"	4	885
65402	459d	繡花手帕.....	"	156	64,559	"	"	156	64,559
81204	460	絲帶及人造纖維織成帶	"	3,129	130,274	"	"	3,129	130,274
"	461	未列名稱燈及燈器.....	個 Pieces	6,819	100,461	"	"	6,819	100,461
65504	462	提燈.....	公斤 Kilogrs.	619	30,409	"	"	619	30,409
"	462a	假熟皮(鋪地者不在內)	"	17	3,662	"	"	17	3,662
61209	462b	油布(鋪地者不在內)	"	65	2,134	"	"	65	2,134
65704	463	假熟皮製品.....	方公尺 Sp. metres	4,358	116,543	"	"	4,358	116,543
89916	465a	未列名稱辦公室用品：—	"						
89917	465b	各種自來水筆，旋動 鉛筆，鋼筆桿，鉛筆桿 其他.....	公斤 Kilogrs.	19,236 197,118	7,703,332 6,330,059	81 284	1,314 11,984	19,317 197,402	7,704,646 6,342,043

聯合國標準 分類號列 SITC No.	統計號列 Returns No.	貨名 Name of Article.	數量單位 Unit of Quantity.	商貨進口 Ordinary Import		美援進口 F.O.A. Import		合計 Total	
				數量 Quantity.	價值：新台幣 Value: N.T.\$	數量 Quantity.	價值：新台幣 Value: N.T.\$	數量 Quantity.	價值：新台幣 Value: N.T.\$
55201	466	雪花膏等	公斤	898	45,345	898	45,345
..	467	牙粉, 牙膏	..	16,144	858,292	16,144	858,292
..	468	未列名香水, 脂粉	..	704	23,294	704	23,294
86102	469	攝影器, 透光鏡, 及其附件	..	408	164,915	408	164,915
86301	470	已沖洗電影軟片	公尺	1,776,085	8,001,278	732	3,215	1,776,817	8,004,493
86201	471	攝影軟片, 軟片	公尺	93,927	4,060,402	3,339	287,548	97,266	4,347,950
86202	471a	未構製電影軟片	..	3,319	549,114	3,319	549,114
86102	472	未列名照相材料	..	19,226	1,325,036	4,162	270,954	23,388	1,595,990
71607	473	未列名鉛印, 石印材料	..	34,544	872,012	1,507	49,629	36,051	921,641
93102	474	未列名家用雜貨	..	886	11,660	886	11,660
89918	475	菸用雜貨及未列名製造紙菸材料	..	12	1,900	12	1,900
89999	476	化驗用之器具	..	1,603	165,372	1,603	165,372
89915	477	玩具及遊戲品	..	3,379	243,690	3,379	243,690
83101	478	衣箱, 提箱等	..	463	11,813	463	11,813
89914	479	未列名運動用具	..	8,040	409,075	8,040	409,075
99101	481	未列名郵包	..	32,632	1,961,756	32,632	1,961,756
27101	482	未列名雜貨：一
29205	482a	菓餅, 子餅及油餅(肥料)	..	2,249,323	1,866,094	2,249,323	1,866,094
22105	482f	種子	..	37,294	565,840	37,294	565,840
66509	482h	胡麻子仁(麻子仁)	..	807	3,045	807	3,045
89921	482k	各種望遠鏡及眼鏡之零件	..	7,088	1,142,755	7,088	1,142,755
89906	482(l)	古玩, 古器及藝術作品	..	1,689	37,006	1,689	37,006
29206	482m	未列名裝飾, 裝璜用材料或製品	..	159	42,752	159	42,752
89911	482n	生樹木及花卉	..	800	22,981	800	22,981
59901	482(o)	人造松香及模塑質製品	..	10,428	1,866,073	10,428	1,866,073
	482p	人造松香及其他模塑質(除除外)塊, 條, 單, 板, 管, 粉及其他未製成品	..	1,131,210	17,922,929	98,557	1,114,787	1,229,767	19,037,716

聯合國標準 分類號列 SITC No.	統計號列 Returns No.	貨名 Name of Article.	數量單位 Unit of Quantity.	高貨進口 Ordinary Import		美援進口 F.O.A. Import		合計 Total	
				數量 Quantity.	價值：新台幣 Value: N.T.\$	數量 Quantity.	價值：新台幣 Value: N.T.\$	數量 Quantity.	價值：新台幣 Value: N.T.\$
89903	482q	傘骨及其零件..... 未列名牙科材料..... 醫藥用橡皮膏..... 銻滓..... 雲母..... 其他..... 客帶雜貨..... 共.....	公斤 Kilograms	207,801	6,957,025	207,801	6,957,025
86103	482u			7,346	223,615	7,346	223,615
54109	482y			3,437	226,801	6	235	3,443	227,036
66306	482A			42	3,396	42	3,396
27213	482F			315	16,470	315	16,470
89999	482G			274,896	2,584,641	118,838	1,031,174	393,734	3,615,815
93102	483			92,998	17,015,261	92,998	17,015,261
				Total.....		1,655,199,530	1,099,105,528		2,754,305,058

第九表 (附表) 主要進口貨物類編
IX.—(Supplementary)—Analysis of Principal Imports from Foreign Countries

聯合國標準 分類號列 SITC No.	統計號列 Returns No.	貨名；來源地名；及輸入口岸 Name of Article; Country of Origin; and Port of Entry.		高貨進口 Ordinary Import		美援進口 F. O. A. Import		合計 Total	
		數量 Quantity.	價值：新台幣 Value: N.T.\$	數量 Quantity.	價值：新台幣 Value: N.T.\$	數量 Quantity.	價值：新台幣 Value: N.T.\$	數量 Quantity.	價值：新台幣 Value: N.T.\$
65201	1-8	本色棉布	Cotton Piece Goods, Grey 公尺 Metres	12,096	105,671	6,165,184	13,445,855	6,177,280	13,551,526
		來源地名	Country of Origin						
		比國.....	Belgium	7,375	89,940	131,039	502,747	131,039	502,747
		香港.....	Hongkong	3,780,129	7,883,117	3,787,704	7,973,057
		日本.....	Japan	2,251,273	5,056,898	2,251,273	5,056,898
		美國.....	U. S. of America	4,521	15,731	2,743	3,093	7,264	18,824
		輸入口岸	Port of Entry						
		台北.....	Taipei	12,096	105,671	6,165,184	13,445,855	6,177,280	13,551,526
		台南.....	Tainan
		65202	6a	漂白或染色帆布， 雙絲布	Cotton Canvas and Duck, White or Dyed	4,169	84,854
來源地名	Country of Origin								
日本.....	Japan			2,743	70,244	2,743	70,244
美國.....	U. S. of America			1,426	14,610	1,426	14,610
輸入口岸	Port of Entry								
台北.....	Taipei			4,169	84,854	4,169	84,854
台南.....	Tainan
漂白或染色棉布	Cotton Piece Goods, White or Dyed.....			1,910,030	17,564,099	8,929,930	73,982,351	10,839,960	91,546,450
來源地名	Country of Origin								
英國.....	Britain.....			22	940	22	940
捷克斯拉夫.....	Czechoslovakia	412	5,739	412	5,739		
法國.....	France	1,326	15,141	1,326	15,141		
香港.....	Hongkong	112,157	617,293	112,157	617,293		
日本.....	Japan	588,456	3,876,783	588,456	3,876,783		
荷蘭.....	Netherlands	550	13,311	550	13,311		
瑞士.....	Switzerland	350	3,109	350	3,109		
美國.....	U. S. of America.....	1,206,362	13,023,552	8,929,930	73,982,351	10,136,292	87,005,903		
來源無從確定者.....	Origin Un-identifiable.....	595	8,231	595	8,231		
輸入口岸	Port of Entry								
台北.....	Taipei	865,219	7,048,940	8,929,930	73,982,351	9,795,149	81,031,291		
台南.....	Tainan	1,044,811	10,515,159	1,044,811	10,515,159		

聯合國標準 分類號列 SITC No.	統計號列 Returns No.	貨名；來源地名；及輸入口岸 Name of Article; Country of Origin; and Port of Entry.		商貨進口 Ordinary Import		美援進口 E. O. A. Import		合計 Total	
				數量 Quantity.	價值：新台幣 Value: N.T.\$	數量 Quantity.	價值：新台幣 Value: N.T.\$	數量 Quantity.	價值：新台幣 Value: N.T.\$
65202	33-38	印花棉布		10,470	53,745	2,415,673	7,538,570	2,426,143	7,592,315
		來源地名		Country of Origin					
		日本	9,176	44,124	100,035	230,473	109,211	274,597
		美國	1,294	9,621	2,315,638	7,308,097	2,316,932	7,317,718
		輸入口岸		Port of Entry					
65202	39-44	雜類棉布		10,470	53,745	2,415,673	7,538,570	2,426,143	7,592,315
		來源地名		Country of Origin					
		英國	88	6,890	88	6,890
		香港	27,432	152,640	27,432	152,640
		日本	57,505	486,679	110	984	57,615	487,663
65504	44a	棉質橡皮雨衣布		87,609	673,797	110	984	87,719	674,781
		來源地名		Country of Origin					
		英國	88	6,890	88	6,890
		香港	27,432	152,640	27,432	152,640
		日本	57,505	486,679	110	984	57,615	487,663
26301	45	棉花		44,624	53,803,180	218,796	201,012,770	263,420	254,815,950
		來源地名		Country of Origin					
		埃及(包括蘇丹在內)	36,338	44,156,868	36,338	44,156,868
		巴基斯坦	6,033	6,596,006	6,033	6,596,006
		美國	2,253	3,050,306	218,796	201,012,770	221,049	204,063,076


聯合國標準 分類號列 SITC No.	統計號列 Returns No.	貨名；來源地名；及輸入口岸 Name of Article; Country of Origin; and Port of Entry.		商貨進口 Ordinary Import		美援進口 F. O. A. Import		合計 Total	
		輸入口岸	Port of Entry	數量 Quantity.	價值：新台幣 Value: N.T.\$	數量 Quantity	價值：新台幣 Value: N.T.\$	數量 Quantity.	價值：新台幣 Value: N.T.\$
65103	47	輸入口岸 台北 台南 未製本色棉紗	Taipei Tainan Cotton Yarn, Grey, Un-processed 公斤 Kilogrs.	44,624 .. 195,048	53,803,180 .. 4,435,117	218,796 .. 2,223,881	201,012,770 .. 33,369,236	263,420 .. 2,418,929	254,815,950 .. 37,804,353
		來源地名	Country of Origin						
		英國 香港 美國 日本 美國	Britain Hongkong Italy Japan U. S. of America	159,486 .. 35,562 ..	3,206,190 .. 1,228,927 ..	181,440 1,334,853 399,168 281,204 27,216	2,525,619 18,475,914 5,798,857 6,110,678 458,168	181,440 1,494,339 399,168 316,766 27,216	2,525,619 21,682,104 5,798,857 7,339,605 458,168
26202	69b	輸入口岸 台北 台南 毛 巴淨羊毛	Port of Entry Taipei Tainan Wool: Wool, Scoured.....公斤 Kilogrs.	195,048 .. 343,684	4,435,117 .. 16,178,460	2,223,881	33,369,236	2,418,929 .. 343,684	37,804,353 .. 16,178,460
		來源地名	Country of Origin						
		澳洲 來源無從確定者	Australia Origin Un-identifiable	343,670 14	16,177,651 809	343,670 14	16,177,651 809
26207	69c	輸入口岸 台北 台南 巴梳或巴梳之羊毛 (長絨毛及短絨毛 在內)	Port of Entry Taipei Tainan Wool, Carded or Combed (incl. Wool Tops and Noils) 公斤 Kilogrs.	343,684 .. 593,681	16,178,460 .. 36,065,506	343,684 .. 593,681	16,178,460 .. 36,065,506
		來源地名	Country of Origin						
		澳洲 英國 來源無從確定者	Australia Britain Origin Un-identifiable	133,330 451,118 9,233	7,479,395 27,999,182 586,929	133,330 451,118 9,233	7,479,395 27,999,182 586,929
		輸入口岸	Port of Entry						
		台北 台南	Taipei Tainan	593,681 ..	36,065,506	593,681 ..	36,065,506 ..

聯合國標準 分類號列 SITC No.	統計號列 Returns No.	貨名；來源地名；及輸入口岸 Name of Article; Country of Origin; and Port of Entry.	商貨進口 Ordinary Import		美援進口 F. O. A. Import		合計 Total	
			數量 Quantity.	價值：新台幣 Value: N.T.\$	數量 Quantity.	價值：新台幣 Value: N.T.\$	數量 Quantity.	價值：新台幣 Value: N.T.\$
26208	69d	廢毛 Waste Wool..... 公斤 Kilogrs. 來源地名 Country of Origin 英國..... Britain..... 輸入口岸 Port of Entry 台北..... Taipei..... 台南..... Tainan.....	1,361	73,994	1,361	73,994
65106	92	人造粗絲 Artificial Silk Yarn 公斤 Kilogrs. 來源地名 Country of Origin 法國..... France..... 英國..... Italy..... 日本..... Japan..... 美國..... U. S. of America..... 輸入口岸 Port of Entry 台北..... Taipei..... 台南..... Tainan.....	905,554	20,310,347	905,554	20,310,347
26601	92a	人造細絲 Artificial Silk Floss 公斤 Kilogrs. 來源地名 Country of Origin 英國..... Britain..... 美國..... Italy..... 日本..... Japan..... 荷蘭..... Netherlands..... 來源無從確定者... Origin Un-identifiable..... 輸入口岸 Port of Entry 台北..... Taipei..... 台南..... Tainan.....	54,825	1,060,445	54,825	1,060,445
68114	117	未鍍錫鋼鐵管及其 配件 Un-galvanized Iron and Steel Pipes, and their Fittings 公担 Quintals 輸入口岸 Port of Entry 台北..... Taipei..... 台南..... Tainan.....	45,954	14,005,551	59,059	19,359,148	105,013	33,364,739
			889,679	20,003,979	889,679	20,003,979	17,834,443	17,834,443
			15,875	306,368	15,875	306,368	54,677	54,677
			12,760	254,808	12,760	254,808	21,922	273,516
			21,922	273,516	21,922	273,516	9,144	119,508
			9,144	119,508	9,144	119,508	7,711	133,110
			7,711	133,110	7,711	133,110	3,288	279,503
			3,288	279,503	3,288	279,503	54,825	1,060,445
			54,825	1,060,445	54,825	1,060,445

聯合國標準 分類號列 SITC No.	統計號列 Returns No.	貨名；來源地名；及輸入口岸 Name of Article; Country of Origin; and Port of Entry.	商貨進口 Ordinary Import		美援進口 F. O. A. Import		合計 Total		
			數量 Quantity.	價值：新台幣 Value: N.T.\$	數量 Quantity.	價值：新台幣 Value: N.T.\$	數量 Quantity.	價值：新台幣 Value: N.T.\$	
68113	117a	來源地名	Country of Origin						
		比國.....	Belgium.....	323	96,522	323	96,522
		英國.....	Britain.....	3,220	814,094	3,220	814,094
		法國.....	France.....	221	81,018	974	121,984	3,220	203,002
		德國.....	Germany.....	3,280	646,211	2,626	556,332	1,195	2,03,002
		香港.....	Hongkong.....	50	14,773	50	14,773
		日本.....	Japan.....	33,791	10,691,346	3,764	1,601,994	37,555	12,293,340
		荷蘭.....	Netherlands.....	2,002	373,159	2,002	373,159
		美國.....	U. S. of America.....	2,737	1,201,177	51,695	17,078,838	54,432	18,280,015
		來源無從確定者.....	Origin Un-identifiable.....	330	87,291	330	87,291
輸入口岸	Port of Entry								
台北.....	Taipei.....	40,331	11,986,078	57,981	18,684,766	98,312	30,670,844		
台南.....	Tainan.....	5,623	2,019,513	1,078	674,382	6,701	2,693,895		
未鍍錫鋼鐵管子及其配件	Un-galvanized Iron and Steel Tubes, and their Fittings	2,450	1,184,865	484	332,405	2,934	1,517,270		
來源地名	Country of Origin								
英國.....	Britain.....	365	108,125	365	108,125		
法國.....	France.....	61	17,299	61	17,299		
日本.....	Japan.....	1,245	582,484	475	313,772	1,720	896,256		
美國.....	U. S. of America.....	779	476,957	9	18,633	788	495,590		
輸入口岸	Port of Entry								
台北.....	Taipei.....	1,705	877,833	452	312,848	2,157	1,190,681		
台南.....	Tainan.....	745	307,032	32	19,557	777	326,589		
未鍍錫鋼鐵片、板 (厚不及3.2公釐)	Un-galvanized Iron and Steel Sheets and Plates, under 3.2 mm. thick	22,316	6,835,782	31,774	10,004,661	54,090	16,840,443		
來源地名	Country of Origin								
英國.....	Britain.....	20	12,977	20	12,977		
日本.....	Japan.....	20,259	6,274,861	1,607	427,687	21,866	6,702,548		
美國.....	U. S. of America.....	2,037	547,944	30,167	9,576,974	32,204	10,124,918		
輸入口岸	Port of Entry								
台北.....	Taipei.....	17,453	5,631,517	3,727	1,132,351	21,180	6,763,868		
台南.....	Tainan.....	4,863	1,204,265	28,047	8,872,310	32,910	10,076,575		
未鍍錫鋼鐵片、板 (厚3.2公釐或以上)	Un-galvanized Iron and Steel Sheets and Plates, 3.2 mm. thick and over	57,764	11,526,345	17,315	2,904,987	75,079	14,431,332		
68105	119	來源地名	Country of Origin						
英國.....	Britain.....	20	12,977	20	12,977		
日本.....	Japan.....	20,259	6,274,861	1,607	427,687	21,866	6,702,548		
美國.....	U. S. of America.....	2,037	547,944	30,167	9,576,974	32,204	10,124,918		
輸入口岸	Port of Entry								
台北.....	Taipei.....	17,453	5,631,517	3,727	1,132,351	21,180	6,763,868		
台南.....	Tainan.....	4,863	1,204,265	28,047	8,872,310	32,910	10,076,575		
68105	120	來源地名	Country of Origin						
英國.....	Britain.....	20	12,977	20	12,977		
日本.....	Japan.....	20,259	6,274,861	1,607	427,687	21,866	6,702,548		
美國.....	U. S. of America.....	2,037	547,944	30,167	9,576,974	32,204	10,124,918		
輸入口岸	Port of Entry								
台北.....	Taipei.....	17,453	5,631,517	3,727	1,132,351	21,180	6,763,868		
台南.....	Tainan.....	4,863	1,204,265	28,047	8,872,310	32,910	10,076,575		

聯合國標準 分類號列 SITC No.	統計號列 Returns No.	貨名；來源地名；及輸入口岸 Name of Article; Country of Origin; and Port of Entry.		商貨進口 Ordinary Import		美援進口 F. O. A. Import		合計 Total	
		來源地名 Country of Origin	輸入口岸 Port of Entry	數量 Quantity	價值：新台幣 Value: N.T.\$	數量 Quantity	價值：新台幣 Value: N.T.\$	數量 Quantity	價值：新台幣 Value: N.T.\$
68107	122	英國.....	Britain.....	32	17,824	32	17,824
		日本.....	Japan.....	57,731	11,506,602	16,124	2,647,998	73,855	14,154,600
		美國.....	U. S. of America.....	1	1,919	1,191	256,989	1,192	258,908
		輸入口岸	Port of Entry						
		台北.....	Taipei.....	50,235	10,046,761	12,502	1,956,566	62,737	12,003,327
		台南.....	Tainan.....	7,529	1,479,584	4,813	948,421	12,342	2,428,005
		未鍍錫鋼鐵：馬口鐵 Tinned Plates...公把 Quintals	Un-galvanized Iron and Steel: Tinned Plates...公把 Quintals	34,985	12,943,505	21,785	7,787,548	56,770	20,731,053
		來源地名	Country of Origin						
		加拿大.....	Canada.....	416	131,921	416	131,921
		日本.....	Japan.....	4,092	1,893,014	4,092	1,893,014
美國.....	U. S. of America.....	30,477	10,918,570	21,785	7,787,548	52,262	18,706,118		
68107	127	輸入口岸	Port of Entry						
		台北.....	Taipei.....	34,985	12,943,505	34,985	12,943,505
		台南.....	Tainan.....
		鍍錫鋼鐵片	Galvanized Iron and Steel Sheets 公把 Quintals	65,355	24,341,697	4,258	1,499,521	69,613	25,841,218
		來源地名	Country of Origin						
		英國.....	Britain.....	10	5,220	10	5,220
		日本.....	Japan.....	65,345	24,335,518	4,258	1,499,521	69,603	25,835,039
		美國.....	U. S. of America.....	..	959	959
		輸入口岸	Port of Entry						
		台北.....	Taipei.....	59,437	22,142,666	4,258	1,499,521	63,695	23,642,187
台南.....	Tainan.....	5,918	2,199,031	5,918	2,199,031		
68112	128	鍍錫鋼鐵絲	Galvanized Iron and Steel Wire 公把 Quintals	82,615	19,899,510	210	35,305	82,825	19,934,815
		來源地名	Country of Origin						
		比國.....	Belgium.....	852	199,958	852	199,958
		英國.....	Britain.....	127	43,731	127	43,731
		法國.....	France.....	10,085	2,170,569	10,085	2,170,569
		德國.....	Germany.....	70	15,347	70	15,347
		日本.....	Japan.....	71,286	17,414,008	210	35,305	71,496	17,449,313
		美國.....	U. S. of America.....	21	17,574	21	17,574
		來源無從確定者...	Origin Un-identifiable.....	174	38,323	174	38,323

聯合國標準 分類號列 SITC No.	統計號列 Returns No.	貨名；來源地名；及輸入口岸 Name of Article; Country of Origin; and Port of Entry.		商貨進口 Ordinary Import		美援進口 F. O. A. Import		合計 Total	
		輸入口岸	Port of Entry	數量 Quantity.	價值：新台幣 Value: N.T.\$	數量 Quantity.	價值：新台幣 Value: N.T.\$	數量 Quantity.	價值：新台幣 Value: N.T.\$
72101	147	輸入口岸 台北 台南 電動機 來源地名 比國 英國 德國 香港 日本 美國 輸入口岸 台北 台南 未列名電氣機器及 電氣機器配件 來源地名 英國 德國 香港 日本 美國 來源無從確定者 輸入口岸 台北 台南 紡織機器及其配件 來源地名 比國 英國 香港 美國 日本 荷蘭 瑞典 美國 來源無從確定者	Taipei Tainan Electric Motors, 公斤 Kilograms Country of Origin Belgium Britain Germany Hongkong Japan U. S. of America Port of Entry Taipei Tainan Electrical Machinery, n.o.s., and Parts of Electrical Machinery 公斤 Kilograms. Country of Origin Britain Germany Hongkong Japan U. S. of America Origin Un-identifiable Port of Entry Taipei Tainan Textile Machinery and parts 公斤 Quintals Country of Origin Belgium Britain Hongkong Italy Japan Netherlands Sweden U. S. of America Origin Un-identifiable	69,818 12,797 642,163 420 9,054 2,778 750 621,802 7,359 625,485 16,678 394,119 642 74 10 360,947 32,443 3 365,865 28,254 48,569 16 102 159 28 45,318 .. 21 2,910 15	17,004,443 2,895,067 10,751,612 11,590 220,978 58,113 7,600 10,085,111 368,220 10,339,306 412,306 6,708,451 24,107 51,138 1,260 5,184,940 1,446,477 529 5,957,600 750,851 52,850,381 131,460 828,320 364,578 94,743 42,258,917 8,613 93,960 9,010,475 59,315	210 .. 45,477 .. 599 10,615 .. 16,901 17,362 42,109 3,368 839,849 3,573 455 17,720 593,434 224,667 .. 839,849 .. 44,211 .. 14 .. 44,113 84 ..	35,305 .. 1,061,155 .. 20,819 271,415 .. 249,642 519,279 1,014,794 46,361 23,385,263 51,256 72,157 123,502 15,583,149 7,555,199 .. 23,385,263 .. 5,457,232 .. 86,179 .. 4,990,615 380,438 ..	70,028 12,797 687,640 420 9,653 13,393 750 638,703 24,721 667,594 20,046 1,233,968 4,215 529 17,730 954,381 257,110 3 1,205,714 28,254 92,780 16 116 159 28 89,431 .. 21 2,994 15	17,039,748 2,895,067 11,812,767 11,590 241,797 329,528 7,600 10,334,753 887,499 11,354,100 458,667 30,093,714 75,363 123,295 124,762 20,768,089 9,001,676 529 29,342,863 750,851 58,307,613 131,460 914,499 364,578 94,743 47,249,532 8,613 93,960 9,390,913 59,315
72119	149	輸入口岸 台北 台南 未列名電氣機器及 電氣機器配件 來源地名 英國 德國 香港 日本 美國 來源無從確定者 輸入口岸 台北 台南 紡織機器及其配件 來源地名 比國 英國 香港 美國 日本 荷蘭 瑞典 美國 來源無從確定者	Taipei Tainan Electrical Machinery, n.o.s., and Parts of Electrical Machinery 公斤 Kilograms. Country of Origin Britain Germany Hongkong Japan U. S. of America Origin Un-identifiable Port of Entry Taipei Tainan Textile Machinery and parts 公斤 Quintals Country of Origin Belgium Britain Hongkong Italy Japan Netherlands Sweden U. S. of America Origin Un-identifiable	69,818 12,797 642,163 420 9,054 2,778 750 621,802 7,359 625,485 16,678 394,119 642 74 10 360,947 32,443 3 365,865 28,254 48,569 16 102 159 28 45,318 .. 21 2,910 15	17,004,443 2,895,067 10,751,612 11,590 220,978 58,113 7,600 10,085,111 368,220 10,339,306 412,306 6,708,451 24,107 51,138 1,260 5,184,940 1,446,477 529 5,957,600 750,851 52,850,381 131,460 828,320 364,578 94,743 42,258,917 8,613 93,960 9,010,475 59,315	210 .. 45,477 .. 599 10,615 .. 16,901 17,362 42,109 3,368 839,849 3,573 455 17,720 593,434 224,667 .. 839,849 .. 44,211 .. 14 .. 44,113 84 ..	35,305 .. 1,061,155 .. 20,819 271,415 .. 249,642 519,279 1,014,794 46,361 23,385,263 51,256 72,157 123,502 15,583,149 7,555,199 .. 23,385,263 .. 5,457,232 .. 86,179 .. 4,990,615 380,438 ..	70,028 12,797 687,640 420 9,653 13,393 750 638,703 24,721 667,594 20,046 1,233,968 4,215 529 17,730 954,381 257,110 3 1,205,714 28,254 92,780 16 116 159 28 89,431 .. 21 2,994 15	17,039,748 2,895,067 11,812,767 11,590 241,797 329,528 7,600 10,334,753 887,499 11,354,100 458,667 30,093,714 75,363 123,295 124,762 20,768,089 9,001,676 529 29,342,863 750,851 58,307,613 131,460 914,499 364,578 94,743 47,249,532 8,613 93,960 9,390,913 59,315
71608	152	輸入口岸 台北 台南 紡織機器及其配件 來源地名 比國 英國 香港 美國 日本 荷蘭 瑞典 美國 來源無從確定者	Taipei Tainan Textile Machinery and parts 公斤 Quintals Country of Origin Belgium Britain Hongkong Italy Japan Netherlands Sweden U. S. of America Origin Un-identifiable	69,818 12,797 642,163 420 9,054 2,778 750 621,802 7,359 625,485 16,678 394,119 642 74 10 360,947 32,443 3 365,865 28,254 48,569 16 102 159 28 45,318 .. 21 2,910 15	17,004,443 2,895,067 10,751,612 11,590 220,978 58,113 7,600 10,085,111 368,220 10,339,306 412,306 6,708,451 24,107 51,138 1,260 5,184,940 1,446,477 529 5,957,600 750,851 52,850,381 131,460 828,320 364,578 94,743 42,258,917 8,613 93,960 9,010,475 59,315	210 .. 45,477 .. 599 10,615 .. 16,901 17,362 42,109 3,368 839,849 3,573 455 17,720 593,434 224,667 .. 839,849 .. 44,211 .. 14 .. 44,113 84 ..	35,305 .. 1,061,155 .. 20,819 271,415 .. 249,642 519,279 1,014,794 46,361 23,385,263 51,256 72,157 123,502 15,583,149 7,555,199 .. 23,385,263 .. 5,457,232 .. 86,179 .. 4,990,615 380,438 ..	70,028 12,797 687,640 420 9,653 13,393 750 638,703 24,721 667,594 20,046 1,233,968 4,215 529 17,730 954,381 257,110 3 1,205,714 28,254 92,780 16 116 159 28 89,431 .. 21 2,994 15	17,039,748 2,895,067 11,812,767 11,590 241,797 329,528 7,600 10,334,753 887,499 11,354,100 458,667 30,093,714 75,363 123,295 124,762 20,768,089 9,001,676 529 29,342,863 750,851 58,307,613 131,460 914,499 364,578 94,743 47,249,532 8,613 93,960 9,390,913 59,315



聯合國標準 分類號列 SITC No.	統計號列 Returns No.	貨名；來源地名；及輸入口岸 Name of Article; Country of Origin; and Port of Entry.	高貨進口 Ordinary Import		美援進口 F. O. A. Import		合計 Total	
			數量 Quantity.	價值：新台幣 Value: N.T.\$	數量 Quantity.	價值：新台幣 Value: N.T.\$	數量 Quantity.	價值：新台幣 Value: N.T.\$
71105	155a	輸入口岸 台北 台南	48,220 349	52,517,792 332,589	44,211 ..	5,457,232 ..	92,431 349	57,975,024 332,589
		發動機及其配件： 煤氣引擎，汽油，煤 油，重油或原油引 擎	2,397	4,576,062	1,490	3,118,487	3,887	7,694,549
		來源地名 英國 丹麥國 德國 香港 日本 美國	38 10 13 8 2,192 136	114,219 24,288 28,976 31,633 3,526,011 850,935	12 136 745 .. 539 58	39,859 380,081 1,627,758 .. 858,353 212,436	50 146 758 8 2,731 194	154,078 404,369 1,656,734 31,633 4,384,364 1,063,371
		輸入口岸 台北 台南	2,364 33	4,472,219 103,843	1,268 222	2,447,079 671,408	3,632 255	6,919,298 775,251
		進平發電機及蒸汽 引擎	72	197,549	1,273	2,638,610	1,345	2,836,159
		來源地名 日本 美國	14 58	29,155 168,394	1,273 ..	2,638,610 ..	1,287 58	2,667,765 168,394
		輸入口岸 台北 台南	14 58	29,155 168,394	1,273 ..	2,638,610 ..	1,287 58	2,667,765 168,394
		配件	445	2,750,709	733	4,098,085	1,178	6,848,794
		來源地名 德國 日本 瑞士 美國 來源無從確定者...	1 186 6 252 ..	45,150 783,572 36,411 1,879,786 5,790	1 159 .. 574 ..	887,232 .. 3,210,853 ..	1 345 6 826 ..	45,150 1,670,804 36,411 5,090,639 5,790
		71103	155b	輸入口岸 台北 台南	2,364 33	4,472,219 103,843	1,268 222	2,447,079 671,408
71615	155u	進平發電機及蒸汽 引擎	72	197,549	1,273	2,638,610	1,345	2,836,159
		來源地名 日本 美國	14 58	29,155 168,394	1,273 ..	2,638,610 ..	1,287 58	2,667,765 168,394

聯合國標準 分類號列 SITC No.	統計號列 Returns No.	貨名；來源地名；及輸入口岸 Name of Article; Country of Origin; and Port of Entry.		商貨進口 Ordinary Import		美援進口 F. O. A. Import		合計 Total	
		輸入口岸	Port of Entry	數量 Quantity.	價值：新台幣 Value: N.T.\$	數量 Quantity.	價值：新台幣 Value: N.T.\$	數量 Quantity.	價值：新台幣 Value: N.T.\$
71101	158a	台北.....	Taipei.....	385	2,389,567	733	4,098,085	1,118	6,487,652
		台南.....	Tainan.....	60	361,142	60	361,142
		本列各機器及其配 件:-	Machinery and Parts, excl.:-						
		蒸汽鍋爐	Steam Generating Boilers 公控 Quintals	2,661	1,031,142	2,963	1,872,158	5,624	2,993,300
		來源地名	Country of Origin						
		德國.....	Germany.....	3	2,177	3	2,177
		香港.....	Hongkong.....	..	-1,265	-1,265
		日本.....	Japan.....	2,633	1,009,970	2,803	1,558,361	5,436	2,568,331
		美國.....	U. S. of America.....	28	22,437	157	311,620	185	334,057
		輸入口岸	Port of Entry						
		台北.....	Taipei.....	89	64,695	2,963	1,872,158	3,052	1,936,853
		台南.....	Tainan.....	2,572	966,447	2,572	966,447
		復往外洋	Re-exported Abroad	..	1,265	1,265
71102	158b	蒸汽鍋爐間設備	Boiler House Plants公控 Quintals	64	151,794	394	375,454	458	527,248
		來源地名	Country of Origin						
		日本.....	Japan.....	394	375,454	394	375,454
		美國.....	U. S. of America.....	64	151,794	64	151,794
		輸入口岸	Port of Entry						
		台北.....	Taipei.....	64	151,794	394	375,454	458	527,248
		台南.....	Tainan.....
71612	158c	空氣調節機及冷藏 設備(電氣冰箱不 在內)	Air Conditioning and Refrigerating Equipment (excl. Mechanical Refrigerators) 公控 Quintals	1,137	1,635,939	113	156,898	1,250	1,792,837
		來源地名	Country of Origin						
		日本.....	Japan.....	739	1,068,607	113	156,898	852	1,225,505
		美國.....	U. S. of America.....	398	567,332	398	567,332
		輸入口岸	Port of Entry						
		台北.....	Taipei.....	1,108	1,592,998	113	156,898	1,221	1,749,896
		台南.....	Tainan.....	29	42,941	29	42,941

聯合國標準 分類號列 SITC No.	統計號列 Returns No.	貨名；來源地名；及輸入口岸 Name of Article; Country of Origin; and Port of Entry.	高貨進口 Ordinary Import		美援進口 E. O. A. Import		合計 Total	
			數量 Quantity.	價值：新台幣 Value: N.T.\$	數量 Quantity.	價值：新台幣 Value: N.T.\$	數量 Quantity.	價值：新台幣 Value: N.T.\$
71603	158d	無送機、起重機、掘 鑿機、築路機及採 礦機 來源地名 德國..... 日本..... 美國..... 輸入口岸 台北..... 台南..... 未列名機器(電氣 機器不在內) 來源地名 英國..... 德國..... 香港..... 日本..... 荷蘭..... 美國..... 來源無從確定者... 輸入口岸 台北..... 台南..... 復往外洋 未列名機器配件 來源地名 奧國..... 美國..... 德國..... 香港..... 英國..... 日本..... 瑞典..... 美國..... 來源無從確定者...	19	169,250	825	1,082,092	844	1,251,342
71613	158g	Country of Origin Germany..... Japan..... U. S. of America..... Port of Entry Taipei..... Tainan..... Machinery, n.e.s., other than Electrical 公担 Quintals	15,714	27,445,158	13,464	24,500,485	29,178	51,945,643
71615	158h	Country of Origin Britain..... Germany..... Hongkong..... Japan..... Netherlands..... U. S. of America..... Origin Un-identifiable..... Port of Entry Taipei..... Tainan..... Re-exported Abroad. Parts of Machinery, n.e.s., 公担 Quintals Country of Origin Austria..... Britain..... Germany..... Hongkong..... Italy..... Japan..... Sweden..... U. S. of America..... Origin Un-identifiable.....	9,612	13,668,676	4,813	7,376,084	14,425	21,044,760
			1	37,377	1	37,377	1	37,377
			14,341	24,409,769	11,314	20,642,606	25,655	45,052,375
			1,373	3,035,389	2,150	3,857,879	3,523	6,893,268
			1	37,377	1	37,377	1	37,377
			8	1,265	194	156,844	202	1,265
			18	29,492	337	751,808	355	186,336
			18	155,656	18	49,972	18	907,464
			3	49,972	3	8,951	3	49,972
			9,067	1,401	2,318	1,759,011	11,385	10,352
			7	10,387,261	7	24,619	7	12,146,272
			493	24,619	1,961	4,699,470	2,454	24,619
			1	3,014,312	1	4,698	1	7,713,782
			1	4,698	1	4,698	1	86,110

聯合國標準 分類號列 SITC No.	統計號列 Returns No.	貨名；來源地名；及輸入口岸 Name of Article; Country of Origin; and Port of Entry.		高貨進口 Ordinary Import.		美貨進口 F. O. A. Import		合計 Total	
		輸入口岸	Port of Entry	數量 Quantity.	價值：新台幣 Value: N.T.\$	數量 Quantity.	價值：新台幣 Value: N.T.\$	數量 Quantity.	價值：新台幣 Value: N.T.\$
61201	158i	輸入 台北 台南 復往 外洋 機器帶、蛇管（橡 皮製者不在內）	Port of Entry Taipei Tainan Re-exported Abroad Machine Belting and Hoses (other than those made of Rubber) 公担 Quintals 來源地名 Country of Origin 澳洲 英國 香港 日本 荷屬 美國 來源無從確定者...	6,711 2,901 177 366	11,957,054 1,711,622 340,349 1,268,619	3,803 1,010 ..	6,286,068 1,090,016 ..	10,514 3,911 127 380	18,243,122 2,801,638 340,349 1,302,100
65302	158j	輸入 台北 台南 羅拉呢、長毛呢、榮 約呢	Port of Entry Taipei Tainan Roller Cloth, Clearer Cloth, Sizing Flannel, etc. 公担 Quintals 來源地名 Country of Origin 英國 香港 日本 美國 來源無從確定者...	353 13 39	1,233,570 35,049 480,678	..	33,481 ..	367 13 39	1,267,051 35,049 480,678
72119	158k	輸入 台北 台南 未列名電氣器具及 其配件	Port of Entry Taipei Tainan Electrical Apparatus and Accessories, n.e.c. 公担 Quintals 來源地名 Country of Origin 日本	..	480,678	39 ..	480,678 ..
		輸入 日本	Country of Origin Japan	160	218,235	160	218,235	160	218,235

聯合國標準 分類號列 SITC No.	統計號列 Returns No.	貨名；來源地名；及輸入口岸 Name of Article; Country of Origin; and Port of Entry.		商貨進口 Ordinary Import		美援進口 F. O. A. Import		合計 Total	
		輸入口岸	Port of Entry	數量 Quantity.	價值：新台幣 Value: N.T.\$	數量 Quantity.	價值：新台幣 Value: N.T.\$	數量 Quantity.	價值：新台幣 Value: N.T.\$
73203	168	輸入口岸	Port of Entry	160	218,235	160	218,235
		台北 台南	Taipei Tainan
73205	168a	馬達拖動車、拖車、 (烟箱拖車在內) 及貨車等	Motor Tractors, Trailers (incl. Tank Trailers, Trucks, etc. 輛 Pieces	239	6,155,506	515	13,183,598	754	19,339,104
		來源地名	Country of Origin	1	7,830	1	7,830
		英國	Britain	2	74,858
		德國	Germany	10	379,505	300	4,737,562	310	5,117,067
		日本	Japan	228	5,768,171	213	8,571,178	441	14,139,349
		美國	U. S. of America
		輸入口岸	Port of Entry	239	6,155,506	290	9,569,462	529	15,724,968
		台北 台南	Taipei Tainan	225	3,614,136	225	3,614,136
		馬達拖動車、拖車 及貨車等之車台	Chassis for Motor Tractors, Trailers and Trucks, etc. 輛 Pieces	378	13,761,769	328	10,812,994	706	24,574,763
		來源地名	Country of Origin	2	68,120	2	68,120
英國	Britain	263	10,067,803	30	999,226	293	11,067,029		
日本	Japan	113	3,625,846	298	9,813,768	411	13,439,614		
美國	U. S. of America		
73203	169a	輸入口岸	Port of Entry	378	13,761,769	328	10,812,994	706	24,574,763
		台北 台南	Taipei Tainan
73203	169a	汽車、長途汽車、 容十二座位以上之 長途汽車	Motor Cars and Buses:- Passenger Vehicles with seats for not less than 12 passengers 輛 Pieces	2	179,778	2	179,778
		來源地名	Country of Origin	1	132,325	1	132,325
73203	169a	日本	Japan	1	132,325	1	132,325
		美國	U. S. of America	1	47,453	1	47,453
73203	169a	輸入口岸	Port of Entry	2	179,778	2	179,778
		台北 台南	Taipei Tainan

聯合國標準 分類號列 SITC No.	統計號列 Returns No.	貨名；來源地名；及輸入口岸 Name of Article; Country of Origin; and Port of Entry.	高貨進口 Ordinary Import		美援進口 F. O. A. Import		合計 Total	
			數量 Quantity.	價值：新台幣 Value: N.T.\$	數量 Quantity.	價值：新台幣 Value: N.T.\$	數量 Quantity.	價值：新台幣 Value: N.T.\$
73205	169b	容十二座位以上長 途汽車之車台	112	4,434,027	168	4,733,852	280	9,167,879
		來源地名						
		日本.....	106	4,272,735	20	678,721	126	4,951,456
		美國.....	6	161,292	148	4,055,131	154	4,216,423
		輸入口岸						
		台北.....	112	4,434,027	168	4,733,852	280	9,167,879
		台南.....
73201	169c	未列名汽車	45	1,160,066	45	1,160,066
		來源地名						
		英國.....	5	89,420	5	89,420
		美國.....	40	1,070,646	40	1,070,646
		輸入口岸						
		台北.....	44	1,147,419	44	1,147,419
		台南.....	1	12,647	1	12,647
73206	170	汽車零件、附件(車 輪胎不在內)	7,847	16,317,669	2,840	5,535,912	10,687	21,853,581
		來源地名						
		英國.....	43	227,419	43	227,419
		德國.....	6	45,590	6	45,590
		香港.....	6	8,296	6	8,296
		日本.....	5,922	8,412,459	368	742,251	6,290	9,154,710
		美國.....	1,870	7,611,265	2,472	4,793,661	4,342	12,404,926
		來源無從確定者.....	..	12,640	12,640
		輸入口岸						
		台北.....	6,741	14,593,216	2,668	5,229,139	9,409	19,822,355
		台南.....	1,106	1,724,453	172	306,773	1,278	2,031,226
73302	172	腳踏車零件、附件 (車輪胎不在內)	1,273,344	16,319,467	1,273,344	16,319,467
		來源地名						
		英國.....	43	227,419	43	227,419
		德國.....	6	45,590	6	45,590
		香港.....	6	8,296	6	8,296
		日本.....	5,922	8,412,459	368	742,251	6,290	9,154,710
		美國.....	1,870	7,611,265	2,472	4,793,661	4,342	12,404,926
		來源無從確定者.....	..	12,640	12,640
		輸入口岸						
		台北.....	6,741	14,593,216	2,668	5,229,139	9,409	19,822,355
		台南.....	1,106	1,724,453	172	306,773	1,278	2,031,226
		腳踏車零件、附件 (車輪胎不在內)	1,273,344	16,319,467	1,273,344	16,319,467

聯合國標準 分類號列 SITC No.	統計號列 Returns No.	貨名；來源地名；及輸入口岸 Name of Article; Country of Origin; and Port of Entry.		商貨進口 Ordinary Import		美援進口 F. O. A. Import		合計 Total	
		來源地名	Country of Origin	數量 Quantity.	價值：新台幣 Value: N.T.\$	數量 Quantity.	價值：新台幣 Value: N.T.\$	數量 Quantity.	價值：新台幣 Value: N.T.\$
86101	177a	來 英國..... 德國..... 香港..... 日本..... 美國..... 來源無從確定者...	Country of Origin	1,558 3,014 450 1,268,290 10 22	33,522 65,541 2,079 16,216,811 1,034 480	1,558 3,014 450 1,268,290 10 22	33,522 65,541 2,079 16,216,811 1,034 480
		輸入口岸	Port of Entry	1,195,609 77,735	15,148,165 1,171,302	1,195,609 77,735	15,148,165 1,171,302
		台北..... 台南.....	Taipei..... Tainan.....	4,295	793,145	2,340	371,802	6,635	1,164,947
		未列名科學儀器或 器具,及其零件,附 件:-	Scientific Instruments or Apparatus, and parts or accessories, n.e.c.:-						
		光學儀器及其附件	Optical Instruments and Appliances and parts.....公斤 Kilogrs.						
		來 英國..... 德國..... 日本..... 瑞士..... 美國.....	Country of Origin	10 17 3,787 23 458	3,106 5,303 472,041 8,931 303,764 2,218 .. 106	.. 9,175 321,532 .. 41,095	10 33 6,005 23 564	3,106 14,478 793,573 8,931 344,859
		輸入口岸	Port of Entry	4,295 ..	793,145 ..	2,340 ..	371,802 ..	6,635 ..	1,164,947 ..
		台北..... 台南.....	Taipei..... Tainan.....	61,131	3,130,266	11,374	1,458,077	72,505	4,588,343
		外科醫療及牙科用 儀器及器具	Surgical, Medical and Dental Instruments and Appliances 公斤 Kilogrs.						
		來 英國..... 德國..... 日本..... 荷蘭..... 美國.....	Country of Origin	94 49 60,531 51 406	27,202 10,809 2,919,227 766 172,262	20 .. 195 .. 11,159	2,018 .. 18,175 .. 1,437,884	114 49 60,726 51 11,565	29,220 10,809 2,937,402 766 1,610,146
輸入口岸	Port of Entry	59,588 1,543	3,044,899 85,367	11,374 ..	1,458,077 ..	70,962 1,543	4,502,976 85,367		
台北..... 台南.....	Taipei..... Tainan.....								

聯合國標準 分類號列 SITC No.	統計號列 Returns No.	貨名；來源地名；及輸入口岸 Name of Article; Country of Origin; and Port of Entry.	高貨進口 Ordinary Import		美援進口 F. O. A. Import		合計 Total	
			數量 Quantity.	價值：新台幣 Value: N.T.\$	數量 Quantity.	價值：新台幣 Value: N.T.\$	數量 Quantity.	價值：新台幣 Value: N.T.\$
86109	177c	未列名計量、制衡、 及科學儀器 Measuring, Controlling and Scientific Instruments, n.o.s. 公斤 Kilogrs.	121,061	8,873,423	77,245	2,650,120	198,306	11,523,543
		來源地名 Country of Origin						
		澳洲.....	68	4,725	68	4,725
		英國.....	569	110,141	210	37,529	779	147,670
		德國.....	1,469	133,696	2,505	244,218	3,974	377,914
		香港*.....	720	35,182	720	35,182
		日本.....	(5)	(1,383)	(5)	(1,383)
		瑞典.....	96,947	5,576,066	62,522	673,065	159,469	6,249,131
		瑞士.....	1	1,064	1	1,064
		美國.....	148	73,284	148	73,284
		來源無從確定者.....	20,665	2,905,009	12,008	1,695,308	32,673	4,600,317
		輸入口岸 Port of Entry	474	34,256	474	34,256
72111	177d	台北..... 台南..... X-光儀器及其附件 X-Ray Apparatus and parts 公斤 Kilogrs.	114,333 6,728	8,434,430 438,993	77,077 168	2,635,308 14,812	191,410 6,896	11,069,738 453,805
		來源地名 Country of Origin						
		日本.....	18,871	962,577	210	38,294	19,081	1,000,871
		美國.....	801	112,296	42,189	2,667,753	42,990	2,780,049
		輸入口岸 Port of Entry						
		台北.....	19,665	1,070,471	42,399	2,706,047	62,064	3,776,518
		台南.....	7	4,402	7	4,402
86201	177e	X-光軟片，玻璃片 X-Ray Films and Plates 公斤 Kilogrs.	1,663	194,658	4,630	324,870	6,293	519,528
		來源地名 Country of Origin						
		日本.....	32	5,818	32	5,818
		美國.....	1,631	188,840	4,630	324,870	6,261	513,710
		輸入口岸 Port of Entry						
		台北.....	1,663	194,658	4,630	324,870	6,293	519,528
		台南.....
62902	177f	外科用橡皮器具 Rubber Surgical Goods 公斤 Kilogrs.	129	15,618	129	15,618

* 包括經由香港進口之土貨，輸入時按章視作洋貨徵稅（其數量及價值見括弧內數字）。
* Including quantity and value (in brackets) of goods of Chinese origin imported from Hongkong which, for duty purposes, were treated as foreign goods on entry into Taiwan.

聯合國標準 分類號列 SITC No.	統計號列 Returns No.	貨名；來源地名；及輸入口岸 Name of Article; Country of Origin; and Port of Entry.	商貨進口 Ordinary Import		美援進口 E. O. A. Import		合計 Total		
			數量 Quantity.	價值：新台幣 Value: N.T.\$	數量 Quantity.	價值：新台幣 Value: N.T.\$	數量 Quantity.	價值：新台幣 Value: N.T.\$	
68902	189	來源地名	Country of Origin						
		德國.....	Germany.....	14	2,114	14	2,114
		日本.....	Japan.....	14	3,489	14	3,489
		美國.....	U. S. of America.....	101	10,015	101	10,015
		輸入口岸	Port of Entry						
		台北.....	Taipei.....	129	15,618	129	15,618
		台南.....	Tainan.....
		電氣配件、裝修、材料：-	Electrical Fittings, Fixtures, and Materials:-						
		鉚絲、錫絲	Molybdenum Wire, Tungsten Wire 公斤 Kilograms.	409	486,189	409	486,189
		來源地名	Country of Origin						
日本.....	Japan.....	383	465,537	383	465,537		
美國.....	U. S. of America.....	26	20,652	26	20,652		
輸入口岸	Port of Entry								
台北.....	Taipei.....	409	486,189	409	486,189		
台南.....	Tainan.....		
雲母製品	Manufactures of Mica 公斤 Kilograms.	1,686	121,651	1,776	126,322		
來源地名	Country of Origin								
英國.....	Britain.....	59	7,308	59	7,308		
香港.....	Hongkong.....	97	9,346	97	9,346		
日本.....	Japan.....	940	65,746	..	4,671	1,030	70,417		
美國.....	U. S. of America.....	5	1,113	5	1,113		
來源無從確定者...	Origin Un-identifiable.....	585	38,138	585	38,138		
輸入口岸	Port of Entry								
台北.....	Taipei.....	1,686	121,651	..	4,671	1,776	126,322		
台南.....	Tainan.....		
未列名	Nosr. 公斤 Kilograms.	667,918	6,214,171	259,684	3,519,402	927,602	9,733,573		
來源地名	Country of Origin								
英國.....	Britain.....	5,026	73,608	40,230	372,453	45,256	446,061		
法國.....	France.....	500	4,939	520	3,773	1,020	8,712		
德國.....	Germany.....	172	27,162	15,274	235,076	15,446	262,238		
香港.....	Hongkong.....	300	6,786	300	6,786		
日本.....	Japan.....	623,335	5,633,836	104,067	778,310	727,402	6,412,146		
瑞典.....	Sweden.....	250	4,659	250	4,659		
美國.....	U. S. of America.....	35,952	425,252	99,593	2,129,790	135,545	2,555,042		
來源無從確定者...	Origin Un-identifiable.....	2,383	37,929	2,383	37,929		
72119	189b								

聯合國標準 分類號列 SITC No.	統計號列 Returns No.	貨名；來源地名；及輸入口岸 Name of Article; Country of Origin; and Port of Entry.		商貨進口 Ordinary Import		美援進口 F. O. A. Import		合計 Total	
		輸入口岸	Port of Entry	數量 Quantity.	價值：新台幣 Value: N.T.\$	數量 Quantity.	價值：新台幣 Value: N.T.\$	數量 Quantity.	價值：新台幣 Value: N.T.\$
72104	201	輸入口岸	Port of Entry	582,283	5,551,967	236,230	3,419,719	818,513	8,971,686
		台北.....	Taipei.....	85,635	662,204	23,454	99,683	109,089	761,887
		復往外洋	Re-exported Abroad	508	8,189	508	8,189
		無線電話機及零件	Radio Sets and parts	152,206	12,366,275	17,945	1,039,358	170,151	13,405,633
		來源地名	Country of Origin	7,787	692,418	7,787	692,418
		英國.....	Britain.....	14	5,331	14	5,331
		法國.....	France.....	26	1,967	26	1,967
		德國.....	Germany.....	93	3,265	93	3,265
		香港.....	Hongkong.....	120,744	6,024,582	5,608	485,316	126,352	6,509,898
		日本.....	Japan.....	84	11,090	84	11,090
美國.....	Netherlands.....	23,375	5,623,694	12,337	554,042	35,712	6,177,736		
來源無從確定者...	Origin Un-identifiable.....	83	3,928	83	3,928		
03103	212	輸入口岸	Port of Entry	141,755	11,900,538	17,945	1,039,358	159,700	12,939,896
		台北.....	Taipei.....	10,451	465,737	10,451	465,737
		台南.....	Tainan.....	3,648,760	16,195,221	3,648,760	16,195,221
		魷魚、墨魚	Fish, Cattle..... 公斤 Kilogrs.	3,603,020	16,035,805	3,603,020	16,035,805
		來源地名	Country of Origin	45,240	157,589	45,240	157,589
		日本.....	Japan.....	500	1,827	500	1,827
		韓國.....	Korea.....	3,203,906	14,435,741	3,203,906	14,435,741
		來源無從確定者...	Origin Un-identifiable.....	444,854	1,759,480	444,854	1,759,480
		輸入口岸	Port of Entry	59,429	14,952,298	59,429	14,952,298
		台北.....	Taipei.....	57,948	14,561,092	57,948	14,561,092
台南.....	Tainan.....	88	26,215	88	26,215		
03102	216	鹹青鱈魚	Fish, Salted Herring	1,393	364,991	1,393	364,991
		來源地名	Country of Origin	54,732	13,766,163	54,732	13,766,163
		加拿大.....	Canada.....	4,697	1,186,135	4,697	1,186,135
		香港.....	Hongkong.....
		日本.....	Japan.....
		輸入口岸	Port of Entry
		台北.....	Taipei.....
		台南.....	Tainan.....

聯合國標準 分類號列 SITC No.	統計號列 Returns No.	貨名；來源地名；及輸入口岸 Name of Articles; Country of Origin; and Port of Entry.		商貨進口 Ordinary Import		美援進口 E. O. A. Import		合計 Total	
		來源地名	輸入口岸	數量 Quantity.	價值：新台幣 Value: N.T.\$	數量 Quantity.	價值：新台幣 Value: N.T.\$	數量 Quantity.	價值：新台幣 Value: N.T.\$
03102	217	未列名鹹魚	Fish, Salted, n.e.s. 公担 Quintals	75,838	20,148,609	75,838	20,148,609
		來源地名	Country of Origin						
		加拿大.....	Canada.....	63	16,654	63	16,654
		日本.....	Japan.....	75,497	20,058,953	75,497	20,058,953
		韓國.....	Korea.....	197	51,383	197	51,383
		來源無從確定者...	Origin Un-identifiable.....	81	21,619	81	21,619
		輸入口岸	Port of Entry						
		台北.....	Taipei.....	75,011	19,932,882	75,011	19,932,882
		台南.....	Tainan.....	827	215,727	827	215,727
02201	224	煉乳	Condensed Milk...公斤 Kilogrs.	2,519,932	20,208,822	2,519,932	20,208,822
		來源地名	Country of Origin						
		澳洲.....	Australia.....	98,361	787,634	98,361	787,634
		丹麥.....	Denmark.....	535,475	4,276,967	535,475	4,276,967
		荷蘭.....	Netherlands.....	1,877,441	15,073,392	1,877,441	15,073,392
		美國.....	U. S. of America.....	6,674	55,031	6,674	55,031
		來源無從確定者...	Origin Un-identifiable.....	1,981	15,798	1,981	15,798
		輸入口岸	Port of Entry						
		台北.....	Taipei.....	1,930,633	15,339,664	1,930,633	15,339,664
		台南.....	Tainan.....	589,299	4,869,158	589,299	4,869,158
02202	226	牛奶粉	Milk Powder.....公斤 Kilogrs.	768,743	17,396,998	768,743	17,396,998
		來源地名	Country of Origin						
		澳洲.....	Australia.....	322,523	6,873,119	322,523	6,873,119
		英國.....	Britain.....	9,335	212,294	9,335	212,294
		加拿大.....	Canada.....	5,047	106,239	5,047	106,239
		丹麥.....	Denmark.....	22	280	22	280
		香港.....	Hongkong.....	11	261	11	261
		日本.....	Japan.....	217,811	4,322,249	217,811	4,322,249
		荷蘭.....	Netherlands.....	731	12,600	731	12,600
		紐西蘭.....	New Zealand.....	680	9,135	680	9,135
		美國.....	U. S. of America.....	212,583	5,860,821	212,583	5,860,821
		輸入口岸	Port of Entry						
		台北.....	Taipei.....	621,372	14,365,482	621,372	14,365,482
		台南.....	Tainan.....	147,371	3,031,516	147,371	3,031,516

聯合國標準 分類號列 SITC No.	統計號列 Returns No.	貨名；來源地名；及輸入口岸 Name of Articles; Country of Origin; and Port of Entry.	高貨進口 Ordinary Import		美援進口 F. O. A. Import		合計 Total	
			數 Quantity.	價值：新台幣 Value: N.T.\$	數 Quantity.	價值：新台幣 Value: N.T.\$	數 Quantity.	價值：新台幣 Value: N.T.\$
03201	228a	未列名罐裝或他種 罐裝食物 鮑魚、沙向魚等(罐 裝)	1,631,263	15,260,584	1,631,263	15,260,584
		來源地名 Country of Origin	1,133 1,587,691 1,329 41,041 26 43	17,383 14,964,666 23,490 253,626 880 539	1,133 1,587,691 1,329 41,041 26 43	17,383 14,964,666 23,490 253,626 880 539
		輸入口岸 Port of Entry	1,355,852 275,411	12,827,116 2,433,468	1,355,852 275,411	12,827,116 2,433,468
01302	228c	鹹豬肉、火腿、鹹牛 肉等	512	9,536	512	9,536
		來源地名 Country of Origin	490 22	9,005 531	490 22	9,005 531
		輸入口岸 Port of Entry	22 490	531 9,005	22 490	531 9,005
05301	228d	菓及製餅材料(罐 裝或瓶裝)	389	700	389	700
		來源地名 Country of Origin	389	700	389	700
		輸入口岸 Port of Entry	389 ..	700	389 ..	700 ..
01309	228g	肉汁及食用動物膠	1,409	69,349	1,409	69,349
		來源地名 Country of Origin	1,409	69,349	1,409	69,349
		輸入口岸 Port of Entry

聯合國標準 分類號列 SITC No.	統計號列 Returns No.	貨名；來源地名；及輸入口岸 Name of Article; Country of Origin; and Port of Entry.	高貨進口 Ordinary Import		美援進口 F. O. A. Import		合計 Total	
			數量 Quantity.	價值：新台幣 Value: N.T.\$	數量 Quantity.	價值：新台幣 Value: N.T.\$	數量 Quantity.	價值：新台幣 Value: N.T.\$
41219	228i	來源地名 英國 美國 輸入口岸 台北 台南 生菜油	1,161 248 272 1,137 31,116	55,469 13,880 12,045 57,304 348,725	1,161 248 272 1,137 31,116	55,469 12,880 12,045 57,304 348,725
04809	228j	來源地名 日本 美國 輸入口岸 台北 台南 製成之雜糧粉及雜糧製品	432 30,684 28,807 2,309 30	5,791 342,934 325,220 23,505 767	432 30,684 28,807 2,309 30	5,791 342,934 325,220 23,505 767
09909	228k	來源地名 美國 輸入口岸 台北 台南 其他	30 18,780	767 239,918	30 18,780	767 239,918
04202	239	來源地名 英國 日本 美國 輸入口岸 台北 台南 米	14,020 1,026 3,734 18,760 20 50,014	119,154 38,834 81,930 239,147 771 18,563,074	14,020 1,026 3,734 18,760 20 50,014	119,154 38,834 81,930 239,147 771 18,563,074

聯合國標準 分類號別 SITC No.	統計號別 Returns No.	貨名；來源地名；及輸入口岸 Name of Article; Country of Origin; and Port of Entry.	高貨進口 Ordinary Import		美援進口 F. O. A. Import		合計 Total		
			數量 Quantity.	價值：新台幣 Value: N.T.\$	數量 Quantity.	價值：新台幣 Value: N.T.\$	數量 Quantity.	價值：新台幣 Value: N.T.\$	
04101	240	來源地名	Country of Origin						
		緬甸.....	Burma.....	30,000	11,127,117	30,000	11,127,117
		香港.....	Hongkong.....	14	17,857	14	17,857
		巴基斯坦.....	Pakistan.....	20,000	7,418,100	20,000	7,418,100
		輸入口岸	Port of Entry						
		台北.....	Taipei.....	50,014	18,563,074	50,014	18,563,074
		台南.....	Tainan.....
		小麥	Wheat..... 公担 Quintals	643,534	97,028,768	643,534	97,028,768
		來源地名	Country of Origin						
		美國.....	U. S. of America.....	643,534	97,028,768	643,534	97,028,768
04601	243	輸入口岸	Port of Entry						
		台北.....	Taipei.....
		台南.....	Tainan.....
		小麥粉	Flour, Wheat..... 公担 Quintals	367,512	79,500,316	215,312	32,741,913	582,824	112,242,229
		來源地名	Country of Origin						
		澳洲.....	Australia.....	8	1,964	8	1,964
		加拿大.....	Canada.....	20,823	5,105,961	20,823	5,105,961
		日本.....	Japan.....	344,414	73,843,749	344,414	73,843,749
		美國.....	U. S. of America.....	2,267	548,642	215,312	32,741,913	217,579	33,290,555
		輸入口岸	Port of Entry						
台北.....	Taipei.....	361,608	77,942,834	153,972	24,219,437	515,580	102,162,271		
台南.....	Tainan.....	5,904	1,557,482	61,340	8,522,476	67,244	10,079,958		
豆及豌豆(黃豆不在內)	Beans and Peas (except Soybeans) 公担 Quintals	145,222	30,142,485	145,222	30,142,485		
05402	249	來源地名	Country of Origin						
		緬甸.....	Burma.....	223	55,554	223	55,554
		香港.....	Hongkong *	143,519	29,686,520	143,519	29,686,520
		泰國.....	Thailand.....	(143,499)	(29,682,286)	(143,499)	(29,682,286)
		越南三邦.....	Viet-Nam, Cambodia and Laos	230	74,490	230	74,490
		來源無從確定者.....	Origin Un-identifiable.....	400	138,852	400	138,852
		850	187,069	850	187,069	850	187,069

* 包括經由香港進口之土貨，輸入時按章視作洋貨徵稅(其數量及價值見括弧內數字)。
 * Including quantity and value (in brackets) of goods of Chinese origin imported from Hongkong which, for duty purposes, were treated as foreign goods on entry into Taiwan.

聯合國標準 分類號列 SITC No.	統計號列 Returns No.	貨名；來源地名；及輸入口岸 Name of Articles; Country of Origin; and Port of Entry.		商貨進口 Ordinary Import		美援進口 F. O. A. Import		合計 Total	
		輸入口岸	Port of Entry	數量 Quantity.	價值：新台幣 Value: N.T.\$	數量 Quantity.	價值：新台幣 Value: N.T.\$	數量 Quantity.	價值：新台幣 Value: N.T.\$
22104	249a	臺北	Taipei	82,804	18,110,903	82,804	18,110,903
		台南	Tainan	62,418	12,031,582	62,418	12,031,582
05401	254a	黃豆	Soybeans.....公担 Quintals	129,772	26,681,673	940,839	160,005,399	1,070,611	186,687,072
		來源地名	Country of Origin						
		香港*	Hongkong*	71,266	15,915,727	71,266	15,915,727
		印尼	Indonesia	(71,266)	(15,915,727)	(71,266)	(15,915,727)
		日本	Japan	150	50,112	150	50,112
		泰國	Thailand	210	48,190	210	48,190
		美國	U. S. of America	690	223,047	690	223,047
		來源無從確定者	Origin Un-identifiable	56,141	10,015,424	940,839	160,005,399	996,980	170,020,823
		輸入口岸	Port of Entry	1,315	429,173	1,315	429,173
		臺北	Taipei	43,437	9,796,645	271,794	47,555,061	315,231	57,351,706
台南	Tainan	86,335	16,885,028	669,045	112,450,338	755,380	129,335,366		
05409	254c	未列名蔬菜：-	Vegetables, near:-	6,200	655,498	6,200	655,498
		山薯	Potatoes, Fresh...公担 Quintals						
		來源地名	Country of Origin						
		日本	Japan	6,200	655,498	6,200	655,498
		輸入口岸	Port of Entry						
		臺北	Taipei	6,200	655,498	6,200	655,498
		台南	Tainan
		其他蔬菜，乾菜	Other Vegetables, Fresh or Dried	93,164	10,291,580	93,164	10,291,580
		來源地名	Country of Origin						
		香港*	Hongkong*	6,088	3,916,966	6,088	3,916,966
日本	Japan	(5,785)	(3,834,098)	(5,785)	(3,834,098)		
來源無從確定者	Origin Un-identifiable	86,965	6,345,201	86,965	6,345,201		
輸入口岸	Port of Entry	..	29,413	29,413		
臺北	Taipei	83,665	8,598,033	83,665	8,598,033		
台南	Tainan	9,499	1,693,547	9,499	1,693,547		

* 包括經由香港進口之土貨，輸入時按章視作洋貨徵稅（其數量及價值見括弧內數字）
 * Including quantity and value (in brackets) of goods of Chinese origin imported from Hongkong which, for duty purposes, were treated as foreign goods on entry into Taiwan.

聯合國標準 分類號列 SITC No.	統計號列 Returns No.	貨名；來源地名；及輸入口岸 Name of Article; Country of Origin; and Port of Entry.	高貨進口 Ordinary Import		美援進口 F. O. A. Import		合計 Total	
			數量 Quantity.	價值：新台幣 Value: N.T.\$	數量 Quantity.	價值：新台幣 Value: N.T.\$	數量 Quantity.	價值：新台幣 Value: N.T.\$
05502	254d	罐裝醃製蔬菜 Vegetables, Prepared or Preserved, Canned.....公担 Quintals	3,438	5,052,880	3,438	5,052,880
		來源地名 Country of Origin	16 707 (707) 2,708	49,262 476,255 (476,255) 4,524,231	16 707 (707) 2,708	49,262 476,255 (476,255) 4,524,231
		法國.....	16	49,262	16	49,262
		香港*	707	476,255	707	476,255
		日本.....	(707)	(476,255)	(707)	(476,255)
		南非洲聯邦及羅得 西亞.....	2,708	4,524,231	2,708	4,524,231
		輸入口岸 Port of Entry	7	3,132	7	3,132
		台北.....	2,417	4,025,319	2,417	4,025,319
		台南.....	1,021	1,027,561	1,021	1,027,561
05503	254e	散裝醃製蔬菜 Vegetable, Prepared or Preserved, not Canned 公担 Quintals	126	82,519	126	82,519
		來源地名 Country of Origin	126	82,519	126	82,519
		香港*	(126)	(82,519)	(126)	(82,519)
		輸入口岸 Port of Entry	..	82,519	82,519
		台北.....	..	82,519	82,519
		台南.....	..	82,519	82,519
		未列名藥材、香料、 高根、嗎啡及其衍 化物、鴉片酒等
54104	262a	藥材、嗎啡及其衍 化物、鴉片酒等 Cocaine, Morphine and its derivatives, Tincture of Opium, etc.....公斤 Kilograms.
		來源地名 Country of Origin
		美國.....
		輸入口岸 Port of Entry
		台北.....
		台南.....
		其他藥材 Other Medicinal Substances 公斤 Kilograms.	2,650,734	24,703,341	2,650,734	24,703,341
29204	262b		2,650,734	24,703,341	2,650,734	24,703,341

* 包括經由香港進口之土貨，輸入時按章視作洋貨徵稅（其數量及價值見括弧內數字）。
* Including quantity and value (in brackets) of goods of Chinese origin imported from Hongkong which, for duty purposes, were treated as foreign goods on entry into Taiwan.

聯合國標準 分類號列 SITC No.	統計號列 Returns No.	貨名；來源地名；及輸入口岸 Name of Article; Country of Origin; and Port of Entry.	高貨進口 Ordinary Import		美援進口 F. O. A. Import		合計 Total	
			數 Quantity.	價值：新台幣 Value: N.T.\$	數 Quantity.	價值：新台幣 Value: N.T.\$	數 Quantity.	價值：新台幣 Value: N.T.\$
07502	262g	輸入口岸						
		台北.....	1,378	15,183	1,378	15,183
		台南.....	282	7,903	282	7,903
		其他香料	13,113	55,629	13,113	55,629
		來源地名						
12101	282	香港*.....	13,113	55,629	13,113	55,629
		來源地名						
		輸入口岸						
		台北.....	8,591	40,140	8,591	40,140
		台南.....	4,522	15,489	4,522	15,489
56101	290	菸葉	464,332	13,220,982	464,332	13,220,982
		來源地名						
		希臘.....	35	1,624	35	1,624
		印度.....	11	2,515	11	2,515
		日本.....	14	560	14	560
		荷蘭.....	1	477	1	477
		美國.....	464,271	13,215,806	464,271	13,215,806
		輸入口岸						
		台北.....	464,332	13,220,982	464,332	13,220,982
		台南.....
		56102	295a	硫酸銨(肥料)	572,919	55,078,894	651,156	43,034,071
來源地名								
比國.....	210,744			17,552,735	14,515	1,320,333	225,259	18,873,068
英國.....	429,885	26,664,754	429,885	26,664,754
法國.....	95,075			12,751,872	95,075	12,751,872
義國.....	105,000	5,867,861	105,000	5,867,861
日本.....	163,100			16,072,067	163,100	16,072,067
荷蘭.....	104,000			8,702,220	101,756	17,883,307
輸入口岸								
台北.....	572,919			55,078,894	114,003	7,465,522	114,003	7,465,522
台南.....	537,153	35,568,549	1,110,072	90,647,443
未列名化學或人造肥料:-								
磷肥	405,604	21,667,201	127,048	3,136,681	532,652	24,803,882		

* 包括經由香港進口之土貨，輸入時按章視作洋貨徵稅(其數量及價值見括弧內數字)。
 * Including quantity and value (in brackets) of goods of Chinese origin imported from Hongkong which, for duty purposes, were treated as foreign goods on entry into Taiwan.

聯合國標準 分類號列 SITC No.	統計號列 Returns No.	貨名；來源地名；及輸入口岸 Name of Article; Country of Origin; and Port of Entry.		商貨進口 Ordinary Import		美貨進口 F. O. A. Import		合計 Total	
		來源地名 Country of Origin	輸入口岸 Port of Entry	數量 Quantity	價值：新台幣 Value: N.T.\$	數量 Quantity	價值：新台幣 Value: N.T.\$	數量 Quantity	價值：新台幣 Value: N.T.\$
56101	295b	日本	日本	153,540	8,476,899	153,540	8,476,899
		荷蘭	荷蘭	252,064	13,190,302	252,064	13,190,302
		美國	美國	127,048	3,136,681	127,048	3,136,681
		輸入口岸	輸入口岸
		台北	台北	161,664	7,807,937	127,048	3,136,681	288,712	10,944,618
		台南	台南	243,940	13,859,264	243,940	13,859,264
		氮肥(硫酸銨不在 內)	Nitrogenous Fertilizers (not incl. Sulphate of Ammonia) 公担 Quintals	1,000	200,480	462,370	35,854,752	463,370	36,055,232
		來源地名	來源地名
		美國	美國	207,500	18,268,852	207,500	18,268,852
		荷蘭	荷蘭	254,870	17,585,900	254,870	17,585,900
56103	295c	日本	日本	1,000	200,480	1,000	200,480
		輸入口岸	輸入口岸
		台北	台北	1,000	200,480	462,370	35,854,752	463,370	36,055,232
		台南	台南
		鉀肥	Potassic Fertilizers 公担 Quintals	304,996	15,519,643	304,996	15,519,643
		來源地名	來源地名
		德國	德國	204,996	10,937,121	204,996	10,937,121
		西班牙	西班牙	100,000	4,582,522	100,000	4,582,522
		輸入口岸	輸入口岸
		台北	台北	101,092	5,227,626	101,092	5,227,626
56109	295d	台南	台南	203,904	10,292,017	203,904	10,292,017
		其他	其他	..	1,394	1,394
		來源地名	來源地名	..	1,394	1,394
		美國	美國	..	1,394	1,394
		輸入口岸	輸入口岸
		台北	台北	..	1,394	1,394
		台南	台南

聯合國標準 分類號列 SITC No.	統計號列 Returns No.	貨名；來源地名；及輸入口岸 Name of Article; Country of Origin; and Port of Entry.	商貨進口 Ordinary Import		美援進口 F. O. A. Import		合計 Total	
			數 Quantity.	價值：新台幣 Value: N.T.\$	數 Quantity.	價值：新台幣 Value: N.T.\$	數 Quantity.	價值：新台幣 Value: N.T.\$
31402	308a	本列名化學產品： 乙炔（阿西替林） 筒裝或其他種裝 來源地名 日本 美國 來源無從確定者 輸入口岸 台北 台南 殺蟲劑及消毒劑 來源地名 澳洲 英國 德國 香港 日本 美國 來源無從確定者 輸入口岸 台北 台南 苯及其他煤膏蒸溜 物 來源地名 日本 美國 輸入口岸 台北 台南 橡膠促進劑及硝化 纖維素	32	20,800	2	534	34	21,334
		Chemicals and Chemical Com- pounds, n.e.c.s.- Acetylene, in cylinders or any other packing...公担 Quintals Country of Origin Japan U. S. of America..... Origin Un-identifiable..... Port of Entry Taipei Tainan..... Insecticides and Disinfectants 公担 Quintals Country of Origin Australia..... Britain..... Germany..... Hongkong..... Japan..... U. S. of America..... Origin Un-identifiable..... Port of Entry Taipei..... Tainan..... Benzene (Benzol) and other Coal Tar Distillates...公担 Quintals Country of Origin Japan..... U. S. of America..... Port of Entry Taipei..... Tainan..... Rubber Accelerators and Nitrocellulose (Gun-cotton) 公担 Quintals	..	716	716
			..	20,084	..	534	32	20,084
			32	20,800	2	534	34	21,334
		
59902	308b		1,122	1,696,217	2,607	2,664,791	3,729	4,361,008
			17	48,045	17	48,045
			467	426,597	467	426,597
			1	10,309	1	10,309
			46	74,686	46	74,686
			238	338,137	9	25,830	247	363,967
			337	782,896	2,598	2,638,961	2,935	3,421,857
			16	15,547	16	15,547
			1,010	1,627,256	2,607	2,664,791	3,617	4,292,047
			112	68,961	112	68,961
52102	308c		258	117,830	809	217,368	1,067	335,198
			258	117,693	809	217,368	1,067	335,061
			..	137	137
			60	31,297	60	31,297
			198	86,533	809	217,368	1,007	303,901
59909	308d		425	771,935	678	432,770	1,103	1,204,705

聯合國標準 分類號列 SITC No.	統計號列 Returns No.	貨名：來源地名；及輸入口岸 Name of Article; Country of Origin; and Port of Entry.	商貨進口 Ordinary Import		美援進口 F. O. A. Import		合計 Total		
			數量 Quantity.	價值：新台幣 Value: N.T.\$	數量 Quantity.	價值：新台幣 Value: N.T.\$	數量 Quantity.	價值：新台幣 Value: N.T.\$	
31402	308c	來源地名	Country of Origin						
		英國.....	Britain.....	183	235,389	183	235,389
		德國.....	Germany.....	228	192,290	228	192,290
		日本.....	Japan.....	172	388,298	450	240,480	622	628,778
		美國.....	U. S. of America.....	65	130,685	65	130,685
		來源無從確定者...	Origin Un-identifiable.....	5	17,563	5	17,563
		輸入口岸	Port of Entry						
		台北.....	Taipei.....	425	771,935	228	192,290	653	964,225
		台南.....	Tainan.....	450	240,480	450	240,480
		筒裝或他種裝氣	Oxygen, in cylinders or any other packing... 公担 Quintals	487	91,994	487	91,994
51109	308f	來源地名	Country of Origin						
		日本.....	Japan.....	487	91,994	487	91,994
		輸入口岸	Port of Entry						
		台北.....	Taipei.....	487	91,994	487	91,994
		台南.....	Tainan.....
		其他化學產品： 無機	Other Chemicals: Inorganic 公担 Quintals	23,934	5,030,056	4,443	676,459	28,377	5,706,515
		來源地名	Country of Origin						
		澳洲.....	Australia.....	284	101,365	284	101,365
		比國.....	Belgium.....	132	26,332	132	26,332
		英國.....	Britain.....	2,092	716,425	5	35,507	2,097	751,932
加拿大.....	Canada.....	13	9,782	13	9,782		
芬蘭.....	Finland.....	8	10,532	8	10,532		
法國.....	France.....	49	14,773	49	14,773		
德國.....	Germany.....	347	156,780	2,429	213,098	2,776	369,878		
香港*	Hongkong*.....	345	85,496	250	24,689	595	110,185		
美國.....	Italy.....	(101)	(24,881)	(..)	(..)	(101)	(24,881)		
日本.....	Japan.....	193	39,532	193	39,532		
韓國.....	Korea.....	11,296	1,981,177	703	157,015	11,999	2,138,192		
荷屬非洲聯邦及羅得 斯亞.....	Netherlands.....	102	19,967	102	19,967		
星加坡等處.....	South Africa, Union of, and Rhodesia.....	644	252,386	644	252,386		
瑞士.....	Straits Settlements and F.M.S., Sweden.....	73	17,622	73	17,622		
美國.....	Switzerland.....	5	1,222	5	1,222		
來源無從確定者...	U. S. of America.....	150	24,821	150	24,821		
	Origin Un-identifiable.....	3,025	271,873	3,025	271,873		
		2,555	548,717	1,056	246,150	3,611	794,867		
		2,621	751,254	2,621	751,254		

* 包括經由香港進口之土貨，輸入時按章視作洋貨徵稅（其數量及價值見括弧內數字）。

* Including quantity and value (in brackets) of goods of Chinese origin imported from Hongkong which, for duty purposes, were treated as foreign goods on entry into Taiwan.

聯合國標準 分類號列 SITC No.	統計號列 Returns No.	貨名；來源地名；及輸入口岸 Name of Article; Country of Origin; and Port of Entry.		商貨進口 Ordinary Import		美援進口 E. O. A. Import		合計 Total	
		輸入口岸	Port of Entry	數量 Quantity.	價值：新台幣 Value: N.I.\$	數量 Quantity.	價值：新台幣 Value: N.I.\$	數量 Quantity.	價值：新台幣 Value: N.I.\$
51209	308g	台北	Taipei	22,581	4,635,092	4,443	676,459	27,024	5,311,551
		台南	Tainan	1,353	394,964	1,353	394,964
		其他化學產品： 有機	Other Chemicals: Organic 公担 Quintals	561	1,171,896	755	63,480	1,316	1,235,376
		來源地名	Country of Origin						
		英國	Britain	174	437,599	174	437,599
		法國	France	3	8,655	3	8,655
		德國	Germany	16	53,949	298	43,486	314	97,435
		香港	Hongkong	4	12,215	4	12,215
		美國	Italy	19	50,808	19	50,808
		日本	Japan	138	105,214	138	105,214
		瑞典	Sweden	1	2,871	1	2,871
		瑞士	Switzerland	80	422,949	80	422,949
		美國	U. S. of America	62	40,090	457	19,994	519	60,084
來源無從確定者	Origin Un-identifiable	64	37,546	64	37,546		
59909	308h	台北	Taipei	465	902,832	755	63,480	1,220	966,312
		台南	Tainan	96	269,064	96	269,064
		其他	Others	27,342	13,981,832	360,087	25,521,740	387,429	39,503,572
		來源地名	Country of Origin						
		阿根廷	Argentina	50	31,624	200	93,606	250	125,230
		澳洲	Australia	10	2,268	10	2,268
		比國	Belgium	33,500	2,668,841	33,500	2,668,841
		英國	Britain	2,238	1,272,399	95,711	3,222,214	97,949	4,494,613
		捷克斯拉夫	Czechoslovakia	165	29,494	165	29,494
		法國	France	1	8,238	1	8,238
		德國	Germany	3,519	1,810,695	109,002	7,720,995	112,521	9,531,690
		香港	Hongkong*	175	134,614	175	134,614
		印度	Indonesia	(105)	(19,389)	(105)	(19,389)
日本	Italy	..	3,133	3,133		
荷蘭	Japan	18	50,657	18	50,657		
西德	Netherlands	15,852	5,388,632	14,080	1,447,020	29,932	6,835,652		
波蘭	New Zealand	571	287,521	101,845	7,809,873	102,416	8,097,394		
南非聯邦及羅得西亞	Poland	2	2,088	2	2,088		
新亞	South Africa, Union of, and Rhodesia	15	2,960	15	2,960		
瑞典	Sweden	49	18,450	49	18,450		
美國	Switzerland	10	3,132	10	3,132		
來源無從確定者	U. S. of America	267	1,167,891	267	1,167,891		
	Origin Un-identifiable	3,738	3,441,244	5,749	2,559,191	9,487	6,000,435		
		662	326,792	662	326,792		

* 包括經由香港進口之土貨，輸入時按率視作洋貨徵稅（其數量及價值見括弧內數字）。

* Including quantity and value (in brackets) of goods of Chinese origin imported from Hongkong which, for duty purposes, were treated as foreign goods on entry into Taiwan.

聯合國標準 分類統列 SITC No.	統計統列 Returns No.	貨名；來源地名；及輸入口岸 Name of Article; Country of Origin; and Port of Entry.		商貨進口 Ordinary Import		美援進口 F. O. A. Import		合計 Total	
		輸入口岸 Port of Entry	來源地名 Country of Origin	數量 Quantity	價值：新台幣 Value: N.T.\$	數量 Quantity	價值：新台幣 Value: N.T.\$	數量 Quantity	價值：新台幣 Value: N.T.\$
51102	308i	臺北.....	Taipei.....	21,165	10,810,868	253,695	17,976,101	274,860	28,786,969
		台南.....	Tainan.....	6,177	3,170,964	106,392	7,545,639	112,569	10,716,603
		硫酸銅(膽礬)	Copper Sulphate...公担 Quintals	118	56,282	118	56,282
		來源地名	Country of Origin						
		英國.....	Britain.....	66	30,000	66	30,000
		美國.....	U. S. of America.....	52	26,282	52	26,282
		輸入口岸	Port of Entry						
		臺北.....	Taipei.....	85	42,555	85	42,555
		台南.....	Tainan.....	33	13,727	33	13,727
		未列名藥品：一	Medicines, Drugs, etc., n.o.s.*						
54109	309a	醋柳酸	Acid, Acetylsalicylic 公斤 Kilograms	23,136	441,330	4,168	99,853	27,304	541,183
		來源地名	Country of Origin						
		澳洲.....	Australia.....	25	2,073	25	2,073
		英國.....	Britain.....	15,722	276,686	15,722	276,686
		法國.....	France.....	2,101	40,508	2,101	40,508
		德國.....	Germany.....	1,245	17,995	1,245	17,995
		香港.....	Hongkong*.....	331	8,705	331	8,705
		日本.....	Japan.....	(10)	(914)	(10)	(914)
		美國.....	U. S. of America.....	142	9,803	142	9,803
		來源無從確定者...	Origin Un-identifiable.....	2,976	74,846	4,168	99,853	7,144	174,699
		輸入口岸	Port of Entry						
		臺北.....	Taipei.....	14,331	273,153	4,168	99,853	18,499	373,006
		台南.....	Tainan.....	8,805	168,177	8,805	168,177
54103	309b	抗生素(青黴素)及其製成之藥劑	Antibiotics, such as Penicillin and Penicillin Products, Streptomycin, etc. 公斤 Kilograms	124,005	33,856,591	4,822	1,223,508	128,827	35,080,099
		來源地名	Country of Origin						
		比利時.....	Belgium.....	7	2,125	7	2,125
		英國.....	Britain.....	8,848	813,769	8,848	813,769
		加拿大.....	Canada.....	324	127,916	324	127,916
		法國.....	France.....	7,030	937,029	7,030	937,029
		德國.....	Germany.....	235	27,875	235	27,875
		美國.....	Italy.....	2,050	1,380,604	2,050	1,380,604
		日本.....	Japan.....	23,831	2,281,598	23,831	2,281,598
		荷蘭.....	Netherlands.....	33	42,487	33	42,487
		瑞典.....	Sweden.....	371	31,882	371	31,882
		瑞士.....	Switzerland.....	38	5,325	38	5,325
		美國.....	U. S. of America.....	81,238	28,205,981	4,822	1,223,508	86,060	29,429,489

* 包括經由香港進口之土貨，輸入時按章視作洋貨徵稅(其數量及價值見括弧內數字)。
 * Including quantity and value (in brackets) of goods of Chinese origin imported from Hongkong which, for duty purposes, were treated as foreign goods on entry into Taiwan.

聯合國標準 分類號列 SITC No.	統計號列 Returns No.	貨名；來源地名；及輸入口岸 Name of Articles; Country of Origin; and Port of Entry.		商貨進口 Ordinary Import		美援進口 F. O. A. Import		合計 Total	
		輸入口岸	Port of Entry	數量 Quantity.	價值：新台幣 Value: N.T.\$	數量 Quantity.	價值：新台幣 Value: N.T.\$	數量 Quantity.	價值：新台幣 Value: N.T.\$
54109	309c	輸入口岸	Port of Entry	116,163	32,317,848	4,822	1,223,508	120,985	33,541,356
		台北	Taipei	7,842	1,538,743	7,842	1,538,743
		復往外洋	Re-exported Abroad	10	7,422	57	479,477	67	486,899
		仲某氫類藥物	Arsphenamine Drugs 公斤 Kilogrs.	1,317	211,557	6	58,923	1,323	270,480
		來源地名	Country of Origin	52	2,101	52	2,101
		英國	Britain	61	7,922	61	7,922
		德國	Germany	1,143	195,127	1,143	195,127
		日本	Japan	61	6,407	6	58,923	67	65,330
		美國	U. S. of America	1,314	208,135	6	58,923	1,320	267,058
		輸入口岸	Port of Entry	3	3,422	3	3,422
54109	309e	台北	Taipei	34,084	1,968,188	11,023	674,560	45,107	2,642,748
		台南	Tainan	21,526	954,811	21,526	954,811
		配藥用化學產品	Chemicals, Pharmaceutical 公斤 Kilogrs.	10	2,415	10	2,415
		來源地名	Country of Origin	91	2,688	91	2,688
		英國	Britain	3,270	369,016	3,270	369,016
		加拿大	Canada	1,497	64,132	1,497	64,132
		丹麥	Denmark	149	7,368	149	7,368
		法國	France	648	44,377	648	44,377
		德國	Germany	7,500	478,054	7,500	478,054
		香港	Hongkong	926	16,949	214	7,150	1,134	66,307
54104	309f	輸入口岸	Port of Entry	18,602	1,118,224	11,023	674,560	29,625	1,792,784
		台北	Taipei	15,482	849,964	15,482	849,964
		復往外洋	Re-exported Abroad
		仲某藥	Cinchona..... 公斤 Kilogrs.	..	915	915
		來源地名	Country of Origin	..	915	915
		英國	Britain
		日本	Japan

聯合國標準 分類號列 SITC No.	統計號列 Returns No.	貨名；來源地名；及輸入口岸 Name of Article; Country of Origin and Port of Entry.	商貨進口 Ordinary Import		美貨進口 F. O. A. Import		合計 Total	
			數 Quantity.	價值：新台幣 Value: N.T.\$	數 Quantity.	價值：新台幣 Value: N.T.\$	數 Quantity.	價值：新台幣 Value: N.T.\$
54104	309i	輸入口岸 台北 台南 臺灣 來源地名 英國 法國 香港 印尼 日本 荷蘭 瑞士 美國 來源無從確定者...	27 3 17 2,562 334 900 49 12 8	10,331 940 6,669 103,665 98,132 197,960 12,628 3,637 2,647	27 3 17 2,562 334 900 49 12 8	10,331 940 6,669 103,665 98,132 197,960 12,628 3,637 2,647	27 3 17 2,562 334 900 49 12 8	10,331 940 6,669 103,665 98,132 197,960 12,628 3,637 2,647
54102	309j	輸入口岸 台北 台南 血清及疫苗 公斤 Kilograms.	2,377 1,535 111	246,521 190,088 75,425	2,377 1,535 203	246,521 190,088 21,941	2,377 1,535 314	246,521 190,088 97,366
54109	309k	來源地名 澳洲 美國 加拿大 法國 德國 香港 日本 荷蘭 瑞士 美國 來源無從確定者...	2 18,936 70 4,435 67 130 105 19,262 564 5,027 734	509 1,617,838 9,198 331,997 9,629 21,957 12,885 1,397,853 2,583 142,112 390,577 32,715	2 18,936 70 4,435 3,694 105 1,939 8,093 734	509 1,617,838 9,198 331,997 338,790 21,957 12,885 1,453,591 2,583 142,112 2,507,000 32,715	2 18,936 70 4,435 3,694 105 1,939 8,093 734	509 1,617,838 9,198 331,997 338,790 21,957 12,885 1,453,591 2,583 142,112 2,507,000 32,715

聯合國標準 分類號列 SITC No.	統計號列 Returns No.	貨名；來源地名；及輸入口岸 Name of Article; Country of Origin; and Port of Entry.		商貨進口 Ordinary Import		美援進口 F. O. A. Import		合計 Total	
		輸入口岸	Port of Entry	數量 Quantity.	價值：新台幣 Value: N.T.\$	數量 Quantity.	價值：新台幣 Value: N.T.\$	數量 Quantity.	價值：新台幣 Value: N.T.\$
54101	309(1)	台北	Taipei	37,071	3,020,582	13,726	2,501,322	50,797	5,521,904
		台南	Tainan	12,340	949,271	12,340	949,271
		純淨維他命	Vitamins, Pure... 公斤 Kilogrs.	37,498	4,939,497	4,372	224,631	41,870	5,164,128
		來源地名	Country of Origin						
		英國	Britain	452	97,305	452	97,305
		加拿大	Canada	392	144,788	392	144,788
		法國	France	85	91,041	85	91,041
		德國	Germany	19	10,553	19	10,553
		日本	Japan	14,783	1,764,098	14,783	1,764,098
		瑞典	Sweden	10	2,558	10	2,558
		瑞士	Switzerland	62	51,085	62	51,085
		美國	U. S. of America	21,695	2,778,069	4,372	224,631	26,067	3,002,700
		輸入口岸	Port of Entry						
		台北	Taipei	30,641	4,293,699	4,372	224,631	35,013	4,518,330
		台南	Tainan	6,857	645,798	6,857	645,798
54109	309m	其他藥品	Others..... 公斤 Kilogrs.	646,004	46,802,787	74,867	2,451,845	720,871	49,254,632
		來源地名	Country of Origin						
		澳洲	Australia	552	49,804	552	49,804
		比利時	Belgium	47	6,571	47	6,571
		巴西	Brazil	1	428	1	428
		英國	Britain	14,703	2,270,546	15,300	330,750	30,003	2,601,296
		加拿大	Canada	179	199,400	179	199,400
		法國	France	6,554	433,305	6,554	433,305
		德國	Germany	8,275	1,146,619	1,046	371,647	9,321	1,518,266
		香港*	Hongkong*	36,288	2,944,739	36,288	2,944,739
			{	(4,674)	(256,208)	(4,674)	(256,208)
		印度	India	14	1,045	14	1,045
		印尼	Indonesia	204	14,704	204	14,704
		美國	Italy	327	53,272	327	53,272
		日本	Japan	486,478	24,869,481	35,188	93,376	521,666	25,197,877
		澳門	Macao	591	30,850	591	30,850
		荷蘭	Netherlands	414	58,714	414	58,714
		巴基斯坦	Pakistan	8	15,809	8	15,809
		星加坡等處	Straits Settlements and F. M. S.	117	9,846	117	9,846
		瑞典	Sweden	22	3,888	22	3,888
		瑞士	Switzerland	1,908	617,552	1,908	617,552
		美國	U. S. of America	89,099	14,059,747	23,308	1,327,676	112,407	15,387,423
		來源無從確定者	Origin Un-identifiable.....	223	16,467	223	16,467

* 包括經由香港進口之土貨，輸入時按章視作洋貨徵稅（其數量及價值見括弧內數字）。
 * Including quantity and value (in brackets) of goods of Chinese origin imported from Hongkong which, for duty purposes, were treated as foreign goods on entry into Taiwan.

聯合國標準 分類號列 SITC No.	統計號列 Returns No.	貨名；來源地名；及輸入口岸 Name of Article; Country of Origin; and Port of Entry.		商貨進口 Ordinary Import		美援進口 F. O A. Import		合計 Total	
		輸入口岸	Port of Entry	數量 Quantity.	價值：新台幣 Value: N.T.\$	數量 Quantity.	價值：新台幣 Value: N.T.\$	數量 Quantity.	價值：新台幣 Value: N.T.\$
53101	310	台北 台南	Taipei Tainan	599,438 46,566	42,823,326 3,979,461	74,867 ..	2,451,845 ..	674,305 46,566	45,275,171 3,979,461
		未列名亞尼林染料 及其他煤質染料 (人造染料)	Aniline Dyes and other Coal Tar Dyes, n.o.s. 公担 Quintals	2,279	11,667,663	2,279	11,667,663
		來源地名	Country of Origin						
		英國	Britain	680	3,246,613	680	3,246,613
		法國	France	85	431,783	85	431,783
		德國	Germany	249	805,882	249	805,882
		香港	Hongkong	4	49,922	4	49,922
		印度	India	1	2,349	1	2,349
		美國	Italy	8	84,159	8	84,159
		日本	Japan	166	710,229	166	710,229
		荷蘭	Netherlands	13	68,052	13	68,052
		瑞士	Switzerland	446	4,118,691	446	4,118,691
		美國	U. S. of America	601	2,063,121	601	2,063,121
		來源無從確定者...	Origin Un-identifiable	26	86,862	26	86,862
31301	333	台北 台南	Taipei Tainan	1,896 383	10,283,910 1,383,753	1,896 383	10,283,910 1,383,753
		礦質汽油，石礫 汽油，扁陳汽油	Gasolene, Naphtha, and Benzine, Mineral..... 公升 Litres	2,442,679	3,184,859	61,770,238	25,689,854	64,212,917	28,874,713
		來源地名	Country of Origin						
		美國	U. S. of America	2,442,679	3,184,859	61,770,238	25,689,854	64,212,917	28,874,713
31303	338	台北 台南	Taipei Tainan	2,442,679 ..	3,184,859 ..	7,200 61,763,038	127,106 25,562,748	2,449,879 61,763,038	3,311,965 25,562,748
		柴油	Liquid Fuel..... 公噸 M. tons	16,262	3,036,333	16,262	3,036,333
		來源地名	Country of Origin						
		阿拉伯	Arabia	16,262	3,036,333	16,262	3,036,333
		輸入口岸	Port of Entry						
		台北 台南	Taipei Tainan	.. 16,262	.. 3,036,333 16,262	.. 3,036,333

聯合國標準 分類號列 SITC No.	統計號列 Returns No.	貨名；來源地名；及輸入口岸 Name of Article; Country of Origin; and Port of Entry.		商貨進口 Ordinary Import		美援進口 F. O. A. Import		合計 Total	
		來源地名 Country of Origin	輸入口岸 Port of Entry	數量 Quantity	價值：新台幣 Value: N.T.\$	數量 Quantity	價值：新台幣 Value: N.T.\$	數量 Quantity	價值：新台幣 Value: N.T.\$
31201	338a	原油 Crude Oil, Petroleum 公噸 M. tons	Country of Origin	216,628	61,981,980	53,430	14,738,061	270,058	76,720,041
		來源地名 Country of Origin	輸入口岸 Port of Entry						
		阿拉伯.....	台北.....	199,113	57,830,618	38,406	9,948,345	237,519	67,778,963
		伊朗.....	台南.....	17,515	4,151,362	17,515	4,151,362
		墨西哥.....	15,024	4,789,716	15,024	4,789,716
		輸入口岸 Port of Entry
		台北.....	..	216,628	61,981,980	53,430	14,738,061	270,058	76,720,041
		台南.....
41207	339	椰子油 Oil, Coconut..... 公担 Quintals	Country of Origin	20,271	10,097,199	20,271	10,097,199
		來源地名 Country of Origin	輸入口岸 Port of Entry						
		香港.....	..	36	17,487	36	17,487
		伊朗.....	..	17	7,434	17	7,434
		星加坡等處.....	..	16,030	8,002,128	16,030	8,002,128
		越南三邦.....	..	21	9,666	21	9,666
		來源無從確定者.....	..	4,167	2,060,484	4,167	2,060,484
		輸入口岸 Port of Entry
		台北.....	..	20,025	9,981,533	20,025	9,981,533
		台南.....	..	246	115,666	246	115,666
31304	344	滑物油 Oil, Lubricating..... 公升 Litres	Country of Origin	6,196,823	11,512,223	532,403	913,314	6,729,226	12,427,537
		來源地名 Country of Origin	輸入口岸 Port of Entry						
		德國.....	400	1,446	400	1,446
		日本.....	..	798	3,384	798	3,384
		美國.....	..	6,196,025	11,508,839	532,003	913,868	6,728,028	12,422,707
		輸入口岸 Port of Entry
		台北.....	..	5,334,017	9,988,071	532,403	915,314	5,866,420	10,903,385
		台南.....	..	862,806	1,524,152	862,806	1,524,152
		未列名植物油, 脂:- Oils and Fats, Vegetable, n.e.c.:-
41202	345a	大豆油 Soybean Oil..... 公担 Quintals	Country of Origin	10,793	5,247,392	10,793	5,247,392
		來源地名 Country of Origin	輸入口岸 Port of Entry						
		美國.....	10,793	5,247,392	10,793	5,247,392

聯合國標準 分類號列 SITC No.	統計號列 Returns No.	貨名；來源地名；及輸入口岸 Name of Article; Country of Origin; and Port of Entry.		商貨進口 Ordinary Import		美援進口 F. O. A. Import		合計 Total	
		輸入口岸	Port of Entry	數量 Quantity.	價值：新台幣 Value: N.T.\$	數量 Quantity.	價值：新台幣 Value: N.T.\$	數量 Quantity.	價值：新台幣 Value: N.T.\$
41204	345c	輸入口岸	Port of Entry	10,793	5,247,392	10,793	5,247,392
		台北	Taipei
		台南	Tainan	3,348	1,964,387	3,348	1,964,387
		花生油	Groundnut Oil... 公担 Quintals
		來源地名	Country of Origin	86	48,737	86	48,737
		香港*	Hongkong *	(86)	(48,737)	(86)	(48,737)
		印度	India	2,201	1,292,866	2,201	1,292,866
		泰國	Thailand	50	30,015	50	30,015
		來源無從確定者...	Origin Un-identifiable	1,011	592,769	1,011	592,769
		輸入口岸	Port of Entry	3,217	1,886,348	3,217	1,886,348
41211	345g	台北	Taipei	131	78,039	131	78,039
		台南	Tainan	228	154,808	228	154,808
		菜菜油	Caster Oil.....公担 Quintals
		來源地名	Country of Origin	148	94,479	148	94,479
		香港*	Hongkong *	(148)	(94,479)	(148)	(94,479)
		來源無從確定者...	Origin Un-identifiable	80	60,329	80	60,329
		輸入口岸	Port of Entry	228	154,808	228	154,808
		台北	Taipei
		台南	Tainan	3,141	2,069,461	3,141	2,069,461
		桐油	Tung Oil..... 公担 Quintals
41212	345h	來源地名	Country of Origin	2,771	1,858,799	2,771	1,858,799
		香港*	Hongkong *	(2,733)	(1,827,516)	(2,733)	(1,827,516)
		印尼	Indonesia	272	126,693	272	126,693
		日本	Japan	3	4,837	3	4,837
		來源無從確定者...	Origin Un-identifiable	95	79,132	95	79,132
		輸入口岸	Port of Entry	1,868	1,276,272	1,868	1,276,272
		台北	Taipei	1,273	793,189	1,273	793,189
		台南	Tainan	160	102,641	160	102,641
		其他(植物質松節油等)	Others (Vegetable Turpentine, etc.).....公担 Quintals
		41219	345i	輸入口岸	Port of Entry	1,868	1,276,272
台北	Taipei			1,273	793,189	1,273	793,189
台南	Tainan			160	102,641	160	102,641
其他(植物質松節油等)	Others (Vegetable Turpentine, etc.).....公担 Quintals		

* 包括經由香港進口之土貨，輸入時按章視作洋貨徵稅(其數量及價值見括弧內數字)。
 * Including quantity and value (in brackets) of goods of Chinese origin imported from Hongkong which, for duty purposes, were treated as foreign goods on entry into Taiwan.

聯合國標準 分類號列 SITC No.	統計號列 Returns No.	貨名；來源地名；及輸入口岸 Name of Article; Country of Origin; and Port of Entry.	商貨進口 Ordinary Import		美援進口 F. O. A. Import		合計 Total		
			數 Quantity.	價值：新台幣 Value: N.T.\$	數 Quantity.	價值：新台幣 Value: N.T.\$	數 Quantity.	價值：新台幣 Value: N.T.\$	
07203	345j	來源地名	Country of Origin						
		英國.....	Britain.....	28	12,752	28	12,752
		印度.....	India.....	6	6,656	6	6,656
		日本.....	Japan.....	56	37,946	56	37,946
		美國.....	U. S. of America.....	70	45,287	70	45,287
		輸入口岸	Port of Entry						
		台北.....	Taipei.....	153	98,019	153	98,019
		台南.....	Tainan.....	7	4,622	7	4,622
		可可脂	Cocoa Butter.....公担 Quintals	..	1,697	1,697
		31305	346a	來源地名	Country of Origin				
英國.....	Britain.....			..	1,697	1,697
輸入口岸	Port of Entry								
台北.....	Taipei.....			..	1,697	1,697
台南.....	Tainan.....		
未列名油、脂(植物 油,脂不在內):-	Oils and Fats (not including Vegetable), n.e.c.:-								
礦質油、膠及蠟	Mineral Jelly and Waxes (incl. Petroleum)公担 Quintals			263	66,829	250	74,916	513	141,745
來源地名	Country of Origin								
英國.....	Britain.....			49	9,336	49	9,336
德國.....	Germany.....			40	7,824	40	7,824
日本.....	Japan.....	11	2,130	58	24,437	69	26,567		
美國.....	U. S. of America.....	72	24,015	192	50,479	264	74,494		
來源無從確定者...	Origin Un-identifiable.....	91	23,524	91	23,524		
輸入口岸	Port of Entry								
台北.....	Taipei.....	263	66,829	250	74,916	513	141,745		
台南.....	Tainan.....		
41302	346b	硬化鯨魚油及其他 海產動物油	Hardened Fat of Whale Oil and other Marine Animal Oils 公担 Quintals	12	6,974	12	6,974
		來源地名	Country of Origin						
		日本.....	Japan.....	12	6,974	12	6,974
		輸入口岸	Port of Entry						
台北.....	Taipei.....	12	6,974	12	6,974		
台南.....	Tainan.....		

聯合國標準 分類號列 SITC No.	統計號列 Returns No.	貨名；來源地名；及輸入口岸 Name of Article; Country of Origin; and Port of Entry.	商貨進口 Ordinary Import		美援進口 F. O. A. Import		合計 Total	
			數 Quantity.	價值：新台幣 Value: N.T.\$	數 Quantity.	價值：新台幣 Value: N.T.\$	數 Quantity.	價值：新台幣 Value: N.T.\$
52102	346c	礦質油及礦質松節油 Mineral Oils and Mineral Turpentine..... 公担 Quintals	462	122,521	362	167,100	824	289,621
		來源地名 Country of Origin	16	6,144	16	6,144
		英國.....	1	582	1	582
		香港.....	445	115,795	362	167,100	807	282,895
		美國.....						
		輸入口岸 Port of Entry	428	116,531	362	167,100	790	283,631
		台北.....	34	5,990	34	5,990
		台南.....						
41102	346d	其他 Others..... 公担 Quintals	43,375	12,272,009	7,514	1,554,661	50,889	13,826,670
		來源地名 Country of Origin	1,479	445,956	1,479	445,956
		澳洲.....	17	20,939	17	20,939
		英國.....	19	6,212	19	6,212
		香港.....	181	82,837	181	82,837
		印尼.....	85	42,340	85	42,340
		日本.....	450	117,581	450	117,581
		星加坡等處.....	3	2,268	3	2,268
		泰國.....	40,955	11,464,686	7,514	1,554,661	48,469	13,019,347
		美國.....	124	61,794	124	61,794
		越南三邦.....	62	27,396	62	27,396
		來源無從確定者.....						
		輸入口岸 Port of Entry	37,572	10,740,947	7,514	1,554,661	45,086	12,295,608
		台北.....	5,803	1,531,062	5,803	1,531,062
		台南.....						
		平常木材(柚木及 已列名木材不在內);- Timber, Ordinary (not incl Teak and other enumerated Woods):-						
		新方及圓木段: Rough Hewn and Round Logs:						
24203	391	重木 Hardwood立方公尺 Cub.metres	32,959	13,652,195	32,959	13,652,195
		來源地名 Country of Origin	1,992	790,343	1,992	790,343
		英屬北婆羅洲.....	132	56,939	132	56,939
		香港.....	30,501	12,561,936	30,501	12,561,936
		菲律賓.....	235	202,967	235	202,967
		美國.....	99	40,010	99	40,010
		來源無從確定者.....						

聯合國標準 分類號列 SITC No.	統計號列 Returns No.	貨名；來源地名；及輸入口岸 Name of Article; Country of Origin; and Port of Entry.		商貨進口 Ordinary Import		美援進口 F. O. A. Import		合計 Total	
		輸入口岸	Port of Entry	數量 Quantity.	價值：新台幣 Value: N.T.\$	數量 Quantity.	價值：新台幣 Value: N.T.\$	數量 Quantity.	價值：新台幣 Value: N.T.\$
66401	437a	輸入口岸 台北 台南 未列名石料、泥土、 及其製品： 玻璃粉	Taipei Tainan Stone, Earth, and Manufactures thereof, n.e.c.s. Glass Powder.....公担 Quintals	1,617 31,342 420	752,567 12,899,628 147,547 560 98,823	1,617 31,342 980	752,567 12,899,628 246,370
66201	437b	來源地名 英國 日本 美國	Country of Origin Britain Japan U. S. of America	143 241 36	52,265 86,851 8,431	.. 60 500	.. 10,077 88,746	143 301 536	52,265 96,928 97,177
		輸入口岸 台北 台南	Port of Entry Taipei Tainan	352 68	121,951 25,596	560 ..	98,823 ..	912 68	220,774 25,596
		磚	Bricks.....公担 Quintals	2,064	571,753	8,904	980,751	10,968	1,552,504
		來源地名 日本 美國	Country of Origin Japan U. S. of America	1,344 720	426,202 145,551	.. 8,904	.. 980,751	1,344 9,624	426,202 1,126,302
66307	437c	輸入口岸 台北 台南 火磚、石墨坩堝及 他種坩堝	Port of Entry Taipei Tainan Firebricks, Graphite Crucibles, and other Crucibles 公担 Quintals	2,053 11 1,334	566,479 5,274 539,639	8,904 .. 48	980,751 .. 30,105	10,957 11 1,382	1,547,230 5,274 569,744
		來源地名 澳洲 英國 日本 美國 來源無從確定者	Country of Origin Australia Britain Japan U. S. of America Origin Un-identifiable	10 89 1,234 .. 1	10,928 142,115 384,873 .. 1,723 48 30,105 ..	10 89 1,234 48 1	10,928 142,115 384,873 30,105 1,723
		輸入口岸 台北 台南	Port of Entry Taipei Tainan	1,314 20	519,322 20,317	48 ..	30,105 ..	1,362 20	549,427 20,317

聯合國標準 分類號列 SITC No.	統計號列 Returns No.	貨名；來源地名；及輸入口岸 Name of Article; Country of Origin; and Port of Entry.	商貨進口 Ordinary Import		美援進口 F. O. A. Import		合計 Total	
			數量 Quantity.	價值：新台幣 Value: N.T.\$	數量 Quantity.	價值：新台幣 Value: N.T.\$	數量 Quantity.	價值：新台幣 Value: N.T.\$
81202	437e	工業及衛生用瓦器， 陶瓷 來源地名 英國..... 法國..... 德國..... 香港..... 日本..... 美國..... 來源無從確定者... 輸入口岸 台北..... 台南..... 未列名大理石、模 型、水泥、石等製 品 來源地名 英國..... 香港..... 日本..... 美國..... 輸入口岸 台北..... 台南..... 天然石墨 來源地名 英國..... 德國..... 香港..... 日本..... 韓國..... 美國..... 來源無從確定者... 輸入口岸 台北..... 台南.....	1,969	367,062	6	10,458	1,975	377,520
		Earthenware and Potteryware for Industrial and Sanitary Purposes 公担 Quintals Country of Origin Britain..... France..... Germany..... Hongkong..... Japan..... U. S. of America..... Origin Un-identifiable..... Port of Entry Taipei..... Tainan..... Articles in Marble, Plaster, Cement, Stone, etc., manf. 公担 Quintals Country of Origin Britain..... Hongkong..... Japan..... U. S. of America..... Port of Entry Taipei..... Tainan..... Plumbago (Graphite, Natural) 公担 Quintals Country of Origin Britain..... Germany..... Hongkong..... Japan..... Korea..... U. S. of America..... Origin Un-identifiable..... Port of Entry Taipei..... Tainan.....	25 9 .. 1 1,926 6 2	63,407 26,777 493 4,127 255,757 14,839 1,662 6 10,458	25 9 .. 1 1,932 6 2	63,407 26,777 493 4,127 266,215 14,839 1,662
66306	437g	輸入口岸 台北..... 台南..... 未列名大理石、模 型、水泥、石等製 品 來源地名 英國..... 香港..... 日本..... 美國..... 輸入口岸 台北..... 台南..... 天然石墨 來源地名 英國..... 德國..... 香港..... 日本..... 韓國..... 美國..... 來源無從確定者... 輸入口岸 台北..... 台南.....	417	330,716	..	1,245	417	331,961
		Earthenware and Potteryware for Industrial and Sanitary Purposes 公担 Quintals Country of Origin Britain..... France..... Germany..... Hongkong..... Japan..... U. S. of America..... Origin Un-identifiable..... Port of Entry Taipei..... Tainan..... Articles in Marble, Plaster, Cement, Stone, etc., manf. 公担 Quintals Country of Origin Britain..... Hongkong..... Japan..... U. S. of America..... Port of Entry Taipei..... Tainan..... Plumbago (Graphite, Natural) 公担 Quintals Country of Origin Britain..... Germany..... Hongkong..... Japan..... Korea..... U. S. of America..... Origin Un-identifiable..... Port of Entry Taipei..... Tainan.....	3 1 413 ..	11,090 800 318,826 1,245	3 1 413 ..	11,090 800 318,826 1,245	
27216	437h	輸入口岸 台北..... 台南..... 天然石墨 來源地名 英國..... 德國..... 香港..... 日本..... 韓國..... 美國..... 來源無從確定者... 輸入口岸 台北..... 台南.....	9,244	674,463	1,023	621,452	10,267	1,295,915
		Earthenware and Potteryware for Industrial and Sanitary Purposes 公担 Quintals Country of Origin Britain..... France..... Germany..... Hongkong..... Japan..... U. S. of America..... Origin Un-identifiable..... Port of Entry Taipei..... Tainan..... Articles in Marble, Plaster, Cement, Stone, etc., manf. 公担 Quintals Country of Origin Britain..... Hongkong..... Japan..... U. S. of America..... Port of Entry Taipei..... Tainan..... Plumbago (Graphite, Natural) 公担 Quintals Country of Origin Britain..... Germany..... Hongkong..... Japan..... Korea..... U. S. of America..... Origin Un-identifiable..... Port of Entry Taipei..... Tainan.....	403 14	315,885 14,831	1,245 ..	403 14	317,130 14,831
		Earthenware and Potteryware for Industrial and Sanitary Purposes 公担 Quintals Country of Origin Britain..... France..... Germany..... Hongkong..... Japan..... U. S. of America..... Origin Un-identifiable..... Port of Entry Taipei..... Tainan..... Articles in Marble, Plaster, Cement, Stone, etc., manf. 公担 Quintals Country of Origin Britain..... Hongkong..... Japan..... U. S. of America..... Port of Entry Taipei..... Tainan..... Plumbago (Graphite, Natural) 公担 Quintals Country of Origin Britain..... Germany..... Hongkong..... Japan..... Korea..... U. S. of America..... Origin Un-identifiable..... Port of Entry Taipei..... Tainan.....	10 .. 10 1,808 7,055 .. 361	2,349 .. 1,866 259,754 355,733 .. 54,761 180 .. 843 553 .. 76,243 .. 594,656 ..	10 .. 10 1,988 7,055 843 361	2,349 553 1,866 285,997 355,733 594,656 54,761
		Earthenware and Potteryware for Industrial and Sanitary Purposes 公担 Quintals Country of Origin Britain..... France..... Germany..... Hongkong..... Japan..... U. S. of America..... Origin Un-identifiable..... Port of Entry Taipei..... Tainan..... Articles in Marble, Plaster, Cement, Stone, etc., manf. 公担 Quintals Country of Origin Britain..... Hongkong..... Japan..... U. S. of America..... Port of Entry Taipei..... Tainan..... Plumbago (Graphite, Natural) 公担 Quintals Country of Origin Britain..... Germany..... Hongkong..... Japan..... Korea..... U. S. of America..... Origin Un-identifiable..... Port of Entry Taipei..... Tainan.....	8,984 260	632,168 42,295	1,023 ..	621,452 ..	10,007 260	1,253,620 42,295

聯合國標準 分類號列 SITC No.	統計號列 Returns No.	貨名；來源地名；及輸入口岸 Name of Article; Country of Origin; and Port of Entry.	商貨進口 Ordinary Import		美援進口 F. O. A. Import		合計 Total		
			數量 Quantity.	價值：新台幣 Value: N.T.\$	數量 Quantity.	價值：新台幣 Value: N.T.\$	數量 Quantity.	價值：新台幣 Value: N.T.\$	
27103	437i	磷灰石 來源地名 美國 輸入口岸 台北 台南	98,424	2,776,022	323,481	7,637,936	421,905	10,413,958	
27208	437(1)	大理石,石膏 來源地名 香港* 輸入口岸 台北 台南	1	501	1	501	
27219	437m	其他非金屬礦產品 來源地名 英國 德國 香港* 印度 日本 韓國 美國 來源無從確定者... 輸入口岸 台北 台南	15,206	1,497,377	387	55,048	15,593	1,552,425	
27211	437n	未列名石料 來源地名 英國 香港* 日本 韓國 南非洲聯邦及羅得 斯亞 美國 來源無從確定者...	114,458	4,126,696	114,458	4,126,696	
		Other Non-metallic Minerals Country of Origin Britain..... Germany..... Hongkong * India Japan Korea U. S. of America Origin Un-identifiable..... Port of Entry Taipei Tainan.....	107 30 183 (120) 1,075 8,045 2,085 2,224 1,457	30,830 4,698 36,578 (26,727) 112,038 773,660 122,494 268,657 148,422 387 55,048 ..	107 4,698 183 (120) 1,075 8,045 2,085 2,611 1,457	30,830 4,698 36,578 (26,727) 112,038 773,660 122,494 323,705 148,422	
		Other Non-metallic Minerals Country of Origin Britain..... Germany..... Hongkong * India Japan Korea U. S. of America Origin Un-identifiable..... Port of Entry Taipei Tainan.....	14,184 1,022	1,367,077 130,300	387 ..	55,048 ..	14,571 1,022	1,422,125 130,300	
		Other Non-metallic Minerals Country of Origin Britain..... Germany..... Hongkong * India Japan Korea U. S. of America Origin Un-identifiable..... Port of Entry Taipei Tainan.....	88,343 1,765 (1,765) 280 2,500	1,459,808 187,786 (187,786) 46,382 173,402	88,343 1,765 (1,765) 280 2,500	1,459,808 187,786 (187,786) 46,382 173,402	
		Other Non-metallic Minerals Country of Origin Britain..... Germany..... Hongkong * India Japan Korea U. S. of America Origin Un-identifiable..... Port of Entry Taipei Tainan.....	11,796 9,686 88	876,297 718,895 664,126	11,796 9,686 88	876,297 718,895 664,126

* 包括經由香港進口之土貨，輸入時按章視作洋貨徵稅（其數量及價值見括弧內數字）。
* Including quantity and value (in brackets) of goods of Chinese origin imported from Hongkong which, for duty purposes, were treated as foreign goods on entry into Taiwan.

聯合國標準 分類號外 SITC No.	統計號列 Returns No.	貨名；來源地名；及輸入口岸 Name of Article; Country of Origin; and Port of Entry.		商貨進口 Ordinary Import		美援進口 F. O. A. Import		合計 Total	
		輸入口岸	Port of Entry	數量 Quantity.	價值：新台幣 Value: N.T.\$	數量 Quantity.	價值：新台幣 Value: N.T.\$	數量 Quantity.	價值：新台幣 Value: N.T.\$
27204	437p	台北.....	Taipei	24,827	1,899,671	24,827	1,899,671
		台南.....	Tainan	89,631	2,227,025	89,631	2,227,025
		火泥.....	Fireclay.....公担 Quintals	1,321	154,651	109	509,813	1,430	664,464
23101	448a	來源地名	Country of Origin	1,130	43,407	1,130	43,407
		日本.....	Japan	191	111,244	300	621,057
		美國.....	U.S. of America.....	109	509,813
		輸入口岸	Port of Entry	1,321	154,651	1,430	664,464
		台北.....	Taipei.....
		台南.....	Tainan.....
		舊廢橡皮，生橡皮 及樹膠.....	India-rubber and Gutta-percha, Old, Waste, and Crude:-
		橡膠乳汁及其他生 橡膠（生膠薄片在 內）	Rubber Latex and other Crude Rubber (incl. Crepe, Crude)	31,345	24,810,002	5,988	5,412,488	37,333	30,222,490
		來源地名	Country of Origin	51	46,174	51	46,174
		英國.....	Britain.....	31,291	24,760,194	5,988	5,412,488	37,279	30,172,682
星加坡等處.....	Straits Settlements and F.M.S. U.S. of America.....	1	1,462	1	1,462		
美國.....	Origin Un-identifiable.....	2	2,172	2	2,172		
23104	448d	輸入口岸	Port of Entry	31,344	24,809,418	5,988	5,412,488	37,332	30,221,906
		台北.....	Taipei.....	1	584	1	584
		舊廢橡皮	Old and Waste...公担 Quintals	78	48,168	78	48,168
62901	451	來源地名	Country of Origin	78	48,168	78	48,168
		來源無從確定者...	Origin Un-identifiable.....
		輸入口岸	Port of Entry
		台北.....	Taipei
		台南.....	Tainan	
		汽車橡皮汽胎	Rubber Pneumatic Tires for Motor Vehicles.....個 Pieces	35,357	19,254,241	2,851	1,945,156	38,208	21,199,397

聯合國標準 分類號列 SITC No.	統計號列 Returns No.	貨名；來源地名；及輸入口岸 Name of Articles; Country of Origin; and Port of Entry.		商貨進口 Ordinary Import		美援進口 F. O. A. Import		合計 Total		
		來源地名	Country of Origin	數量 Quantity.	價值：新台幣 Value: N.T.\$	數量 Quantity.	價值：新台幣 Value: N.T.\$	數量 Quantity.	價值：新台幣 Value: N.T.\$	
62901	452	英國.....	Britain.....	1,697	1,055,496	1,697	1,055,496	
		加拿大.....	Canada.....	2	1,183	2	1,183	
		法國.....	France.....	42	45,284	42	45,284	
		德國.....	Germany.....	56	10,124	56	10,124	
		印度.....	India.....	151	46,047	151	46,047	
		日本.....	Japan.....	30,519	16,262,771	30,519	16,262,771	
		美國.....	U. S. of America.....	2,890	1,833,336	2,851	1,945,156	5,741	3,778,492	
		輸入口岸	Port of Entry							
		台北.....	Taipei.....	34,842	18,980,792	2,851	1,945,156	37,693	20,925,948	
		台南.....	Tainan.....	515	273,449	515	273,449	
89916	465a	汽車橡皮履胎	Rubber Inner Tubes for Motor Vehicles.....個 Pieces	35,236	2,122,417	1,821	137,578	37,057	2,259,995	
		來源地名	Country of Origin							
		英國.....	Britain.....	1,703	114,846	1,703	114,846	
		加拿大.....	Canada.....	2	131	2	131	
		法國.....	France.....	42	3,176	42	3,176	
		德國.....	Germany.....	56	1,900	56	1,900	
		印度.....	India.....	151	5,005	151	5,005	
		日本.....	Japan.....	30,627	1,816,151	30,627	1,816,151	
		美國.....	U. S. of America.....	2,655	181,208	1,821	137,578	4,476	318,786	
		輸入口岸	Port of Entry							
台北.....	Taipei.....	34,722	2,095,326	1,821	137,578	36,543	2,232,904			
台南.....	Tainan.....	514	27,091	514	27,091			
89916	465a	未列名稱筆室用品	Office Requisites, n.o.s. :-	19,236	7,703,332	81	1,314	19,317	7,704,646	
		各種自來水筆、旋 動鉛筆、鋼筆桿、鉛 筆桿	Fountain Pens, Propelling Pencils, Penholders and Pencil Holders of all Materials 公斤 Kilogrs.							
		來源地名	Country of Origin							
		英國.....	Britain.....	5	12,484	5	12,484	
		加拿大.....	Canada.....	154	486,648	154	486,648	
		德國.....	Germany.....	7	3,524	7	3,524	
		香港.....	Hongkong.....	54	7,341	54	7,341	
		日本.....	Japan.....	13,564	3,914,148	13,564	3,914,148	
		美國.....	U. S. of America.....	5,436	3,274,817	..	1,314	5,517	3,276,131	
		來源無從確定者.....	Origin Un-identifiable.....	16	4,370	16	4,370	

聯合國標準 分類號列 SITC No.	統計號列 Returns No.	貨名；來源地名；及輸入口岸 Name of Article; Country of Origin; and Port of Entry.		商貨進口 Ordinary Import		美援進口 F. O. A. Import		合計 Total	
		輸入口岸 Port of Entry	來源地名 Country of Origin	數量 Quantity	價值：新台幣 Value: N.T.\$	數量 Quantity	價值：新台幣 Value: N.T.\$	數量 Quantity	價值：新台幣 Value: N.T.\$
89917	465b	輸入口岸	Port of Entry	16711	7,240,036	81	1,314	16792	7,241,350
		台北	Taipei	2,525	463,296	2,525	463,296
		台南	Tainan	28	2,350	28	2,350
		復往外洋	Re-exported Abroad	197,118	6,330,059	284	11,984	197,402	6,342,043
		其他	Others.....公斤 Kilogrs.						
		來源地名	Country of Origin						
		澳洲	Australia.....	55	900	55	900
		奧國	Austria.....	5	522	5	522
		英國	Britain.....	1,827	54,985	1,827	54,985
		加拿大	Canada.....	..	3,521	3,521
		法國	France.....	7	1,546	7	1,546
		德國	Germany.....	3,171	117,177	..	301	3,181	117,478
		香港*	Hongkong *.....	9,749	1,251,501	9,749	1,251,501
		日本	Japan.....	(3,121)	(312,280)	(3,121)	(312,280)
		荷蘭	Netherlands.....	169,654	3,746,653	88	6,117	169,742	3,752,770
美國	U. S. of America.....	20	1,044	20	1,044		
來源無從確定者...	Origin Un-identifiable.....	10,789	1,086,016	186	5,566	10,975	1,091,582		
輸入口岸	Port of Entry	176,186	5,471,150	284	11,984	176,470	5,483,134		
台北	Taipei	20,932	858,909	20,932	858,909		
台南	Tainan								

* 包括經由香港進口之土貨，輸入時按章視作洋貨徵稅（其數量及價值見括弧內數字）。
 * Including quantity and value (in brackets) of goods of Chinese origin imported from Hongkong which, for duty purposes, were treated as foreign goods on entry into Taiwan.

第十表 出口貨物數量與淨值報告表(貨別)
X.—Net Exports to Foreign Countries.—Quantity and Value of
Merchandise: by Commodities.

聯合國標準 分類號列 SITC No.	統計號列 Returns No.	貨 名 Name of Article.	數量單位 Unit of Quantity.	四十一年 1952		四十二年 1953		
				數 量 Quantity.	價值：新台幣 Value: N.T.\$	數 量 Quantity	價值：新台幣 Value: N.T.\$	
		第一組						
		GROUP I.						
		動物及動物產品(生皮,熟皮,皮貨,及魚介,海產品不在內)			23,549,344		13,185,487	
		動物之生活者(主要供食用):—						
		Animals, Living (Chiefly for food):—						
00103	2	豬.....	隻 No.	20	9,330	
00104	3	家禽.....	Poultry ..	269	4,324	
	5	未列名:	N. o. r.:					
92109	5c	其他(非供食用)...	Others, not for food....	公担 Quintals	5	31,038	4	17,992
29109	6	豬鬃.....	Bristles	公斤 Kilogrs.	10,380	276,041	9,923	802,082
		蛋及蛋產品:—	Eggs and Egg Products:—					
		乾蛋品:	Dried:					
02502	7	蛋白.....	Albumen	公担 Quintals	100	162,238
		家禽蛋:	Eggs, Poultry:					
02501	13	鮮蛋(帶殼凍蛋在內).....	Fresh (incl. Chilled Eggs), in Shell	千個 Mille	93	44,365
..	14	皮蛋, 鹹蛋.....	Preserved and Salted, in Shell	67	46,851	649	742,667
		禽毛:—	Feathers:—					
29109	15	鴨毛.....	Duck	公担 Quintals	2,060	5,840,228	2,208	6,286,523
..	16	鵝毛.....	Goose	2,637	6,730,093	1,843	5,267,283
..	17	未列名.....	N. o. r.	2,329	10,317,493	..	19,811
..	19	頭髮.....	Hair, Human	33	7,079
29101	26	骨(虎骨不在內).....	Bones (not incl. Tiger's Bones)	1,000	58,781
		未列名動物產品:—	Animal Products, n. o. r.:					
29109	33c	其他動物產品(羽毛製品; 獸腸(山羊腸, 羊腸, 豬腸不在內)筋等在內).....	Others (incl. Manufactures of Feather; Intestines of other Animals than Goats, Sheep and Pig; Sinews; etc.)	公斤 Kilogrs.	496	14,130	1,492	30,645
02601	33h	蜂蜜.....	Honey	4,330	—957	1,016	9,154
29101	33i	虎骨, 牛角, 老鹿角, 象牙等.....	Tiger's Bones, Cow Horns, Hardened and Old Deer Horns, Ivory, etc.....	2,662	17,650
		第二組						
		GROUP II.						
		生皮,熟皮,皮貨	Hides, Leather, and Skins (Furs).		12,911		80,444	
21109	64	未列名生皮.....	Hides, n.o.r.	公担 Quintals	3	44,890
61101	65	未列名熟皮.....	Leather, n.o.r.	12,911	..	35,554
		第三組						
		GROUP III.						
		魚介, 海產品	Fishery and Sea Products.		634,887		966,829	
03101	68	鮮魚(冰魚在內)	Fish, Fresh (incl. Fro en)	公担 Quintals	10	10,872
	69	未列名魚介,海產品:—	Fishery and Sea Products, n. o. r.:					
05409	69a	海帶.....	Sea-weed.....	602	267,700	1,015	374,282
29101	69b	介殼, 牡蠣殼.....	Sea Shells and Oyster Shells	70	7,065	250	95,953
03103	69c	淡菜, 蝦乾, 蝦米, 帶殼魚類, 蝗, 蟹, 蛤蜊(蚶子), 海蜆.....	Mussels, Prawns, Shrimps, Crustacea, Clams, Crabs Cockles, Sea Blubber	42	16,434	228	108,073

聯合國標準 分類號列 SITC No.	統計號列 Returns No.	貨 名 Name of Article.	數量單位 Unit of Quantity.	四十一年 1952		四十二年 1953	
				數 量 Quantity.	價值：新台幣 Value: N.T.\$	數 量 Quantity.	價值：新台幣 Value: N.T.\$
29209 03202	69d 69f	海菜,石花菜 其他(非罐裝).....	公担 Quintals 94	.. 332,816	79 301	43,135 345,386
		第 四 組	GROUP IV.				
		莖	Beans and Peas.				
		第 五 組	GROUP V.				
		雜糧及其製品	Cereals and Cereal Products.		223,696,895		209,461,598
04709	82b	未列名雜糧粉.....	Meal and Flour of Cereals, n.o.r.	公担 Quintals 1 052,540	7 593,936	10 141 209,450,524
04202	87	米(船用米在內)..... 子餅(碎餅及粉在內):-	Rice (incl. Ships' Stores).... Seed-cake (incl. Crushed and Powdered):-
08103	94	未列名子餅(油餅在內)	Seed-cake (incl. Oil-cake), n.o.r.	933
		第 六 組	GROUP VI.				
		植物性染料	Dyestuffs, Vegetable.		286,107		1,046,864
29201	98 98b	未列名植物性染料:- 姜黃,染料木及其他{ 染色材料.....	Dyestuffs, Vegetable, n.o.r.:- Turmeric, Dye Woods and other Colouring Materials.	公担 Quintals	1,495	4,020	1,039,370
53201	98c	植物性染精.....	Dyeing Extracts (Vegetable)	113	7,494
		第 七 組	GROUP VII.				
		鮮菜,乾菜,製菜	Fruits, Fresh, Dried, and Preserved.		118,792,169		96,647,022
05201	101	紅棗.....	Dates, Red, Dried.....	公担 Quintals	10
05101	103	橘子.....	Oranges, Fresh.....	30 874	8 277	1,735,561
	109	未列名罐頭及蜜製藥品:-	Fruits, Canned and /or Preserved, n. o. r. :-
05301	109a	罐頭鳳梨.....	Pineapples, Canned	50 167	80,808	38,124,627
..	109b	其他罐頭或蜜製藥品{	Other Fruits, Canned and/ or Preserved	6,808	12 434	7,278,367
05201	110	未列名乾菜.....	Fruits, Dried, n. o. r.	8,137	5,308	1,515,525
05106	111	未列名鮮菜.....	Fruits, Fresh, n. o. r.	21 619	3 524	486,900
05103	111a	鮮香蕉.....	Bananas, Fresh.....	425.662	227,880	47,506,042
		第 八 組	GROUP VIII.				
		藥材及香料 (化學產品不在內)	Medicinal Substances and Spices (not including Chemicals).		4,228,755		8,659,131
29204	112	檳榔(檳榔衣在內).....	Betelnuts (incl. Husk).....	公担 Quintals	76	12	1,081
54109	119	藥劑及丸散膏丹..... 未列名藥材及香料:-	Medicinal Preparations	公担 Quintals 公斤 Kilogrs.	1,600	3,315
29204	120	藥材.....	Medicinal Substances ...	公担 Quintals	2 258	1,859	1,140,335
51209	120a	樟腦.....	Camphor	2,273	5,805	7 512,613
07502	121	香料.....	Spices	450	..	1,787

聯合國標準 分類號列 SITC No.	統計號列 Returns No.	貨名 Name of Article.	數量單位 Unit of Quantity.	四十一年 1952		四十二年 1953		
				數 量 Quantity.	價值：新台幣 Value: N.T.\$	數 量 Quantity.	價值：新台幣 Value: N.T.\$	
		第九組	GROUP IX.					
		油, 蠟	Oils, Tallow, and Wax.		45,801,409		36,599,416	
55101	130	香油.....	Oil, Essential	公斤 Kilogrs.	74,507	1,297,438	48,717	1,638,110
..	130a	樟腦油.....	Oil, Camphor	59,594	710,903	85,859	685,415
..	130b	香茅油.....	Oil, Citronella	2,479,839	43,793,068	2,349,939	34,275,891
		第十組	GROUP X.					
		子 仁	Seeds.		86,722		98,732	
	144	未列名子仁：—	Seeds, n. o. r. :-					
22109	144b	未列名子仁(榨油用)	Seeds, Oil, n. o. r.	公担 Quintals	247	56,108	148	21,773
29205	144c	未列名子仁(種植用)	Seeds, n.o.r. (for Planting)	7	30,259	78	74,993
29204	144d	未列名子仁(藥材)...	Seeds n.o.r. (for Medicinal Use)	2	355	28	1,966
		第十一組	GROUP XI.					
		酒	Spirituous Beverages.		18,349		81,501	
11204	145	酒(土酒).....	Samshu	公担 Quintals	1	504
11201	147b	酒.....	Wines	公斤 Kilogrs.	3,336	17,845	4,500	81,501
		第十二組	GROUP XII					
		糖	Sugar.		863,976,603		1,334,016,185	
06102	148	各種精製糖.....	Sugar of all kinds, Refined	公担 Quintals	4,525,028	852,014,212	8,644,558	1,316,044,839
06101	148a	未精製糖.....	Sugar, Not Refined.....	70,373	11,962,391	102,401	17,971,346
		第十三組	GROUP XIII.					
		茶	Tea.		84,704,351		106,011,105	
07401	150	紅茶：—	Tea, Black :-					
..	156	其他.....	Other kinds	公担 Quintals	4,767	4,151,827	15,963	15,389,782
..	156	綠茶：—	Tea, Green :-					
..	158	其他.....	Other kinds	69,181	66,566,986	58,480	70,546,740
		未列名茶.....	Tea, n. o. r.	19,280	13,985,538	29,321	20,074,583
		第十四組	GROUP XIV.					
		菸 草	Tobacco.		250,875		2,296,964	
12202	159	紙菸.....	Cigarettes	千 Thousands	15,200	250,875	85,500	1,749,714
12101	160	菸葉.....	Tobacco, Leaf	公担 Quintals	771	547,250
		第十五組	GROUP XV.					
		菜蔬	Vegetables.		11,495,464		14,786,631	
05409	164	蒜頭.....	Garlic	公担 Quintals	15,372	1,691,182	4,841	586,626
..	165	金針菜.....	Lily-flowers, Dried	5	4,309
..	168	乾辣椒.....	Chillies, Dried	153	19,976	20	7,775
07502	169	鮮薑.....	Ginger, Fresh.....	1,044	230,242	10,315	859,838
05403	171	甘蔗.....	Sugar Canes	60	2,142
05409	172	未列名乾菜蔬.....	Vegetables, Dried, n.o.r....	157	14,736	1	1,886

聯合國標準 分類號列 SITC No.	統計號列 Returns No.	貨 名 Name of Article	數量單位 Unit of Quantity.	四十一年 1952		四十二年 1953		
				數 量 Quantity.	價值：新台幣 Value: N.T.\$	數 量 Quantity.	價值：新台幣 Value: N.T.\$	
05409	173	未列名鮮菜蔬.....	Vegetables, Fresh, n.o.r. ...	公担 Quintals	2 216	179,615	1,037	108,571
05503	174	未列名鹹菜蔬.....	Vegetables, Salted, n.o.r.	14	8,451	50	26,369
05502	175	罐頭菜蔬.....	Vegetables, Canned.....	3,684	2,156,859	2,469	1,674,222
05409	176a	筍.....	Bamboo Shoots	22 248	7,187,952	30,470	11 521,344
		第十六組	GROUP XVI.					
		其他植物產品	Other Vegetable Products.			11,339,361		32,012,542
09909	179	醬油、醬.....	Soy and Sauce	公担 Quintals	52	9,766	15	4,659
	182	未列名植物產品：—	Vegetable Products n.o.r.:-					
06103	182a	糖漿.....	Molasses	公斤 Kilogr.	27,297,391	7,643 269	130 550 058	25,347,918
29206	182c	樹木等(活苗).....	Live Trees, Plants, etc...	300	664	1,506	13,721
29209	182e	米紙.....	Rice Paper	33,001	2,798 962	33,953	3 253,290
05403	182f	其他.....	Others	86,786	886,700	2,282,165	3 392,954
		第十七組	GROUP XVII.					
		竹	Bamboo.			903,583		818,180
29203	183	整根竹.....	Bamboo	公担 Quintals	5,970	830 509	5,377	693,924
	184	竹筴、竹葉等.....	Bamboo Split, Leaf, etc...	179	42,467	87	19 190
82109	185	未列名竹製品.....	Bamboo Manufactures, n.o.r.	108	30 607	95	105,066
		第十八組	GROUP XVIII.					
		燃料	Fuel.			1,477,209		34,211,045
31101	187	煤(船用煤在內).....	Coal (incl. Coal for Ships' Bunker)	公噸 M. tons	12 907	1,477,209	210,523	34 176 323
31102	188	焦炭, 焦煉.....	Coke	30	17,708
24101	189	柴.....	Firewood	公担 Quintals	1,608	17,014
		第十九組	GROUP XIX.					
		藤	Rattan.			25,864		635
29203	190	藤皮、藤片、藤條(藤心在內).....	Rattan Skin or Peel, Split, and Whole (incl. Core)....	公担 Quintals	89	16,592
82109	191	未列名藤製品.....	Rattan Manufactures, n.o.r.	10	9 272	..	635
		第二十組	GROUP XX.					
		木材, 木, 及木製品	Timber, Wood, and Manufactures thereof.			702,038		3,788,673
		重木材：—	Timber, Hardwood:-					
24303	192a	鋸方木(方木塊及木板在內)及普通製造者(已刨、已形、已削等).....	Sawn, Ordinary (incl. Squares and Planks) and Manufactured, Ordinary-planed, grooved, tongued, etc.	公担 Quintals	1,519	61,651	4,367	1,585,871
		輕木材：—	Timber, Softwood:-					
24302	193a	鋸方木(方木塊及木板在內)及普通製造者(已刨、已形、已削等).....	Sawn, Ordinary (incl. Squares and Planks) and Manufactured, Ordinary-planed, grooved, tongued, etc....	473	53,544	3,731	983,732

聯合國標準 分類號列 SITC No.	統計號列 Returns No.	貨 名 Name of Article.	數量單位 Unit of Quantity.	四十一年 1952		四十二年 1953	
				數 量 Quantity.	價值：新台幣 Value: N.T.\$	數 量 Quantity.	價值：新台幣 Value: N.T.\$
24203	197a	木材：一					
63101	197b	未列名重木材.....	公担 Quintals	632	78,558
63102	197c	裝飾木，木片.....	377	230,461	1,283	396,673
		交木.....	668	218,614	1,546	602,905
	198	未列名木製傢具及木器：--					
82101	198a	木製傢具.....	15	7,136	34	8,422
63201	198b	木箱、板條箱，及其附 件.....	895	107,168	666	97,162
63202	198c	製桶木料.....	157
63203	198d	建築用木料.....	10	4,469
63209	198e	未列名木製品.....	52	23,307	79	29,946
81101	198f	按照標準模型製成之 房屋、物料及其規格 及零件.....	3	935
		第二十一組					
		紙					
		GROUP XXI.					
		Paper.					
64102	199	上等紙.....	公担 Quintals	686	267,843	36	17,671
64119	201	下等紙.....	435	24,300
64209	202	紙箔（與幣在內）.....	260	62,588	911	439,675
64209	203	未列名紙.....	74	7,935	4	2,560
64104	203a	黃紙板.....	5,371	1,208,182	23,847	2,778,839
64119	203b	未列名紙製品.....	20	18,941
		第二十二組					
		紡織纖維					
		GROUP XXII.					
		Textile Fibres.					
26509	207	棕.....	公担 Quintals	67	14,840
26503	214	苧麻.....	4,71	5,393,595	3,959	4,783,072
26103	221	黃絲.....
	230	未列名紡織纖維：一	公斤 Kilogrs.	170	5,705
65509	230b	絨棉絮.....	39	13,853
26501	230c	亞麻.....	358,194	2,491,505	110,474	719,806
26509	230f	其他.....	23,028	121,842
		第二十三組					
		紗，線，編織品， 針織品					
		GROUP XXIII.					
		Yarn, Thread, and Plaited and Knitted Goods.					
65506	231	繩，索.....	公担 Quintals	35	22,223	88	13,862
65103	233	本色棉紗.....	181	366,185
65403	237a	衣飾.....	公斤 Kilogrs.	1,427	97,942
		第二十四組					
		疋頭					
		GROUP XXIV.					
		Piece Goods.					

聯合國標準 分類號列 SITC No.	統計號列 Returns No.	貨名 Name of Article.	數量單位 Unit of Quantity.	四十一年 1952		四十二年 1953	
				數 量 Quantity.	價值：新台幣 Value: N.T.\$	數 量 Quantity.	價值：新台幣 Value: N.T.\$
		第二十五組 其他紡織品			102,741		15,295
		衣服及衣着零件：— Clothing and Articles of Personal Wear :-					
85104	258	橡皮靴、鞋	雙 Pairs	601	5,427
84119	263b	未列名	公斤 Kilogrs.	355	31,366
65506	269	魚網	公担 Quintals	77	71,375	9	9,557
65609	270 270a	未列名紡織品：— 未列名紡織材料製成 物品	Textile Products, n.o.r. :- Made-up Articles of Tex- tile Materials, n.o.r.	311
		第二十六組 礦砂，金屬， 及金屬製品			8,481,998		23,944,515
		礦砂：— Ores :-					
28301	276a	未列名： 紫銅	N. o. r. : Copper	公担 Quintals	41,980	9,597,427
28319	276f	其他	Others	20,102
	284	鋼鐵及其製品：— Iron (incl. Steel), and Manufactures thereof:-					
68105	284c	未鍍錫鋼鐵板片	Universals, Plates and Sheets, Un-galvanized	244	169,455
69929	284q	其他鋼鐵製品	Other Manufactures of Iron and Steel	12	43	23,185
	289	未列名金屬及金屬製品：— Metals and Metallic Products, n.o.r. :-					
68401	289d	未精煉鋁及鋁合金	Aluminium and Alumi- nium Alloys, Unwrought	19,273	13,813,229
68402	289e	已製鍊鋁及鋁合金 (條、竿、板、片、絲、管、管子)	Aluminium and Alumi- nium Alloys, Worked (Bars, Rods, Plates, She- ets, Wire, Pipes, Tubes)	8 000	7,050,000
68702	289j	錫及錫合金 (條、竿、板、片、絲、管、管子)	Tin and Tin Alloys, worked (Bars, Rods, She- ets, Wire, Pipes, Tubes)	1,160	52,244
69914	289n	鋁製家用器具	Household Utensils of Aluminium	1	1,620	133
71501	289x	製造機械工具	Machine Tools	11	12,238	..
28401	289y	廢鋁	Aluminium Scrap	200
69929	289z	其他金屬製品	Other Manufactures of Metals, n. o. r.	1 800	112,645	1 501
		第二十七組 玻璃及玻璃器					1,244
		未列名玻璃、玻璃器及 料器：— Glass, and Glass or Vitri- fied Ware, n.o.r.:-					
66501	291 291h	未加工吹成、壓成、鑄 成之普通玻璃瓶、長 頸瓶及其他容器、塞、 栓	Bottles, Flasks and other Containers, Stoppers and Closures of Common Glass: blown, pressed or mould but not other- wise worked	公担 Quintals	12	1 244

聯合國標準 分類號別 SITC No.	統計號列 Returns No.	貨 名 Name of Article.	數量單位 Unit of Quantity.	四十一年 1952		四十二年 1953	
				數 量 Quantity.	價值：新台幣 Value: N.T.\$	數 量 Quantity.	價值：新台幣 Value: N.T.\$
		第二十八組					
		石,泥土,砂,及其製品					
		(磁器,搪磁器在內)					
		GROUP XXVIII.					
		Stone, Earth, Sand, and Manu-					
		factures thereof (including					
		China-ware and Enamelledware).					
					2,958,210		13,541,455
66201	292	磚,瓦(鋪地磁磚在內)	公担 Quintals	3
66102	293	水泥.....	111,440	2,945,128	478,165	13,541,452
	298	未列名泥土,砂石,及其製品:—					
		Earth, Sand, and Stone, and Manufactures thereof, n. o. r. :-					
66109	298(o)	未列名石棉,水泥,及未煉非金屬礦物之建築材料.....	188	13,082
		Building materials of Asbestos, Cement and of unfired non-metallic minerals, n. o. r.					
		第二十九組					
		化學品,化學產品					
		GROUP XXIX.					
		Chemicals and Chemical Products.					
					35,756,710		21,367,109
89917	300	中國墨.....	公斤 Kilogr.	650	4,914
51104	303	碱.....	公担 Quintals	1,562	390,500	4,194	392,831
54109	305	化學藥劑.....					
		Medicinal Preparations, Chemical	公斤 Kilogr.	25,448	396,694	18,994	269,665
41101	305f	魚油.....	93,005	2,680,767	76,760	1,406,465
55201	306	香水,脂粉.....	1,241	7,724
27205	307	鹽.....	公担 Quintals	1,814,120	30,312,857	1,741,203	18,144,032
	309	未列名化學品,化學產品:—					
		Chemicals and Chemical Compounds, n. o. r. :-					
51109	309h	未列名無機化合物及化學元素.....	2	470
		Inorganic Compounds and Chemical Elements, n.o.r.					
51201	309i	有機酸及無水酸(如醋酸,酒石酸,枸橼酸等).....	80	22,267
		Alliphatic and other Organic Acids and Anhydrides (Acetic Acid, Tartaric Acid, Citric Acid, etc.)					
51202	309j	酒精(乙醇)變性或未變性者.....	643	161,858	160	44,181
		Alcohol (Ethyl Alcohol), Denatured or not,					
51209	309n	未列名有機化學產品.....	3,457	1,704,153	2,304	1,101,741
		Organic Compounds, n.o.r.					
59902	309s	殺蟲劑及消毒劑.....	20	82,700
		Insecticides and Disinfectants					
		第三十組					
		印刷品					
		GROUP XXX.					
		Printed Matter.					
					207,197		287,119
89201	311	印本書籍.....	公担 Quintals	247	197,840	195	277,244
89209	312	未列名印刷品.....	3	3,005
		Printed Books					
89204	312b	其他畫畫藝術出品.....	280
		Other Products of Graphic Arts					
89202	312c	報紙及雜誌.....	4	9,357	1	6,590
		Newspapers and Periodicals					
		第三十一組					
		雜貨					
		GROUP XXXI.					
		Sundry.					
					18,646,725		21,232,423
89912	314a	未列名草帽.....	公担 Quintals	40	17,640
84111	318	草帽.....	項 Pieces	838,053	4,223,194	715,997	2,741,100
		Hats, Straw					

聯合國標準 分類號列 SITC No.	統計號列 Returns No.	貨名 Name of Article.	數量單位 Unit of Quantity.	四十一年 1952		四十二年 1953	
				數量 Quantity.	價值：新台幣 Value: N.T.\$	數量 Quantity.	價值：新台幣 Value: N.T.\$
06201	320	糖菓.....	公担 Quintals	322	193,727	29	11,703
05301	320a	蜜餞糖食.....	382	201,817	260	232,799
	321	容器及包裝用品：—					
69921	321b	鐵及錫製.....	119	18,450	367	111,960
89904	325	頭髮網.....	2,375	22,863
89999	326	神香.....	公担 Quintals	39	32,757	86	57,586
65702	330	席.....	296	247,894	1,104	654,419
	335	未列名礦質油及其製成品 ：—					
31301	335a	汽油及其他輕油.....	公担 Quintals	8,435,900	2,114,714
31303	335c	柴油.....	12,863,860	3,797,369
	340	未列名電氣材料，配件及 器具：—					
72113	340j	絕緣電纜、電線.....	3,736	19,187
72119	340k	未列名電氣機器，電 氣設備，電氣器具及 其零件，附件.....	307,473	4,388,623	809	15,923
	341	樂器及其附件：—					
89102	341b	唱片.....	30	1,008
	348	機器及其零件：—					
71603	348a	輸送、起重、掘鑿、築 路及採礦機器.....	公担 Quintals	515	410,302
71611	348f	縫紉機.....	499
71613	348h	未列名機器及器具（ 電器機器不在內）.....	100	46,340	76	50,601
55202	350a	香皂.....	公担 Quintals	2,520	12,432
	352	未列名橡皮貨品：—					
62901	352a	汽車及飛機用橡皮氣 胎，裹胎.....	75	1,944
86301	353	電影戲軟片.....	185	145,260	560	399,040
91101	354	未列名郵包.....	20,213	436,901	34,033	687,627
	356	未列名雜貨：—					
84111	356c	帽（其他纖維製者）.....	項 Pieces	718,057	6,033,516	1,436,442	12,046,163
89906	356d	象牙器、骨器、角器.....	1,976	74,063
89907	356e	賽璐珞製品.....	公担 Quintals	550	10,000	651	7,052
53303	356j	油漆.....	220	1,356
86109	356k	未列名科學儀器及器 具.....	10	1,143	360	7,200
89999	356r	其他雜貨.....	21,510	101,584	52,769	301,392
		共.....			1,467,859,078		1,984,308,507
		Total.....					

第十表 (附表) 主要出口貨物類編
X.— (Supplementary) — Analysis of Principal Exports to Foreign Countries.

聯合國標準 分類號列 SITC No.	統計號列 Returns No.	貨名；運銷地名；及輸出口岸 Name of Article; Country of Destination; and Port of Shipment.		四十一年 1952		四十二年 1953					
				數 量 Quantity.	價值：新台幣 Value: N. T. \$	數 量 Quantity.	價值：新台幣 Value: N. T. \$				
29109	15	鴨毛	Feathers, Duck	2,060	5 840,228	2,208	6,286,523				
			公担 Quintals								
		運銷地名	Country of Destination								
		香港.....	Hongkong					1,202	3 260,178	1,559	4,208,705
		日本.....	Japan					86	410,215
		美國.....	U.S. of America					772	2,169 835	649	2,077,818
		輸出口岸	Port of Shipment								
		台北.....	Taipei					1,985	5,673,517	2,164	6,171,889
		台南.....	Tainan.....					75	166 711	44	114,634
		29109	16					鵝毛	Feathers, Goose.....	2,637	6,730,093
	公担 Quintals										
運銷地名	Country of Destination										
香港.....	Hongkong			1,341	3 028,530	1,606	4,520,129				
日本.....	Japan			108	230,485				
美國.....	U. S. of America.....			1,188	3,471,078	237	747,154				
輸出口岸	Port of Shipment										
台北.....	Taipei			2,637	6,730,093	1,804	5,162,136				
台南.....	Tainan.....			39	105,147				
29109	17			未列名禽毛	Feathers, n. o. r.	2,329	10,317,493	..	19,811		
			公担 Quintals								
		運銷地名	Country of Destination								
		英國.....	Britain.....	100	478,561				
		法國.....	France	7,874
		香港.....	Hongkong	2,116	9,351,900				
		日本.....	Japan	86	411,968				
		荷蘭.....	Netherlands.....	11,603
		美國.....	U. S. of America	27	75,064					..	334
		輸出口岸	Port of Shipment								
台北.....	Taipei	2,267	10,194,722	..	19,811						
台南.....	Tainan.....	62	122,771						
04202	87	米 (船用米在內)	Rice (including Ships' Stores)	1,052,540	223,696,895	593,936	209,450,524				
			公担 Quintals								
		運銷地名	Country of Destination								
		香港.....	Hongkong.....					6	1,513
		印尼.....	Indonesia					182,000	34,965,450
		日本.....	Japan					611,840	134 335 448	575,623	203,013,637
		韓國.....	Korea					176 200	36 127,934	307	46,050
琉球.....	Ryukyu Islands	82,500	18,268 063	18,000	6,389,324						

聯合國標準 分類號列 SITC No.	統計號列 Returns No.	貨名：運銷地名；及輸出口岸 Name of Article; Country of Destination; and Port of Shipment.		四十一年 1952		四十二年 1953			
				數 量 Quantity.	價值：新台幣 Value: N. T.\$	數 量 Quantity.	價值：新台幣 Value: N. T.\$		
29201	98b	輸 出 口 岸 Port of Shipment							
		台北.....	Taipei	927 406	210,815,511	593,936	209,450,524		
		台南.....	Tainan.....	125,134	12,881,384		
		未列名植物性染料:- 薑黃, 染料木及其 其他染色材料		Dyestuffs, Vegetable, n. o. r.:- Turmeric, Dye Woods and other Colouring Materials 公担 Quintals		1,212	255,774	4,020	1,039,370
		運 銷 地 名 Country of Destination							
		香港.....	Hongkong	541	78 080	217	17,892		
		日本.....	Japan	671	177 694	3,774	1,012,879		
		琉球.....	Ryukyu Islands	29	8,599		
		輸 出 口 岸 Port of Shipment							
		台北.....	Taipei	429	143 402	940	267,151		
台南.....	Tainan.....	783	112,372	3,080	772,219				
05101	103	橘 子 Oranges, Fresh		公担 Quintals		30,874	6,990,842	8,277	1,735,561
		運 銷 地 名 Country of Destination							
		香港.....	Hongkong	30 536	6 889,592	8,277	1,735,561		
		星加坡等處.....	Straits Settlements & F. M. S.	338	101,250		
		輸 出 口 岸 Port of Shipment							
台北.....	Taipei.....	30 536	6,889 592	8,277	1,735,561				
台南.....	Tainan.....	338	101,250				
05301	109a	未列名罐頭或蜜製 果品：一		Fruits, Canned and/or Preserved, n. o. r.:-					
		罐頭鳳梨 Canned Pineapples		公担 Quintals		50,167	27,849,432	80,808	38,124,627
		運 銷 地 名 Country of Destination							
		比國.....	Belgium	44	16,195	858	324,251		
		英國.....	Britain	4,461	2,300,643	274	95,448		
		加拿大.....	Canada	2	1,128	2,462	934,963		
		丹麥.....	Denmark	296	129,478	2,957	1,265,022		
		愛爾蘭.....	Eire	108	41,761		
		德國.....	Germany.....	5,585	3,053,159	29,851	12,488,287		
		香港.....	Hongkong	9,180	4,783,800	4,059	2,099,934		
		印度.....	India	60		
		義國.....	Italy.....	..	140		
		伊朗.....	Iran	213	1	486		
		日本.....	Japan	26,480	15 276,175	34,992	18,377,291		
		韓國.....	Korea	22	11,441		
		摩洛哥.....	Morocco	1	425	..	75		
		荷蘭.....	Netherlands	307	181,568	687	251,125		
		挪威.....	Norway	10	4,257	11	5,142		

聯合國標準 分類號列 SITC No.	統計號列 Returns No.	貨名；運銷地名；及輸出口岸 Name of Article; Country of Destination; and Port of Shipment.		四十一年 1952		四十二年 1953		
				數 量 Quantity.	價值：新台幣 Value: N. T.\$	數 量 Quantity.	價值：新台幣 Value: N.T.\$	
05301	109b	琉球.....	Ryukyu Islands.....	1 081	671 067	2,146	1,145,877	
		瑞典.....	Sweden	2 706	1 422,385	1,236	560,057	
		瑞士.....	Switzerland	54	
		敘利亞及黎巴嫩...	Syria and Lebanon.....	408	180,620	
		美國.....	U. S. of America.....	14	8 685	736	342 847	
		輸 出 口 岸	Port of Shipment					
		台北.....	Taipei	49,645	27 591,372	79,970	37,739,294	
		台南.....	Tainan.....	522	258 060	838	385,333	
		其他	Others公担 Quintals	6,808	1,488,153	12,434	7,278,367	
		運 銷 地 名	Country of Destination					
古巴.....	Cuba	8	4,294			
夏威夷.....	Hawaii	14	16,794			
香港.....	Hongkong	5 697	985,952	5,011	646,819			
日本.....	Japan	180	73,430			
美國.....	U. S. of America	1 103	497,907	7,229	6 541,324			
輸 出 口 岸	Port of Shipment							
台北.....	Taipei	4,465	1,214,202	8 692	6 917,385			
台南.....	Tainan.....	2,343	273 951	3,742	360,982			
05106	111	未列名鮮菓	Fruits, Fresh, n. o. r. 公担 Quintals	21,619	3,346,205	3,524	486,900	
運 銷 地 名	Country of Destination							
英國.....	Britain.....	9	2,058			
香港.....	Hongkong	20,154	3 190,314	2,432	328 647			
日本.....	Japan	691	82,284	979	119,730			
琉球.....	Ryukyu Islands.....	3	221			
美國.....	U. S. of America.....	762	71,328	113	38,523			
輸 出 口 岸	Port of Shipment							
台北.....	Taipei	16 642	2,760,451	2,868	402,783			
台南.....	Tainan.....	4,977	585,754	656	84,117			
05103	111a	鮮香蕉	Bananas, Fresh	425,662	76,939,672	227,880	47,506,042	
運 銷 地 名	Country of Destination							
香港.....	Hongkong	12,911	1 585,431	9,079	1,253,672			
日本.....	Japan	412,212	75,170,963	217,520	45,947,393			
韓國.....	Korea	19	5,116	49	12,467			
琉球.....	Ryukyu Islands.....	520	178,162	1,232	292,510			
輸 出 口 岸	Port of Shipment							
台北.....	Taipei	291,554	63,177,458	211,199	44,175,632			
台南.....	Tainan.....	134,108	13,762,214	16,681	3,330,410			

聯合國標準 分類號列 SITC No.	統計號列 Returns No.	貨名；運銷地名；及輸出口岸 Name of Article; Country of Destination; and Port of Shipment.		四十一年 1952		四十二年 1953	
				數 量 Quantity.	價值：新台幣 Value: N. T.\$	數 量 Quantity.	價值：新台幣 Value: N. T.\$
				29204	120	未列名藥材及香料 ：一 藥材 運銷地名 香港..... 日本..... 美國..... 輸出口岸 台北..... 台南.....	Medicinal Substances and Spices, n. o. r.- Medicinal Substances..... 公担 Quintals Country of Destination Hongkong Japan U. S. of America Port of Shipment Taipei Tainan.....
51209	120a	樟腦 運銷地名 澳洲..... 比國..... 英國..... 哥倫比亞..... 法國..... 德國..... 香港..... 義國..... 韓國..... 荷蘭..... 南非洲聯邦及羅得 斯亞..... 泰國..... 美國..... 輸出口岸 台北..... 台南.....	Camphor..... 公担 Quintals Country of Destination Australia..... Belgium Britain..... Colombia France..... Germany... .. Hongkong Italy..... Korea Netherlands..... South Africa Union of, and Rhodesia Thailand..... U.S. of America Port of Shipment Taipei Tainan.....	2,273 44 5 191 14 126 5 1,502 .. 5 3 23 355 2,273 ..	3,257,172 86,549 9,687 214,926 27,282 234,791 7,533 2,277,600 .. 7,277 6,257 42,691 342,579 3,257,172 ..	5,805 2 30 305 .. 274 .. 2,995 13 .. 18 71 2,097 5,805 ..	7,512,613 3,723 39,238 364,903 .. 349,759 .. 4,329,851 15,345 .. 26,099 .. 107,804 2,275,891 7,512,613 ..
55101	130	香油 運銷地名 比國..... 英國..... 香港..... 日本..... 荷蘭..... 美國..... 輸出口岸 台北..... 台南.....	Oil, Essential.. .. 公斤 Kilogrs Country of Destination Belgium Britain..... Hongkong Japan Netherlands..... U.S. of America Port of Shipment Taipei Tainan.....	74,507 .. 5,028 63,131 1,743 522 4,083 74,507 ..	1,297,438 .. 68,079 794,455 309,255 70,467 55,182 1,297,438 ..	48,717 1,000 4,040 24,783 5,864 4,700 8,330 48,717 ..	1,638,110 95,151 224,166 454,278 620,053 143,043 101,419 1,638,110 ..

聯合國標準 分類號列 SITC No.	統計號列 Returns No.	貨名；運銷地名；及輸出口岸 Name of Article; Country of Destination; and Port of Shipment.		四十一年 1952		四十二年 1953	
				數 量	價值：新台幣	數 量	價值：新台幣
				Quantity.	Value: N. T.\$	Quantity.	Value: N. T.\$
55101	130a	樟腦油	Oil, Camphor... 公斤 Kilogrs	59,594	710,903	85,859	685,415
		運銷地名	Country of Destination				
		澳洲.....	Australia.....	20 480	186,012	18,870	134,162
		英國.....	Britain.....	4,337	40,572
		法國.....	France	3,000	20,927
		德國.....	Germany.....	975	4,551	2,040	13,516
		香港.....	Hongkong	28,271	236,801	48,546	355,306
		日本.....	Japan	859	201,103	680	70,436
		荷蘭.....	Netherlands.....	212	1,813
		菲律賓.....	Philippines	3,760	58,493
		美國.....	U. S. of America.....	4,672	41,864	8,751	30,762
		輸出口岸	Port of Shipment				
		台北.....	Taipei	59,594	710,903	85 859	685,415
		台南.....	Tainan.....
55101	130b	香茅油	Oil, Citronella	2,479,839	43,793,068	2,349,939	34,275,891
		運銷地名	Country of Destination				
		澳洲.....	Australia.....	181	2,680	545	7,740
		比國.....	Belgium	1,995	39,400	15,610	216,162
		英國.....	Britain.....	56,109	878,740	118 500	1,727 092
		古巴.....	Cuba	907	12,900
		法國.....	France	39,552	894,182	203,428	2,929 670
		德國.....	Germany.....	3,993	56,560	241,928	3,459,256
		香港.....	Hongkong	980,882	16,422,841	548 016	8,260,755
		義大利.....	Italy.....	3 992	76 500
		日本.....	Japan	131 018	2,330,271	205,687	3 246,120
		荷蘭.....	Netherlands	12,120	182,350	99,418	1,456,178
		菲律賓.....	Philippines	26,128	415,042	54,418	805,102
		星加坡等處.....	Straits Settlements and F.M.S.	3,628	53,600
泰國.....	Thailand.....	590	10,835		
美國.....	U. S. of America	1 218 744	22,417,167	862 389	12,167 816		
輸出口岸	Port of Shipment						
台北.....	Taipei	2,479,839	43,793 068	2,349,939	34,275 891		
台南.....	Tainan.....		
06102	148	各種精製糖	Sugar of all kinds, Refined... 公担 Quintals	4,525,028	852,014,212	8,644,558	1,316,044,839
		運銷地名	Country of Destination				
		亞丁.....	Aden	20 000	4 044 000	188,470	26 939,869
		阿拉伯.....	Arabia	292,950	44,449,038
		比國.....	Belgium	100	15,053
		英國.....	Britain.....	274,800	55,564 560	1,154,670	125,969 263
		緬甸.....	Burma.....	123,500	24,971 700	156,723	25,773,732
		智利.....	Chile.....	180,000	21,508 216
		埃及(英埃蘇丹在內)	Egypt (incl Anglo-Egyptian Sudan)	235,300	47,577 660	457,420	68,672,388

聯合國標準 分類號別 SITC No.	統計號別 Returns No.	貨名；運銷地名；及輸出口岸 Name of Article; Country of Destination; and Port of Shipment.		四十一年 1952		四十二年 1953			
				數 量	價值：新台幣	數 量	價值：新台幣		
				Quantity.	Value: N. T.\$	Quantity.	Value: N. T.\$		
06101	148a	法國.....	France	45,000	5,445,216		
		法屬東非洲.....	French East Africa.....	53,540	7,954,194		
		德國.....	Germany	8,440	937,167		
		希臘.....	Greece.....	94,500	13,860,159		
		香港.....	Hongkong	67,500	13,327,725	609,131	98,968,336		
		伊朗.....	Iran	479,460	71,082,822		
		日本.....	Japan	2,698,878	482,022,170	3,053,071	529,098,602		
		韓國.....	Korea	989	235,932	88,786	16,362,185		
		摩洛哥.....	Morocco.....	2	311		
		荷蘭.....	Netherlands.....	491,990	57,734,548		
		紐西蘭.....	New Zealand	82,000	9,250,961		
		巴基斯坦.....	Pakistan	219,000	43,823,370		
		琉球.....	Ryukyu Islands.. ..	29,011	7,051,115	17,000	3,415,761		
		星加坡等處.....	Straits Settlements and F.M.S.	682,800	138,482,330	945,505	153,832,355		
		敘利亞及黎巴嫩..	Syria and Lebanon	207,290	28,061,737		
		泰國.....	Thailand.....	173,250	34,913,650	20,000	3,757,992		
		美國.....	U.S. of America	18,510	2,954,934		
				輸 出 口 岸	Port of Shipment				
				台北.....	Taipei	48,611	11,976,434	907,528	139,098,878
				台南.....	Tainan.....	4,476,417	840,037,778	7,737,030	1,176,945,961
				未精製糖	Sugar, not Refined.....	70,373	11,962,391	102,401	17,971,346
			公担 Quintals						
		運 銷 地 名	Country of Destination						
		香港.....	Hongkong	9,995	1,516,898		
		日本.....	Japan	69,773	11,847,713	88,866	15,781,048		
		韓國.....	Korea	600	114,678	3,540	673,400		
		輸 出 口 岸	Port of Shipment						
		台北.....	Taipei	13,567	2,902,807	21,222	3,844,593		
		台南.....	Tainan.....	56,806	9,059,584	81,179	14,126,753		
07401	150	其他紅茶	Tea, Black, Other kinds.....	4,767	4,151,827	15,963	15,389,782		
			公担 Quintals						
		運 銷 地 名	Country of Destination						
		英國.....	Britain.....	135	140,913	416	390,823		
		加拿大.....	Canada.....	12	10,883		
		智利.....	Chile.....	5,303	5,612,832		
		德國.....	Germany	5	6,056		
		法國.....	France	1	971		
		夏威夷.....	Hawaii.....	24	47,140		
		香港.....	Hongkong	2,719	2,097,190	922	723,335		
		日本.....	Japan	108	112,276	237	221,731		
		荷蘭.....	Netherlands.....	44	31,812	486	362,913		
		韓國.....	Korea	5	5,287		
		摩洛哥.....	Morocco	251	362,575		
		琉球.....	Ryukyu Islands.....	34	66,545	20	31,363		
		星加坡等處.....	Straits Settlements and F. M. S.	6	6,120		
		合衆國中美洲領	U. S. Central America	10	14,476		
		域.....	Territories	10	14,476		
		美國.....	U. S. of America.....	1,711	1,682,495	8,281	7,613,873		

聯合國標準 分類號列 SITC No.	統計號列 Returns No.	貨名；運銷地名；及輸出口岸 Name of Article; Country of Destination; and Port of Shipment.		四十一年 1952		四十二年 1953	
				數量 Quantity.	價值：新台幣 Value: N. T. \$	數量 Quantity.	價值：新台幣 Value: N. T. \$
				07401	156	其他綠茶 公担 Quintals	69,181
		輸出口岸 Port of Shipment					
		台北.....	Taipei	4,767	4,151,827	15,963	15,389,782
		台南.....	Tainan.....
		運銷地名 Country of Destination					
		亞爾及利亞.....	Algeria	300	386,568	116	135,162
		比國.....	Belgium ..	9	11,895
		英國.....	Britain.....	2,288	1,598,324	194	133,023
		法國.....	France.....	303	- 327,027	204	228,207
		法屬西非洲.....	French West Africa.....	544	681,853
		夏威夷.....	Hawaii.....	18	49,760
		香港.....	Hongkong	29,729	27,559,527	13,283	14,372,518
		韓國.....	Korea	1	1,396
		摩洛哥.....	Morocco	30,619	30,406,370	38,612	48,566,102
		琉球.....	Ryukyu Islands.....	247	416,138	42	73,246
		星加坡等處..... {	Straits Settlements and F. M. S.	1,616	1,390,089	1,633	1,497,407
		瑞士.....	Switzerland	5	5,771
		敘利亞及黎巴嫩...	Syria and Lebanon	2	2,966
		泰國.....	Thailand.....	3,474	3,693,196	4,207	5,230,718
		美國.....	U. S. of America	47	90,228	168	256,235
		輸出口岸 Port of Shipment					
		台北.....	Taipei	69,181	66,566,986	58,480	70,546,703
		台南.....	Tainan.....	37
07401	158	未列名茶 公担 Quintals	Tea, n. o. r.....	19,280	13,985,538	29,321	20,074,583
		運銷地名 Country of Destination					
		亞爾及利亞.....	Algeria	75	21,627	430	203,744
		英國.....	Britain.....	131	71,914	5,054	2,180,910
		法國.....	France.....	227	110,075
		夏威夷.....	Hawaii.....	71	24,453	29	94,521
		香港.....	Hongkong	10,701	5,569,312	7,015	4,710,201
		義大利.....	Italy	2	2,016
		日本.....	Japan	132	128,787	14	8,895
		韓國.....	Korea	200
		摩洛哥.....	Morocco	3,065	1,932,498	9,439	5,046,386
		荷蘭.....	Netherlands	3	2,601	230	122,834
		琉球.....	Ryukyu Islands.....	2,734	4,197,943	2,499	4,003,626
		星加坡等處..... {	Straits Settlements and F. M. S.	820	532,626	501	425,370
		泰國.....	Thailand.....	684	664,863	810	968,319
		美國.....	U. S. of America.....	862	836,898	3,073	2,199,502
		輸出口岸 Port of Shipment					
		台北.....	Taipei	18,826	13,626,778	29,197	19,907,511
		台南.....	Tainan.....	454	358,760	124	167,072

聯合國標準 分類號列 SITC No.	統計號列 Returns No.	貨名；運銷地名；及輸出口岸 Name of Article; Country of Destination; and Port of Shipment.		四十一年 1952		四十二年 1953		
				數 量 Quantity	價值：新台幣 Value: N. T.\$	數 量 Quantity.	價值：新台幣 Value: N. T.\$	
05409	176a	未列名菜蔬：一	Vegetables n. o. r.:-					
		笋	Bamboo Shoots	22,248	7,187,952	30,470	11,521,344	
			公担 Quintals					
		運銷地名	Country of Destination					
		香港.....	Hongkong	3 280	814 096	1,604	364 858	
		夏威夷.....	Hawaii.....	9	17,579	
		日本.....	Japan	18,787	6,320,659	28,750	11,083 815	
		琉球.....	Ryukyu Islands.....	117	45,025	102	45,196	
		美國.....	U. S. of America.....	64	8,172	5	9,896	
			輸出口岸	Port of Shipment				
	台北.....	Taipei	19,839	6,608,103	27,291	10,548,676		
	台南.....	Tainan.....	2,409	579,849	3,179	972,668		
06103	182a	未列名植物產品：一	Vegetable Products, n. o. r.:-					
		糖漿	Molasses..... 公斤 Kilogrs	27,297,391	7,643,269	130,550,058	25,347,918	
		運銷地名	Country of Destination					
		英國.....	Britain.....	7,052,000	1,114,145	
		香港.....	Hongkong	250,000	60 606	
		日本.....	Japan	4 968 718	815,464	
		韓國.....	Korea	9,302,587	2,604,724	6,061 360	1,176 078	
		美國.....	U. S. of America	17,994,804	5,038,545	112,217,980	22,181 625	
			輸出口岸	Port of Shipment				
			台北.....	Taipei
	台南.....	Tainan.....	27,297,391	7,643 269	130,550,058	25,347,918		
29206	182c	樹木等(活苗)	Live Trees, Plants, etc.....	300	664	1,506	13,721	
			公斤 Kilogrs.					
		運銷地名	Country of Destination					
		香港.....	Hongkong	300	622	
		日本.....	Japan	300	664	604	6,878	
		琉球.....	Ryukyu Islands.....	602	6,221	
	輸出口岸	Port of Shipment						
	台北.....	Taipei	300	664	1,506	13,721		
	台南.....	Tainan.....		
29209	182e	米紙	Rice Paper 公斤 Kilogrs	33,001	2,798,962	33,953	3,253,290	
		運銷地名	Country of Destination					
		加拿大.....	Canada.....	660	43 462	
		丹麥.....	Denmark.....	1	481	
		香港.....	Hongkong	7,829	504 859	1,702	79,074	
		日本.....	Japan	1,823	74,332	2 303	118,243	
美國.....	U. S. of America.....	23,348	2,219,290	29,288	3 012.511			

聯合國標準 分類號列 SITC No.	統計號列 Returns No.	貨名；運銷地名；及輸出口岸 Name of Article; Country of Destination; and Port of Shipment.		四十一年 1952		四十二年 1953	
				數 量 Quantity.	價值：新台幣 Value: N. T.\$	數 量 Quantity.	價值：新台幣 Value: N. T.\$
05403	182f	輸 出 口 岸 Port of Shipment					
		台北.....	Taipei	33 001	2,798,962	33,493	3,242,412
		台南.....	Tainan.....	460	10,878
		其他	Others..... 公斤 Kilogrs	86,786	886,700	2,282,165	3,392,954
		運 銷 地 名 Country of Destination					
		加拿大.....	Canada	3	3,365
		丹麥.....	Denmark	21	15,627	30	21,958
		香港.....	Hongkong	42,492	258,736	2,029,521	2,764,898
		日本.....	Japan	40,266	348,880	230,887	179,036
		韓國.....	Korea	12,000	18,660
琉球.....	Ryukyu Islands	4,587	44,761		
瑞士.....	Switzerland	1	133		
泰國.....	Thailand.....	6	1,408		
美國.....	U. S. of America.....	3,997	258,551	5,140	363,641		
26503	214	輸 出 口 岸 Port of Shipment					
		台北.....	Taipei.....	75,980	864,858	538,984	1,121,600
		台南.....	Tainan.....	10,806	21,842	1,743,181	2,271,354
		苧麻	Ramie 公担 Quintals	4,471	5,393,595	3,959	4,783,072
		運 銷 地 名 Country of Destination					
		香港.....	Hongkong	757	776,976	666	808,076
		日本.....	Japan	3,702	4,595,037	3,293	3,974,996
		琉球.....	Ryukyu Islands.....	12	21,582
		輸 出 口 岸 Port of Shipment					
		台北.....	Taipei	3,524	4,434,322	2,962	3,630,719
台南.....	Tainan.....	947	959,273	997	1,152,353		
66102	293	水泥	Cement (Hydraulic, as Portland)..... 公担 Quintals	111,440	2,945,128	478,165	13,541,452
		運 銷 地 名 Country of Destination					
		澳洲.....	Australia.....	40,000	1,050,000
		英屬北婆羅洲.....	British North Borneo.....	11,900	309,080	32,500	921,008
		日本.....	Japan	41,000	1,196,915
		菲律賓.....	Philippines	55,165	1,586,085
		琉球.....	Ryukyu Islands.....	297,000	8,486,693
		星加坡等處.....	Straits Settlements and F. M. S.	43,000	1,153,000	12,500	342,751
		泰國.....	Thailand.....	6,500	170,000	40,000	1,008,000
		越南三邦.....	Viet-Nam, Cambodia and Laos.....	10,040	263,048
輸 出 口 岸 Port of Shipment.							
台北.....	Taipei		
台南.....	Tainan.....	111,440	2,945,128	478,165	13,541,452		

聯合國標準 分類號列 SITC No.	統計號列 Returns No.	貨名；運銷地名；及輸出口岸 Name of Article; Country of Destination; and Port of Shipment.		四十一年 1952		四十二年 1953			
				數 量 Quantity.	價值：新台幣 Value: N. T.\$	數 量 Quantity.	價值：新台幣 Value: N. T.\$		
54109	305	化學藥劑	Medicinal Preparations. Chemical..... 公斤 Kilogrs	25,448	396 694	18,994	269,665		
		運銷地名	Country of Destination						
		香港.....	Hongkong	15 225	225 692	4,162	64,488		
		菲律賓.....	Philippines	50	327		
		瑞士.....	Switzerland.....	6	250		
		星加坡等處.....	Straits Settlements and F. M. S.	3,128	49,833	11,574	157,251		
		泰國.....	Thailand.....	4,085	50,618	3,200	40,103		
		美國.....	U.S. of America	2,850	46,459	2	7,246		
		越南三邦.....	Viet-Nam, Cambodia and Laos	160	24,092		
		輸出口岸	Port of Shipment						
	台北.....	Taipei	22,593	344,691	18,994	269 665			
	台南.....	Tainan.....	2,855	52,003			
41101	305f	魚油	Fish Oil 公斤 Kilogrs	93,005	2,680,767	76,760	1,406,465		
		運銷地名	Country of Destination						
		香港.....	Hongkong	2,250	49 107		
		美國.....	U. S. of America	90,700	2 629,619	76,760	1,406,465		
		越南三邦.....	Viet-Nam, Cambodia and Laos	55	2,041		
		輸出口岸	Port of Shipment						
			台北.....	Taipei	90,755	2,631,660	76,760	1,406,465	
			台南.....	Tainan	2 250	49,107	
		27205	307	鹽	Salt 公担 Quintals	1,814,120	30 312,857	1,741,203	18 144,032
				運銷地名	Country of Destination				
英屬北婆羅洲.....	British North Borneo.....			120	15,711		
香港.....	Hongkong	10 000	118,104		
日本.....	Japan			1 299,000	22,350,627	1,223 950	12 806 006		
韓國.....	Korea			492,500	7 532 787	476 500	4,656,720		
琉球.....	Ryukyu Islands.....			10,500	277,832	18,753	404,592		
菲律賓.....	Philippines	12,000	158 610		
星加坡等處.....	Straits Settlements and F. M. S.			12,000	135,900		
輸出口岸	Port of Shipment								
	台北.....	Taipei	1 000	25 259	5,100	92,176			
	台南.....	Tainan.....	1,813,120	30,287,598	1,736 103	18,051 856			

聯合國標準 分類號列 SITC No.	統計號列 Returns No.	貨名；運銷地名；及輸出口岸 Name of Article; Country of Destination; and Port of Shipment.		四十一年 1952		四十二年 1953	
				數 量 Quantity.	價值：新台幣 Value: N. T.\$	數 量 Quantity.	價值：新台幣 Value: N. T.\$
84111	318	草帽	Hats, Straw... ..項 Pieces	838,053	4,223 194	715,997	2,741,100
		運銷地名	Country of Destination				
		澳洲.....	Australia.....	45,821	426,280	10 086	48,261
		比國.....	Belgium.....	2,412	17,739
		英國.....	Britain.....	4,817	43,747	9,084	38,444
		法國.....	France.....	33	138	24	132
		德國.....	Germany.....	6,006	18,040	208,328	513 640
		香港.....	Hongkong.....	142,872	685 886	108,252	359,087
		日本.....	Japan.....	243,437	1 628 728	161 274	1,068 136
		韓國.....	Korea.....	381	4 789	219	1,248
		荷蘭.....	Netherlands.....	2,454	8,512
		紐西蘭.....	New Zealand.....	5,816	33,560	5 040	15,276
		琉球.....	Ryukyu Islands.....	5,820	22 966
		南非洲聯邦及羅得 斯亞.....	South Africa, Union of, and Rhodesia.....	2,475	20,068	12	48
		瑞士.....	Switzerland.....	21,031	64,958
		美國.....	U. S. of America.....	380,575	1,338,992	187,781	605,619
		輸出口岸	Port of Shipment				
		台北.....	Taipei.....	838 053	4,223,194	715,997	2,741,100
		台南.....	Tainan.....
		未列名雜貨：一	Sundries, n. o. r.-				
84111	356c	帽(其他纖維製成者)	Hats, Other Fibres	718,057	6 033 516	1,436,442	12,046,163
		項 Pieces					
		運銷地名	Country of Destination				
		澳洲.....	Australia.....	88 646	786,666	179 369	1 548,287
		比國.....	Belgium.....	8 048	59,004
		英國.....	Britain.....	9,000	81,443	6 954	43,695
		法國.....	France.....	33	156
		德國.....	Germany.....	19	150	17,330	60,822
		香港.....	Hongkong.....	53,220	408,226	329,000	2,463 601
		美國.....	Italy.....	2,868	30 768	25,200	72,899
		日本.....	Japan.....	187,353	1,467,909	221,002	1,938 734
		紐西蘭.....	New Zealand.....	28,392	260,638	33,902	302,734
		琉球.....	Ryukyu Islands.....	120	1,322
		南非洲聯邦及羅得 斯亞.....	South Africa, Union of, and Rhodesia.....	2,880	23,822	4,044	32,833
		瑞士.....	Switzerland.....	6	82	30	180
		美國.....	U. S. of America.....	337,472	2,913,330	619,611	5,582,378
		輸出口岸	Port of Shipment				
		台北.....	Taipei.....	718 057	6,033,516	1,436,442	12,046,163
		台南.....	Tainan.....

第十一表甲 進出口黃金數量與價值報告表(國別)
 XIa.—Imports from and Exports to Foreign Countries: Quantity and Value of
 Gold: by Countries.

		四十一年 1952.				四十二年 1953.			
		生 金 Gold Bullion.		金 幣 Gold Coins.		生 金 Gold Bullion.		金 幣 Gold Coins.	
		公 兩 Hectogr.	價值新台幣 Value N.T.\$.	公 兩 Hectogr.	價值新台幣 Value N.T.\$.	公 兩 Hectogr.	價值新台幣 Value N.T.\$.	公 兩 Hectogr.	價值新台幣 Value N.T.\$.
進 口 由	IMPORTED FROM								
日本.....	Japan	198	379,834
共 進 口 ...	Total Imports.	198	379,834
出 口 往	EXPORTED TO								
日本.....	Japan
共 出 口 ...	Total Exports.

第十一表乙 進出口白銀數量與價值報告表(國別)
 XIb.—Imports from and Exports to Foreign Countries: Quantity and Value of
 Silver: by Countries.

		四十一年 1952.				四十二年 1953.			
		生 銀 Silver Bullion.		銀 幣 Silver Coins.		生 銀 Silver Bullion.		銀 幣 Silver Coins.	
		公 兩 Hectogr.	價值新台幣 Value N.T.\$.	公 兩 Hectogr.	價值新台幣 Value N.T.\$.	公 兩 Hectogr.	價值新台幣 Value N.T.\$.	公 兩 Hectogr.	價值新台幣 Value N.T.\$.
進 口 由	IMPORTED FROM								
美國.....	U. S. of America...	3,266	36,000
共 進 口 ...	Total Imports.	3,266	36,000
出 口 往	EXPORTED TO								
美國.....	U. S. of America...	9,678	413,902	5,922	129,006
共 出 口 ...	Total Exports. ...	9,678	413,902	5,922	129,006

第十二表甲 進出口黃金數量與價值報告表(關別)
 XIIa.—Imports from and Exports to Foreign Countries: Quantity and Value of
 Gold: by Ports.

		四十一年 1952.				四十二年 1953.			
		生 金 Gold Bullion.		金 幣 Gold Coins.		生 金 Gold Bullion.		金 幣 Gold Coins.	
		公 兩 Hectogrs.	價值新台幣 Value N.T.\$.	公 兩 Héctogrs.	價值新台幣 Value N.T.\$.	公 兩 Hectogrs.	價值新台幣 Value N.T.\$.	公 兩 Hectogrs.	價值新台幣 Value N.T.\$.
進 口 至	IMPORTED TO								
台北.....	Taipei	198	379 834
台南.....	Tainan.....
共 進 口 ...	Total Imports.	198	379,834
出 口 由	EXPORTED FROM								
台北.....	Taipei
台南.....	Tainan.....
共 出 口 ...	Total Exports.

第十二表乙 進出口白銀數量與價值報告表(關別)
 XIIb.—Imports from and Exports to Foreign Countries: Quantity and Value of
 Silver: by Ports.

		四十一年 1952.				四十二年 1953.			
		生 銀 Silver Bullion.		銀 幣 Silver Coins.		生 銀 Silver Bullion.		銀 幣 Silver Coins.	
		公 兩 Hectogrs.	價值新台幣 Value N.T.\$.	公 兩 Hectogrs.	價值新台幣 Value N.T.\$.	公 兩 Hectogrs.	價值新台幣 Value N.T.\$.	公 兩 Hectogrs.	價值新台幣 Value N.T.\$.
進 口 至	IMPORTED TO								
台北.....	Taipei	3,266	36,000
台南.....	Tainan.....
共 進 口 ...	Total Imports.	3,266	36,000
出 口 由	EXPORTED FROM								
台北.....	Taipei	9,678	413,902	5,922	129,006
台南.....	Tainan.....
共 出 口 ...	Total Exports. ...	9,678	413,902	5,922	129,006

第十三表 往來外洋進出口商船報表(關別)
XIII.—Vessels Entered from and Cleared for Abroad: by Ports.

關別	Port	四十一年 1952				四十二年 1953							
		共計 Total		進口 Entered		出口 Cleared		共計 Total		進口 Entered		出口 Cleared	
		隻 No.	噸 Tons	隻 No.	噸 Tons	隻 No.	噸 Tons	隻 No.	噸 Tons	隻 No.	噸 Tons	隻 No.	噸 Tons
台北.....	Taipei	1,209	2,725,615	687	1,510,912	522	1,214,703	1,538	4,008,369	817	2,105,810	721	1,902,559
台南.....	Tainan.....	832	1,751,482	410	848,812	422	902,670	935	2,163,788	448	1,020,329	487	1,143,459
共.....	Total.....	2,041	4,477,097	1,097	2,359,724	944	2,117,373	2,473	6,172,157	1,265	3,126,139	1,208	3,046,018

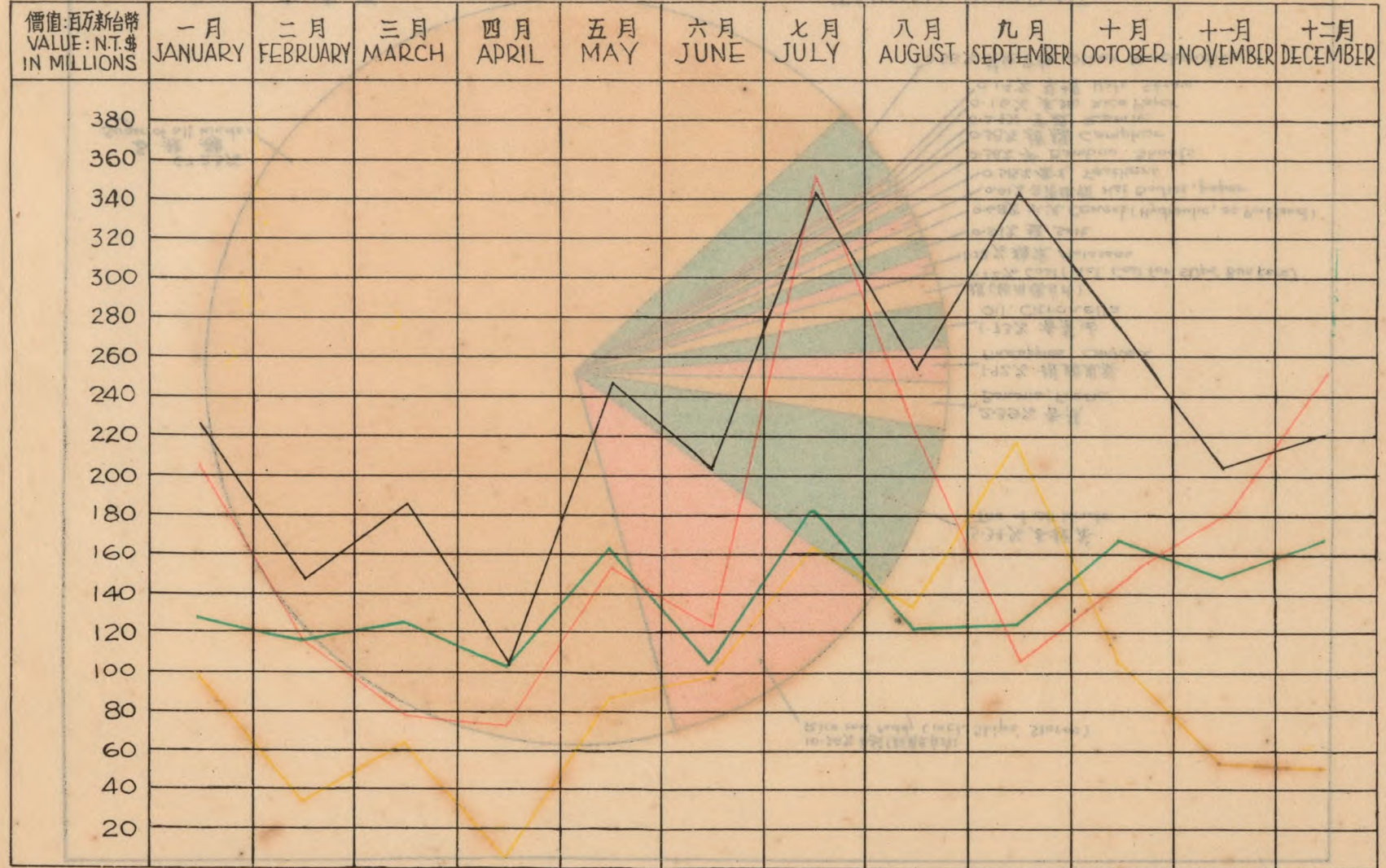
第十四表 往來外洋進出口商船報表(旗別)
XIV.—Vessels Entered from and Cleared for Abroad: by Flags.

旗別	Flags	四十一年 1952				四十二年 1953							
		共計 Total		進口 Entered		出口 Cleared		共計 Total		進口 Entered		出口 Cleared	
		隻 No.	噸 Tons	隻 No.	噸 Tons	隻 No.	噸 Tons	隻 No.	噸 Tons	隻 No.	噸 Tons	隻 No.	噸 Tons
美船.....	American	197	934,141	106	500,524	91	433,617	284	1,301,861	146	668,337	138	633,524
英船.....	British	316	771,545	160	393,388	156	378,157	320	820,039	161	411,404	159	408,635
華船(民船除外)	Chinese (excl. Junks)	1,186	1,601,620	655	863,554	531	738,066	1,082	1,655,130	554	826,221	528	828,909
丹船.....	Danish.....	75	312,546	38	157,495	37	155,051	147	550,429	75	280,700	72	269,729
芬蘭船.....	Finnish.....	2	11,100	1	5,550	1	5,550
法船.....	French.....	..	28,572	..	14,286	..	14,286	22	109,140	11	54,570	11	54,570
德船.....	German	4	15,940	2	7,970	2	7,970
希臘船.....	Greek	26	117,548	13	58,769	13	58,779	36	163,457	18	81,751	18	81,706
意船.....	Italian	6	20,594	3	10,297	3	26,610	6	26,610	3	13,305	3	13,305
日本船.....	Japanese.....	31	81,098	16	43,294	15	37,804	286	719,445	148	367,818	138	351,627
荷蘭船.....	Korean	11	14,731	6	8,281	5	8,450	2	10,970	1	4,380	1	4,380
荷屬船.....	Netherlands.....	6	26,376	3	13,188	3	13,188	23	106,970	11	51,713	12	55,257
挪威船.....	Norwegian	102	202,665	53	106,062	49	96,603	134	308,572	70	160,792	64	147,780
巴拿馬船.....	Panamanian	47	214,348	24	107,425	23	106,923	63	139,786	32	70,144	31	69,642
菲律賓船.....	Philippine	10	29,840	5	14,920	5	14,920	19	68,475	10	36,402	9	32,073
瑞典船.....	Swedish	5	14,986	3	8,650	2	6,356	24	68,794	12	34,397	12	34,397
其他各國船.....	Others	17	106,487	9	59,611	8	46,876	19	97,649	10	50,685	9	46,964
共.....	Total.....	2,041	4,477,097	1,097	2,359,724	944	2,117,373	2,473	6,172,157	1,265	3,126,139	1,208	3,046,018

台灣區：民國四十二年度進出口貨物淨值比較圖

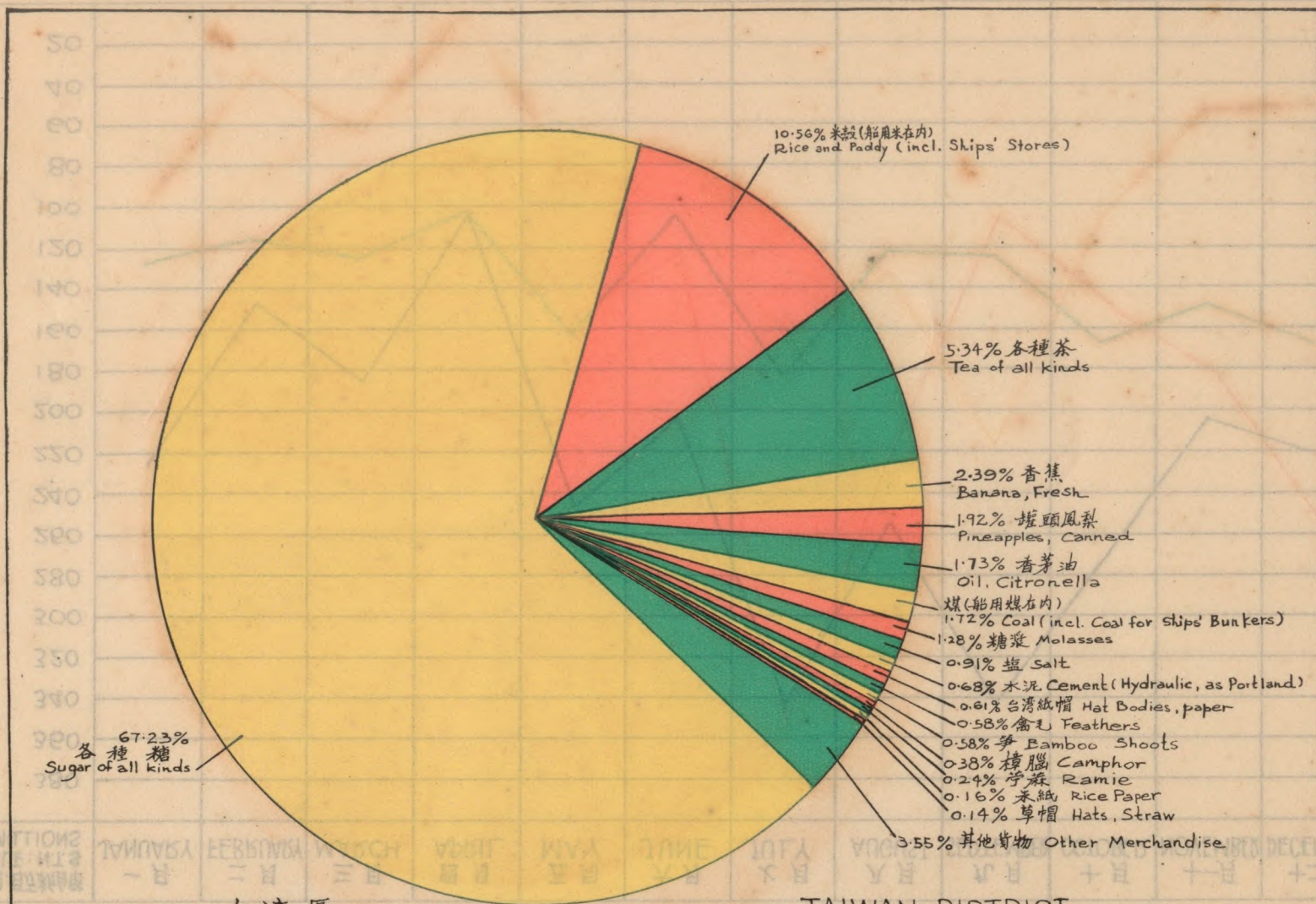
TAIWAN DISTRICT: IMPORTS FROM AND EXPORTS TO FOREIGN COUNTRIES: NET VALUE OF MERCHANDISE, 1953

國貨出口價值 VALUE OF EXPORTS TO FOREIGN COUNTRIES
 商貨進口價值 VALUE OF ORDINARY IMPORTS FROM FOREIGN COUNTRIES
 美援進口價值 VALUE OF F.O.A. IMPORTS
 商貨及美援進口合計價值 VALUE OF ORDINARY AND F.O.A. IMPORTS (COMBINED)



第一圖

Chart No. 1



台灣區
 民國四十二年度主要出口國貨淨數比較圖

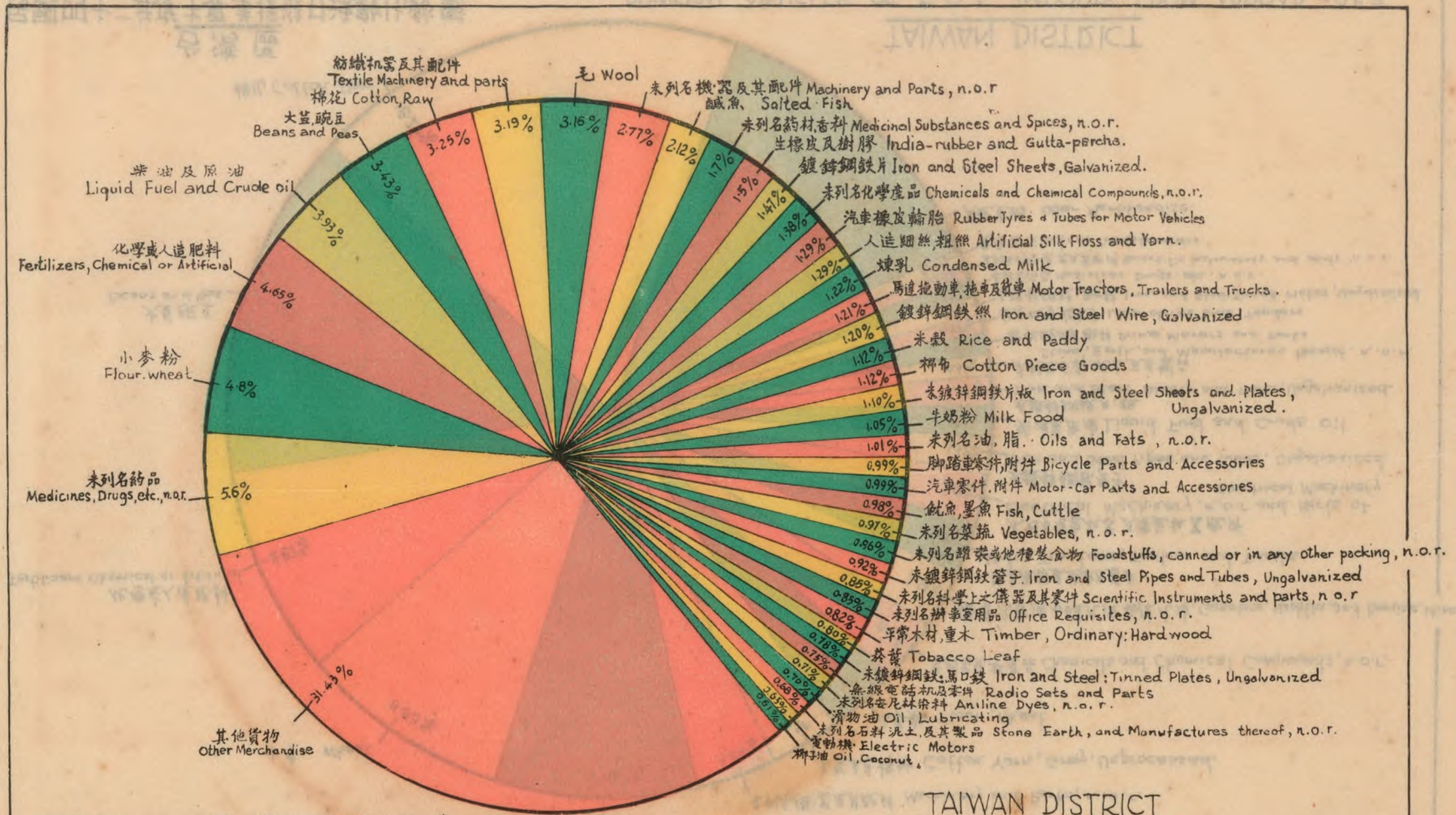
TAIWAN DISTRICT
 PRINCIPAL CHINESE ARTICLES EXPORTED (NET) TO ABROAD, 1953

淨值：新台幣 1,984,308.507元
TOTAL VALUE: N.T.\$ 1,984,308.507

台灣區民國四十二年度主要出口國貨淨數比較圖

第三圖 (甲)

Chart No. 3 (A)



民國四十二年度主要商貨進口淨數比較圖

淨值：新台幣 1,655,199,530元

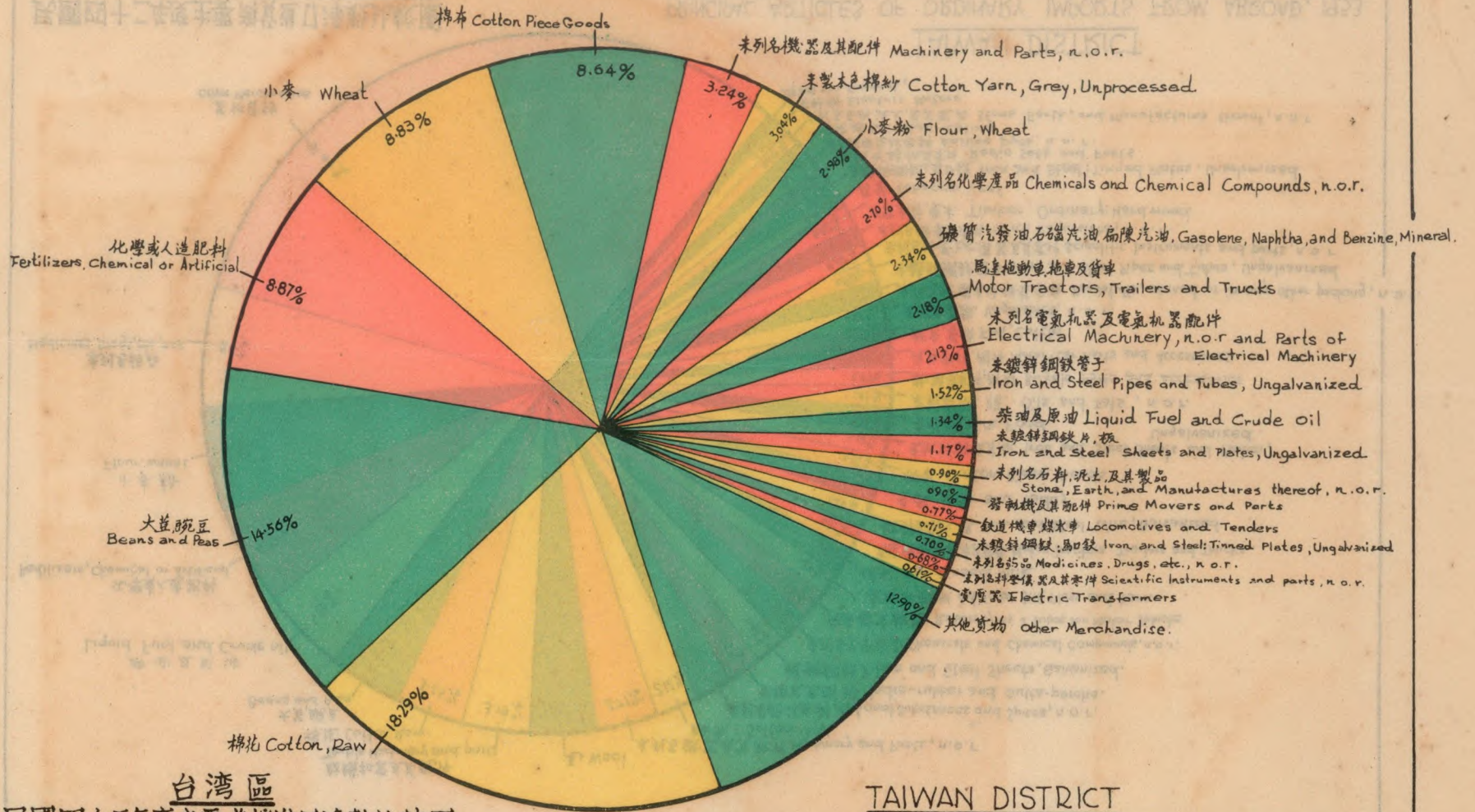
TAIWAN DISTRICT

PRINCIPAL ARTICLES OF ORDINARY IMPORTS FROM ABROAD, 1953

TOTAL NET VALUE: N.T.\$ 1,655,199,530

第三圖 (乙)

Chart No. 3 (B)

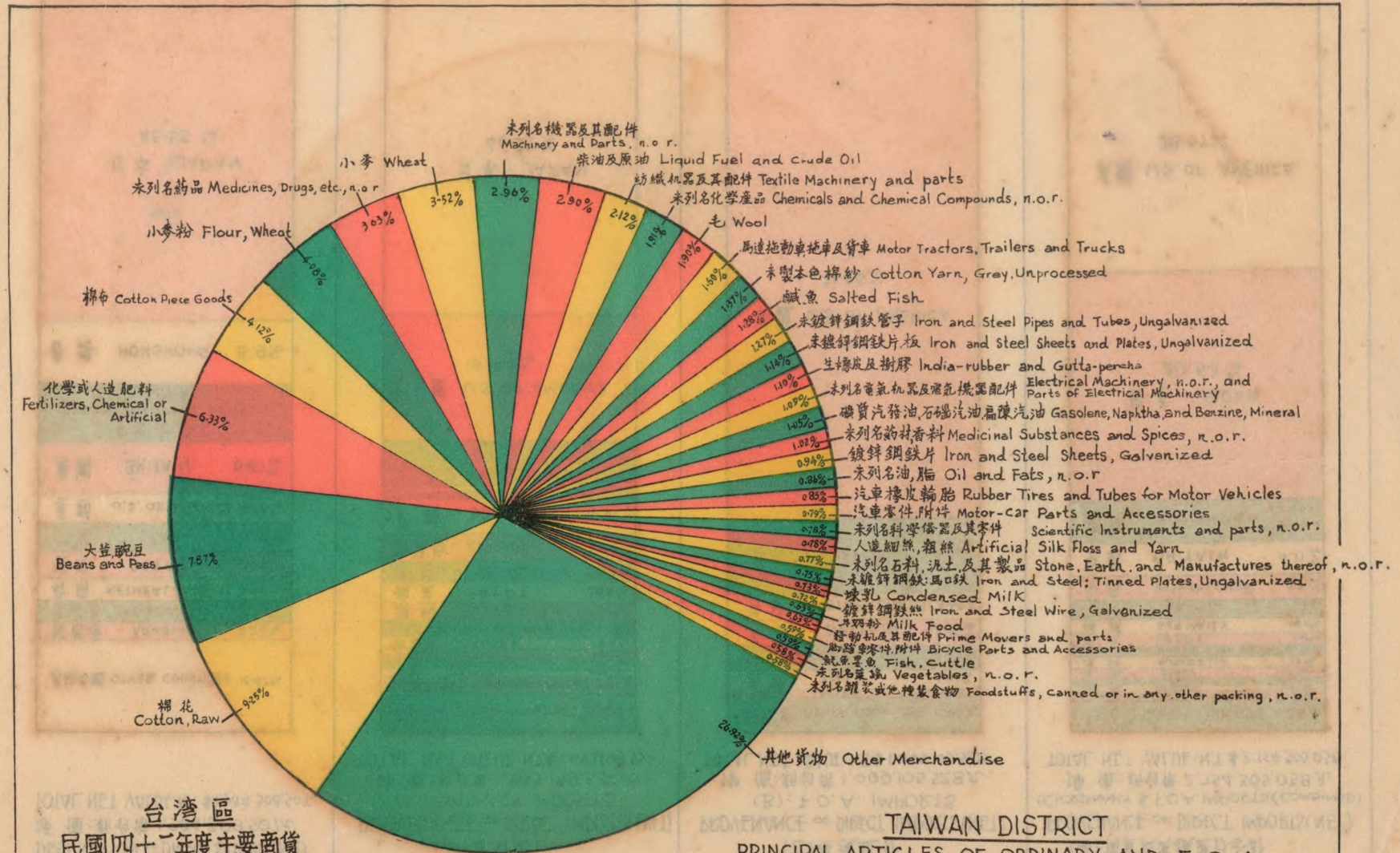


台灣區
民國四十二年度主要美援進口淨數比較圖
淨值: 新台幣 1,099,105,528元

TAIWAN DISTRICT
PRINCIPAL ARTICLES OF F.O.A. IMPORTS FROM ABROAD 1953
TOTAL NET VALUE: N.T.\$ 1,099,105,528

第三圖(丙)

Chart No. 3 (C)

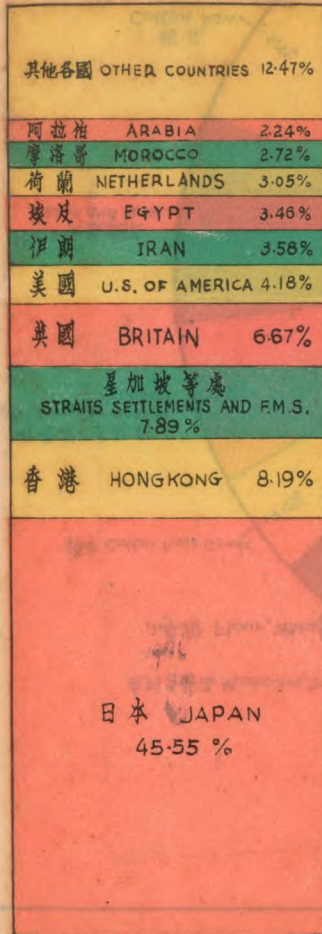


台灣區
民國四十二年度主要商貨
及美援進口合計淨數比較圖
淨值：新台幣 2,754,305,058元

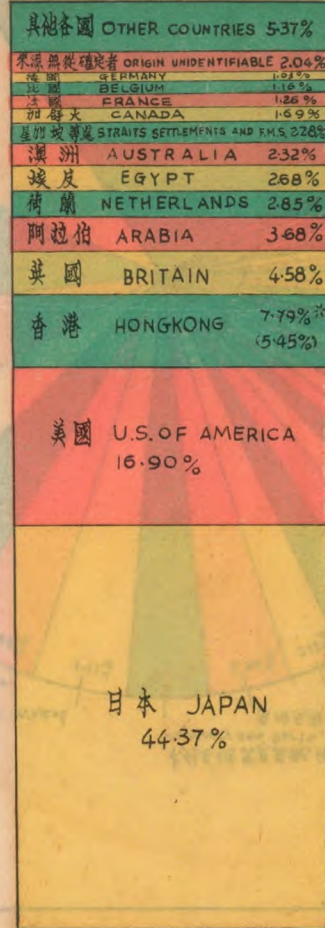
TAIWAN DISTRICT
PRINCIPAL ARTICLES OF ORDINARY AND F.O.A.
IMPORTS (COMBINED) FROM ABROAD, 1953.
TOTAL NET VALUE: N.T.\$ 2,754,305,058

台灣區：民國四十二年度對外貿易貨值國別百分比比較圖
TAIWAN DISTRICT'S FOREIGN TRADE: PERCENTAGES CONTRIBUTED BY PRINCIPAL COUNTRIES, 1953

直接出口國貨運銷地(淨數)
DESTINATION OF DIRECT EXPORT (NET)
淨值: 新台幣 1,984,308,507元
TOTAL NET VALUE: N.T.\$ 1,984,308,507



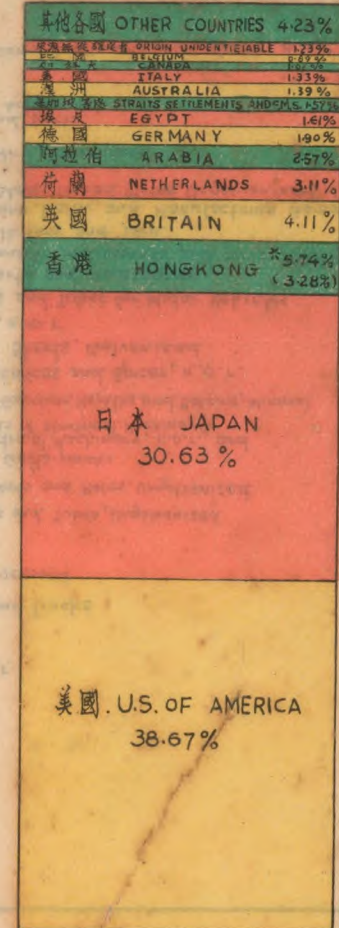
直接進口洋貨來源地(淨數)
(甲) 商貨進口
PROVENANCE OF DIRECT IMPORTS (NET)
(A): ORDINARY IMPORTS
淨值: 新台幣 1,655,199,530元
TOTAL NET VALUE: N.T.\$ 1,655,199,530



直接進口洋貨來源地(淨數)
(乙) 美援進口
PROVENANCE OF DIRECT IMPORTS (NET)
(B): F.O.A. IMPORTS
淨值: 新台幣 1,099,105,528元
TOTAL NET VALUE: N.T.\$ 1,099,105,528



直接進口洋貨來源地(淨數)
(丙) 商貨及美援進口合計
PROVENANCE OF DIRECT IMPORTS (NET)
(C): ORDINARY & F.O.A. IMPORTS (COMBINED)
淨值: 新台幣 2,754,305,058元
TOTAL NET VALUE: N.T.\$ 2,754,305,058



* 包括經由香港進口之土貨，輸入時按章視作洋貨徵稅 (其價值見括弧內數字)

* Including value (in brackets) of goods of Chinese origin imported from Hongkong which, for duty purposes, were treated as foreign goods on entry into Taiwan.