

中華民國七十八年十二月進口貿易統計月報 (年刊)

Monthly Statistics of Imports of The Republic of China: Dec. 1989

目 錄 Contents

編製說明

Introductory Notes

生產與運銷國名

Countries of Origin and Destination

度量單位、美元折合率

Weights and Measures; Exchange Rate of U.S. Dollar

統計圖

Charts

第一圖、進出口貨物價值統計圖
(民國六十九年至七十八年)

1. Exports and Imports, Value of:
by Year 1980-1989

第二圖、各月進出口貨物價值統計圖
(民國七十八年)

2. Exports and Imports, Value of:
by Month 1989

第三圖、主要進口貨物價值及其比例統計圖
(民國七十八年)

3. Principal Imports: by Percentage
of Value 1989

第四圖、自主要貿易國家進口貨物價值及其
比例統計圖 (民國七十八年)

4. Principal Trading Countries, Imports
from: by Percentage of Value 1989

統計表

Tables

第一表、進出口貨物價值統計表
(民國六十八年至七十八年)

1. Exports and Imports, Value of:
by year and month 1979-1989

第二表、進口貨物價值統計表
(商品分類類別、章別與關別)

2. Imports, Value of: by C.C.C.
Section, Chapter and Port

第三表、進口貨物數量與價值統計表
(貨別與國別)

3. Imports, Quantity and Value of:
by Commodity and Country

第四表、復進口貨物數量與價值統計表
(貨別與國別)

4. Re-imports, Quantity and Value
of: by Commodity and Country

第五表、進口貨物價值統計表
(國別與商品分類章別)

5. Imports, Value of: by Country
and C.C.C. Chapter

第六表、進出口商船統計表 (關別)
(民國七十七年至七十八年)

6. Vessels Cleared for and Entered
from Abroad: by Port 1988-1989

第七表、進出口商船統計表 (旗別)
(民國七十七年至七十八年)

7. Vessels Cleared for and Entered
from Abroad: by Flag 1988-1989

編 製 說 明

一、編製方法（資料來源）：本貿易統計係由海關總稅務司署統計處根據台灣區各海關及其分支關所之進口及復進口報單資料集中編製。

二、統計範圍：（一）以進入國境之貨物為限，下列各項貨物不包括在內：

- (1) 國內課稅區、加工出口區及保稅工廠間相互進出之貨物，
- (2) 存入保稅倉庫之貨物，
- (3) 外國駐華大使館、領事館等進口公用或自用物品，
- (4) 旅客自用免稅行李，
- (5) 經營國際貿易之船舶、航空器或其他運輸工具專用之物料，
- (6) 展覽品、遊藝團體服裝道具、租賃品、容器、測試品、修理、調換等非實際進口之貨物，
- (7) 救濟物資，
- (8) 紙幣、有價證券等。

（二）復進口資料係指國貨復進口。

三、統計時間：進口貨物以通關放行日為準；存入保稅倉庫之貨物以其提出保稅倉庫報運進口放行日為準。

四、貨品分類：係依照七十八年八月 ^{海關進口稅則} 中華民國 _L 進出口貨品分類表合訂本 ⁷ 之"中華民國商品標準分類號列"及"檢查號碼"列示；另特設一統計專用號碼：
9899000000-6—特殊處理物品（包括進口未超過新台幣五萬元、出口未超過新台幣二萬元之小額報單及其他零星物品）

五、國別：（一）進口貨物係按生產國別分列。

（二）復進口以賣方國家分列。

六、數量：數量單位採縮寫列示，請參閱本書第七頁"度量單位"表。

七、價值：進口貨物以起岸價格(C.I.F. Value)計算。

八、資料修正：統計資料偶有修正，除於修正月份之統計月報最末頁附"勘誤表"外，並修正有關之累計數。

INTRODUCTORY NOTES

1. **COMPILER & SOURCE OF DATA:** All statistical information in regard to China's trade as controlled by the Customs is compiled by the Statistical Department, Inspectorate General of Customs from the application files for Imports and Re-imports from the various Customs districts in Taiwan.
2. **STATISTICAL COVERAGE:**
 - (A) The statistics cover only goods imported from foreign countries, but do not cover:
 - (1) Goods moved between the Domestic Tax Area, Export Processing Zones and Bonded Factories;
 - (2) Goods entered into Bonded Godown;
 - (3) Articles for official or personal use imported by foreign embassies, legations and consulates stationed in the Republic of China;
 - (4) Personal effects of passengers for their own private use and passed duty free;
 - (5) Materials used solely for the ships, aircrafts or other means of conveyance engaged in international trade;
 - (6) Articles which are not objects of trade, such as articles for exhibition, costumes and paraphernalia of entertainment troupes, leasing goods, containers, goods for testing, goods for repairing, replacement and the like;
 - (7) Relief articles;
 - (8) Paper currency, securities, etc.,
 - (B) "Re-imports" stands for "re-imported goods which were originally exported from this country".
3. **TIMING FOR STATISTICS:** Imports are recorded in the statistics only upon completion of all Customs formalities, and goods entered into Bonded Godown are not recorded in the statistics until withdrawn for import.
4. **CLASSIFICATION:** Merchandise are classified according to the C.C.C. code and the check digit listed in the combined book of "Customs Import Tariff and Classification of Import & Export Commodities of the Republic of China" published in Aug. 1989. In addition, one extra number is provided solely for statistical purpose as follows:

9899000000-6—special transactions not classed by kind (inclusive of imports valued not more than N.T.\$50,000.00, exports valued not more than N.T.\$20,000.00 and other sundry goods).
5. **COUNTRIES:**
 - (A) Imports are classified according to the country of origin.
 - (B) Re-imports are classified according to the country of export.
6. **QUANTITY:** Unit of quantity is shown by its abbreviation. Please refer to the corresponding table of "Weights and Measures" listed on page 7.
7. **VALUE:** Values in this issue are C.I.F..
8. **REVISION:** Statistical figures are occasionally subject to revision. If there is any correction of previous data, the "Corrigenda" will be attached to the last page of this issue, and the revised cumulative figures of the concerning items will be shown in this issue.

生產與運銷國名 COUNTRIES OF ORIGIN AND DESTINATION

縮寫 Abbreviation	Name of Country	國家名稱	縮寫 Abbreviation	Name of Country	國家名稱
AFGHANISTAN	Afghanistan	阿富汗	CHILE	Chile	智利
ALBANIA	Albania	阿爾巴尼亞	COLOMBIA	Colombia	哥倫比亞
ALGERIA	Algeria	阿爾及利亞	COMOROS	Comoros	葛摩
A SAMOA	American Samoa	美屬薩摩亞	CONGO	Congo	剛果
ANDORRA	Andorra	安道爾	COSTA RICA	Costa Rica	哥斯大黎加
ANGOLA	Angola	安哥拉	CYPRUS	Cyprus	賽普勒斯
ANGUILLA	Anguilla	安圭拉	CZECHOSLOVAK	Czechoslovak	捷克
ANTIGUA B	Antigua and Barbuda	安地卡及巴布達	DENMARK	Denmark	丹麥
ARGENTINA	Argentina	阿根廷	DJIBOUTI	Djibouti	吉布地
AUSTRALIA	Australia	澳大利亞	DOMINICA	Dominica	多米尼克
AUSTRIA	Austria	奧地利	DOMINICAN	Dominican Republic	多明尼加
BAHAMAS	Bahamas	巴哈馬	ECUADOR	Ecuador	厄瓜多
BAHRAIN	Bahrain	巴林	EGYPT	Egypt	埃及
BANGLADESH	Bangladesh	孟加拉	EL SALVADOR	El Salvador	薩爾瓦多
BARBADOS	Barbados	巴貝多	EQ GUINEA	Equatorial Guinea	赤道幾內亞
BELGIUM	Belgium	比利時	ETHIOPIA	Ethiopia	衣索比亞
BELIZE	Belize	貝里斯	FIJI	Fiji	斐濟
BENIN	Benin	貝南	FINLAND	Finland	芬蘭
BHUTAN	Bhutan	不丹	FRANCE	France	法國
BOLIVIA	Bolivia	玻利維亞	F T/C C A	French Ter./Col.in C.A.n.e.s.	未列名法屬中美洲領域
BOTSWANA	Botswana	波札那	GABON	Gabon	加彭
BRAZIL	Brazil	巴西	GAMBIA	Gambia	甘比亞
BR T/C C A	British Ter./Col.in C.A.n.e.s.	未列名英屬中美洲領域	GERMANY E	Germany, East	東德
BRUNEI	Brunei	汶萊	GERMANY W	Germany, West	西德
BULGARIA	Bulgaria	保加利亞	GHANA	Ghana	迦納
BURKINA FASO	Burkina Faso (Upper Volta)	布吉那法索 (上伏塔)	GREENLAND	Greenland	格陵蘭
BURMA	Burma	緬甸	GRENADA	Grenada	格瑞那達
BURUNDI	Burundi	蒲隆地	GUATEMALA	Guatemala	瓜地馬拉
CAMEROON	Cameroon	喀麥隆	GUIANA	Guiana	圭亞那
CANADA	Canada	加拿大	GUINEA	Guinea	幾內亞
CAPE VERDE	Cape Verde, Republic of	維德角共和國	GUINEA B	Guinea Bissau	幾內亞比索
C AFRICAN	Central African Republic	中非共和國	GUYANA	Guyana	蓋亞納
CHAD	Chad	查德	HAITI	Haiti	海地

縮寫 Abbreviation	Name of Country	國家名稱	縮寫 Abbreviation	Name of Country	國家名稱
HELLENIC	Hellenic Republic	希臘	MAURITANIA	Mauritania	茅利塔尼亞
HOLY SEE	Holy See	教廷	MAURITIUS	Mauritius	模里西斯
HONDURAS	Honduras	宏都拉斯	MEXICO	Mexico	墨西哥
HONGKONG	Hongkong	香港	MONACO	Monaco	摩納哥
HUNGARY	Hungary	匈牙利	MONTERRAT	Montserrat	門索雷特
ICELAND	Iceland	冰島	MOROCCO	Morocco	摩洛哥
INDIA	India	印度	MOZAMBIQUE	Mozambique	莫三比克
INDONESIA	Indonesia	印尼	NAMIBIA	Namibia	納米比亞
IRAN	Iran	伊朗	NAURU	Nauru	諾魯
IRAQ	Iraq	伊拉克	NEPAL	Nepal	尼泊爾
IRELAND	Ireland	愛爾蘭	NETHERLANDS	Netherlands	荷蘭
ISRAEL	Israel	以色列	NEVIS	Nevis	納維斯
ITALY	Italy	義大利	N CALEDONIA	New Caledonia	紐克里多尼亞
IVORY COAST	Ivory Coast	象牙海岸	NEW ZEALAND	New Zealand	紐西蘭
JAMAICA	Jamaica	牙買加	NICARAGUA	Nicaragua	尼加拉瓜
JAPAN	Japan	日本	NIGER	Niger	尼日
JORDAN	Jordan	約旦	NIGERIA	Nigeria	奈及利亞
KENYA	Kenya	肯亞	NORWAY	Norway	挪威
KIRIBATI	Kiribati	吉里巴斯	OMAN	Oman	阿曼
KOREA	Korea	大韓民國	PAKISTAN	Pakistan	巴基斯坦
KUWAIT	Kuwait	科威特	PANAMA	Panama	巴拿馬
LEBANON	Lebanon	黎巴嫩	PAP N GUINEA	Papua New Guinea	巴布亞紐幾內亞
LESOTHO	Lesotho	賴索托	PARAGUAY	Paraguay	巴拉圭
LIBERIA	Liberia	賴比瑞亞	PERU	Peru	秘魯
LIBYAN ARAB	Libyan Arab Republic	利比亞阿拉伯共和國	PHILIPPINES	Philippines	菲律賓
LIECHTENSTN	liechtenstein	列支敦斯登	POLAND	Poland	波蘭
LUXEMBOURG	Luxembourg	盧森堡	PORTUGAL	Portugal	葡萄牙
MACAO	Macao	澳門	PUERTO RICO	Puerto Rico	波多黎各
MADAGASCAR	Madagascar	馬達加斯加	QATAR	Qatar	卡達
MALAWI	Malawi	馬拉威	ROMANIA	Romania	羅馬尼亞
MALAYSIA	Malaysia	馬來西亞	RWANDA	Rwanda	盧安達
MALDIVES	Maldives	馬爾地夫	RYUKYU	Ryukyu	琉球
MALI	Mali	馬利	SAHARA	Sahara	撒哈拉
MALTA	Malta	馬爾他	SAN MARINO	San Marino	聖馬利諾

縮寫 Abbreviation	Name of Country	國家名稱	縮寫 Abbreviation	Name of Country	國家名稱
SAO TOME P	Sao Tome and Principe	聖多美—普林西比	UGANDA	Uganda	烏干達
SAUDI ARABIA	Saudi Arabia	沙烏地阿拉伯	U ARAB E	United Arab Emirates	阿拉伯聯合大公國
SENEGAL	Senegal	塞內加爾	U KINGDOM	United Kingdom	英國
SEYCHELLES	Seychelles, Republic of	塞席爾共和國	URUGUAY	Uruguay	烏拉圭
SIERRA LEONE	Sierra Leone	獅子山	VANUATU	Vanuatu	萬那杜
SINGAPORE	Singapore	新加坡	VENEZUELA	Venezuela	委內瑞拉
SOLOMON I	Solomon Islands	所羅門羣島	W SAMOA	Western Samoa	西薩摩亞
SOMALIA	Somalia	索馬利亞	YEMEN ARAB	Yemen Arab Republic	葉門阿拉伯共和國
SOUTH YEMEN	South Yemen	南葉門	YUGOSLAVIA	Yugoslavia	南斯拉夫
SPAIN	Spain	西班牙	ZAIRE	Zaire	薩伊
SRI LANKA	Sri Lanka	斯里蘭卡	ZAMBIA	Zambia	尚比亞
ST CHRISTOPH	St. Christopher and Nevis	聖克里斯多福	ZIMBABWE	Zimbabwe	辛巴威
ST LUCIA	St. Lucia	聖露西亞	OTH ASIAN	Other Asian Countries	其他亞洲國家
ST VINCENT	St. Vincent and the Grenadines	聖文森	OTH M NEAR E	Other Mid. and Near E. Countries	其他中東及近東國家
SUDAN	Sudan	蘇丹	OTH EUROP	Other European Countries	其他歐洲國家
SURINAM	Surinam	蘇利南	OTH AFRICAN	Other African Countries	其他非洲國家
SHAZILAND	Swaziland	史瓦濟蘭	OTH N A	Other N. American Countries	其他北美洲國家
SHEDEN	Sweden	瑞典	OTH C A	Other C. American Countries	其他中美洲國家
SWITZERLAND	Switzerland	瑞士	OTH S A	Other S. American Countries	其他南美洲國家
SYRIAN ARAB	Syrian Arab Republic	敘利亞阿拉伯共和國	OTH AUSTRALA	Other Australasian Countries	其他大洋洲國家
TAHITI	Tahiti	大溪地	OTH COUNTRIES	Other Countries	其他國家
TANZANIA	Tanzania	坦尚尼亞			
THAILAND	Thailand	泰國			
TOGO	Togo	多哥			
TONGA	Tonga	東加			
TRINIDAD T	Trinidad and Tobago	千里達			
TUNISIA	Tunisia	突尼西亞			
TURKEY	Turkey	土耳其			
TUVALU	Tuvalu	吐瓦魯			
U.S.A.	U. S. A.	美國			
U.S.S.R.	U. S. S. R.	蘇聯			
US T/P C A	U.S. Ter./Pos. in C.A. n.e.s.	未列名美屬中美洲領域			
US T/P P A	U.S. Ter./Pos. in Pacific Area, n.e.s.	未列名美屬太平洋領域			

度量單位 WEIGHTS AND MEASURES

單位	UNIT
KG	Kilogramme (公斤)
MT	Metric Ton (公噸)
M	Metre (公尺)
M2	Square Metre (平方公尺)
M3	Cubic Metre (立方公尺)
L	Litre (公升)
PC	Piece (個、件)
DOZ.	Dozen (打)
SET.	Set (支、檯)
UNT.	Unit (輛、架、艘)
HD	Head (頭)
PR	Pair (雙)
BOT.	Bottle (枝)
CS	One Hundred Sticks (百支)
KS	One Thousand Sticks (千支)
K V A.	Kilo Volt Ampere (千伏安)

美元折合率 EXCHANGE RATE OF U.S. DOLLAR

年度 Year	月份 Month	Buying (NT\$)	Selling (NT\$)	年度 Year	月份 Month	Buying (NT\$)	Selling (NT\$)
民國七十八年 1989	一月 Jan.	27.96	28.06	民國七十八年 1989	七月 Jul.	25.81	26.01
	二月 Feb.	27.57	27.67		八月 Aug.	25.70	25.80
	三月 Mar.	27.62	27.72		九月 Sep.	25.70	25.80
	四月 Apr.	27.05	27.22		十月 Oct.	25.59	25.69
	五月 May	25.97	26.17		十一月 Nov.	25.82	25.92
	六月 Jun.	25.92	26.12		十二月 Dec.	26.12	26.22
七十八年全年平均						26.40	26.53

第一圖

CHART NO.1

台灣區

TAIWAN DISTRICT

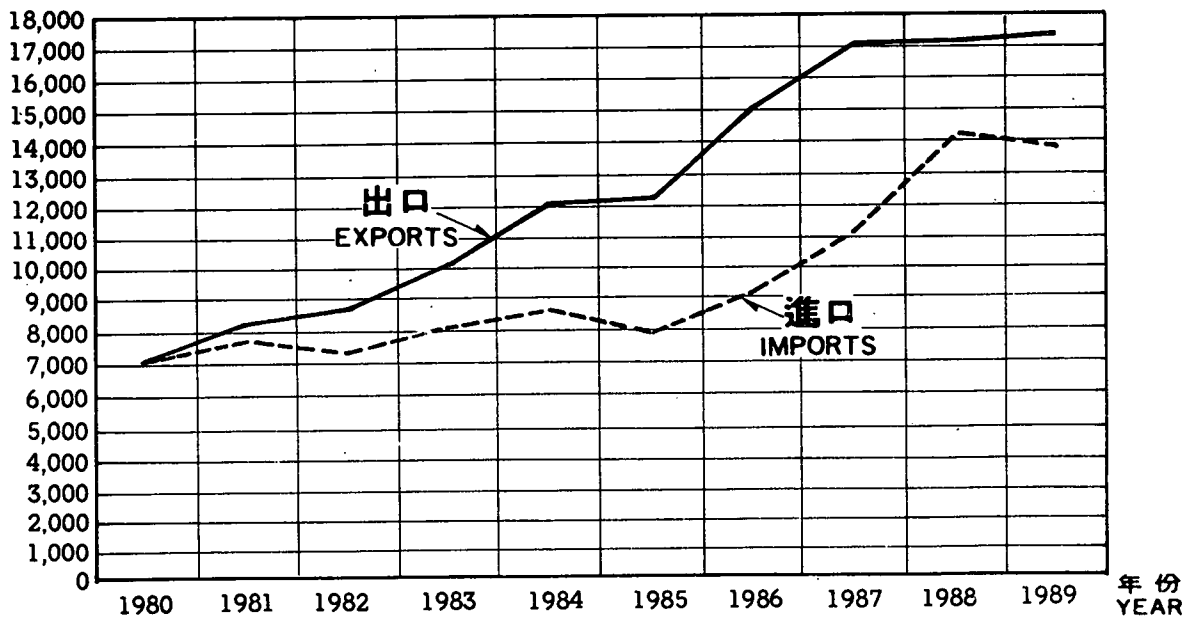
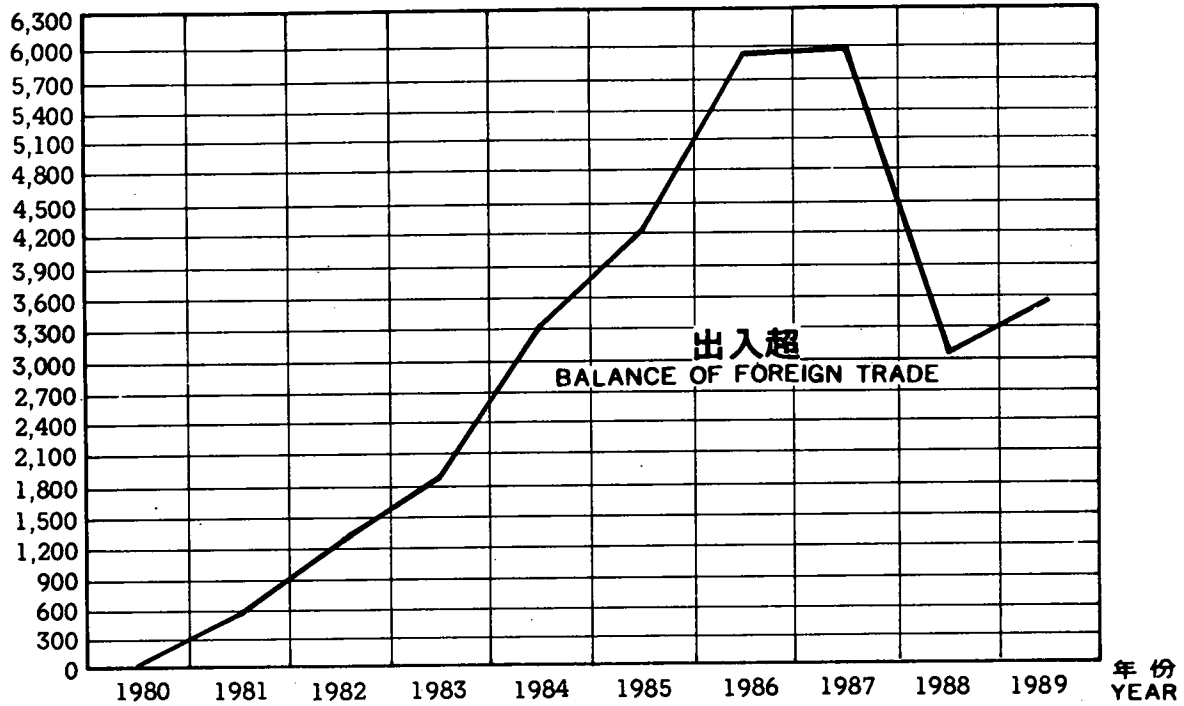
進出口貨物價值統計圖

EXPORTS AND IMPORTS, VALUE OF : BY YEAR

民國六十九年至民國七十八年

1980 ~ 1989

新台幣億元
N.T.\$100 MILLIONS



台灣區

TAIWAN DISTRICT

第二圖

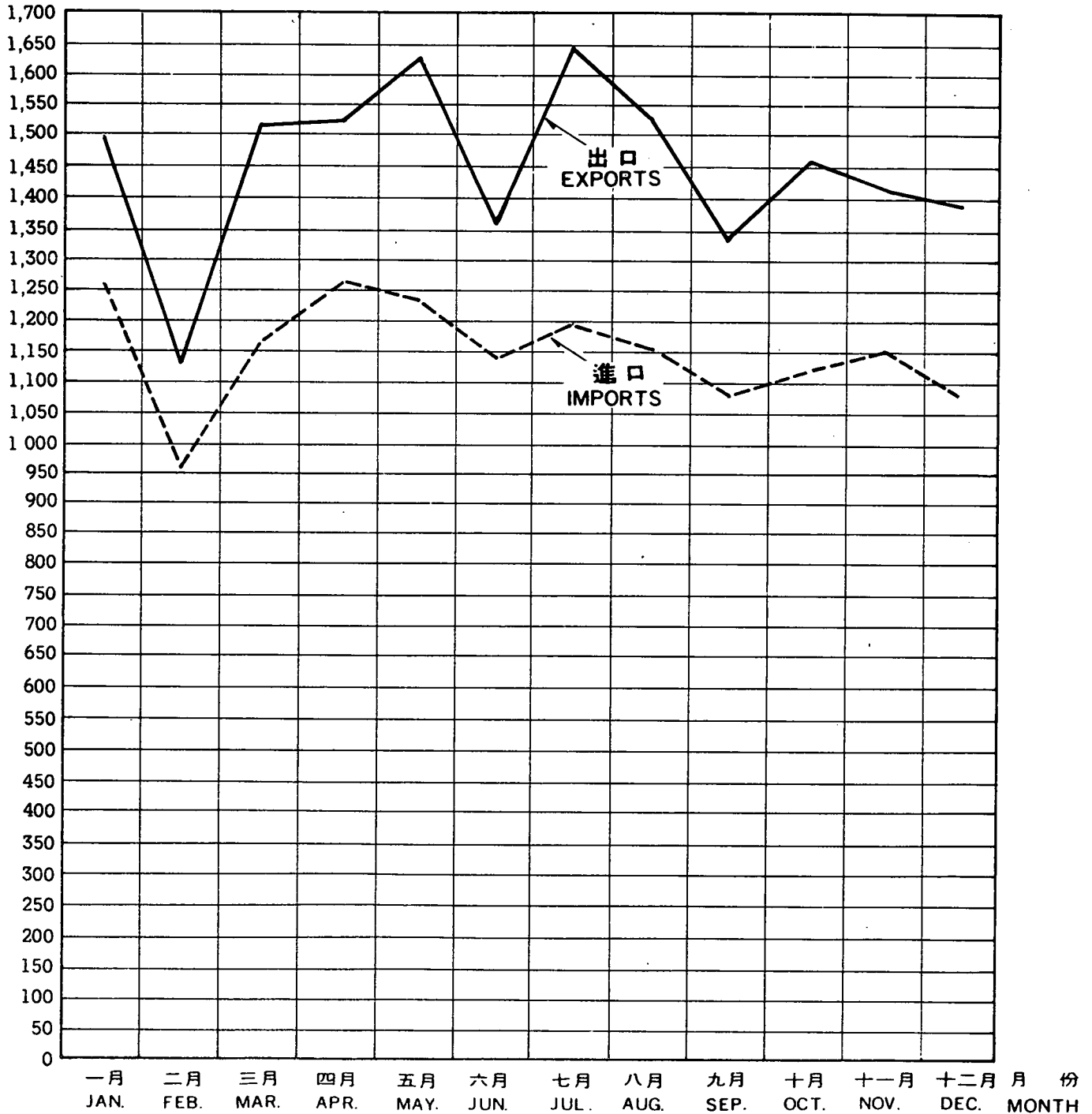
CHART NO.2

各月進出口貨物價值統計圖

EXPORTS AND IMPORTS VALUE OF : BY MONTH

新台幣億元
N.T.\$100 MILLIONS

民國七十八年 1989



第三圖
CHART NO.4

台灣區
TAIWAN DISTRICT

主要進口貨物價值比率圖

PRINCIPAL IMPORTS : BY PERCENTAGE OF VALUE

民國七十八年 1989

貨品
NAME OF ARTICLES

黃豆
Soya Beans

1.04%

玉米
Maize (Corn)

1.17%

棉花
Cotton

1.26%

煤
Coal

1.69%

造紙材料：紙及紙板及其製品
Paper-Making Material; Paper & Paperboard
& Manufactures

2.13%

木及木製品
Wood & Articles of Wood

2.29%

人造樹脂、塑膠、橡膠、合成橡膠及其製品
Artificial Resins, Plastic, Rubber,
Synthetic Rubber & Articles Thereof

2.42%

科學儀器
Scientific Instruments

2.42%

紡織品及紡織製品
Textiles & Textile Articles

2.48%

珍珠、寶石貴金屬及其製品
Pearls, Precious Metals & Articles Thereof

4.02%

原油
Crude Oil, Petroleum

4.98%

運輸設備
Transport Equipments

7.57%

化學品及其有關之工業產品
Products of the Chemical & Allied Industries

11.11%

卑金屬及其製品
Base Metals & Articles of Base Metal

12.96%

鍋爐、機器及機械用具
Boilers, Machinery & Mechanical Appliances

13.29%

電氣機器與設備
Electrical Machinery & Equipments

15.28%

其他貨物
Other Merchandise

13.89%

0 200 400 600 800 1,000 1,200 1,400 1,600 1,800 2,000 2,200

新台幣億元
N.T.\$100 MILLIONS

第四圖

台灣區

CHART NO.4

TAIWAN DISTRICT

自主要貿易國家進口貨物價值比率圖

PRINCIPAL TRADING COUNTRIES, IMPORTS FROM : BY PERCENTAGE OF VALUE

進口貨物來源地

民國七十八年 1989

PROVENANCE OF IMPORTS

