

中華民國八十年十二月進口貿易統計月報 (年刊)

Monthly Statistics of Imports of The Republic of China: Dec. 1991

目 錄 Contents

編製說明

生產與運銷國名

度量單位、美元折合率

統計圖

第一圖、進出口貨物價值統計圖
(民國七十一年至八十年)

第二圖、各月進出口貨物價值統計圖
(民國八十年)

第三圖、主要進口貨物價值及其比例統計圖
(民國八十年)

第四圖、自主要貿易國家進口貨物價值及其
比例統計圖 (民國八十年)

統計表

第一表、進出口貨物價值統計表
(民國七十年至八十年)

第二表、進口貨物價值統計表
(商品分類類別、章別與關別)

第三表、進口貨物數量與價值統計表
(貨別與國別)

第四表、復進口貨物數量與價值統計表
(貨別與國別)

第五表、進口貨物價值統計表
(國別與商品分類章別)

第六表、進出口商船統計表 (關別)
(民國七十九年至八十年)

第七表、進出口商船統計表 (旗別)
(民國七十九年至八十年)

Introductory Notes

Countries of Origin and Destination

Weights and Measures; Exchange Rate
of U.S. Dollar

Charts

1. Exports and Imports, Value of:
by Year 1982-1991

2. Exports and Imports, Value of:
by Month 1991

3. Principal Imports: by Percentage
of Value 1991

4. Principal Trading Countries, Imports
from: by Percentage of Value 1991

Tables

1. Exports and Imports, Value of:
by year and month 1981-1991

2. Imports, Value of: by C.C.C.
Section, Chapter and Port

3. Imports, Quantity and Value of:
by Commodity and Country

4. Re-imports, Quantity and Value
of: by Commodity and Country

5. Imports, Value of: by Country
and C.C.C. Chapter

6. Vessels Cleared for and Entered
from Abroad: by Port 1990-1991

7. Vessels Cleared for and Entered
from Abroad: by Flag 1990-1991

編 製 說 明

- 一、編製方法（資料來源）：本貿易統計係由財政部關稅總局統計室根據台灣區各關稅局及其分支局之進口及復進口報單資料集中編製。
- 二、統計範圍：（一）以進入國境之貨物為限，下列各項貨物不包括在內：
- (1) 國內課稅區、加工出口區及保稅工廠間相互進出之貨物，
 - (2) 存入保稅倉庫之貨物，
 - (3) 外國駐華大使館、領事館等進口公用或自用物品，
 - (4) 旅客自用免稅行李，
 - (5) 經營國際貿易之船舶、航空器或其他運輸工具專用之物料，
 - (6) 展覽品、遊藝團體服裝道具、租賃品、容器、測試品、修理、調換等非實際進口之貨物，
 - (7) 救濟物資、緝私物品等，
 - (8) 紙幣、有價證券等。
- （二）復進口資料係指國貨復進口。
- 三、統計時間：進口貨物以通關放行日為準；存入保稅倉庫之貨物以其提出保稅倉庫報運進口放行日為準。
- 四、貨品分類：係依照"中華民國商品標準分類號列"及"檢查號碼"列示；另特設一統計專用號碼：
9899000000-6—特殊處理物品（包括進口未超過新台幣五萬元、出口未超過新台幣二萬元之小額報單及其他零星物品）
- 五、國別：（一）進口貨物係按生產國別分列。
（二）復進口以賣方國家分列。
- 六、數量：數量單位採縮寫列示，請參閱本書第七頁"度量單位"表。
- 七、價值：進口貨物以起岸價格(C.I.F. Value)計算。
- 八、資料修正：統計資料遇有修正，於最末頁"勘誤表"中，修正當月份之更正資料。
- 九、南非與大陸地區本（八十）年一至六月之進口統計資料，不包括在該國別一月至七月之累計值中。

INTRODUCTORY NOTES

1. **COMPILER & SOURCE OF DATA:** All statistical information in regard to China's trade as controlled by the Customs is compiled by the Statistical Department, Directorate General of Customs, MOF from the application files for Imports and Re-imports from the various Customs districts in Taiwan.

2. **STATISTICAL COVERAGE:**

(A) The statistics cover only goods imported from foreign countries, but do not cover:

(1) Goods moved between the Domestic Tax Area, Export Processing Zones and Bonded Factories;

(2) Goods entered into Bonded Godown;

(3) Articles for official or personal use imported by foreign embassies, legations and consulates stationed in the Republic of China;

(4) Personal effects of passengers for their own private use and passed duty free;

(5) Materials used solely for the ships, aircrafts or other means of conveyance engaged in international trade;

(6) Articles which are not objects of trade, such as articles for exhibition, costumes and paraphernalia of entertainment troupes, leasing goods, containers, goods for testing, goods for repairing, replacement and the like;

(7) Relief articles;

(8) Paper currency, securities, etc.,

(B) "Re-imports" stands for "re-imported goods which were originally exported from this country".

3. **TIMING FOR STATISTICS:** Imports are recorded in the statistics only upon completion of all Customs formalities, and goods entered into Bonded Godown are not recorded in the statistics until withdrawn for import.

4. **CLASSIFICATION:** Merchandise are classified according to the C.C.C. code and the check digit listed in the combined book of "Customs Import Tariff and Classification of Import & Export Commodities of the Republic of China" published in Aug. 1989. In addition, one extra number is provided solely for statistical purpose as follows:

9899000000-6—special transactions not classed by kind (inclusive of imports valued not more than N.T.\$50,000.00, exports valued not more than N.T.\$20,000.00 and other sundry goods).

5. **COUNTRIES:**

(A) Imports are classified according to the country of origin.

(B) Re-imports are classified according to the country of export.

6. **QUANTITY:** Unit of quantity is shown by its abbreviation. Please refer to the corresponding table of "Weights and Measures" listed on page 7.

7. **VALUE:** Values in this issue are C.I.F..

8. **REVISION:** Statistical figures are occasionally subject to revision. If there is any correction of previous data, the "Corrigenda" will be attached to the last page of this issue, and the revised cumulative figures of the concerning items will be shown in this issue.

生產與運銷國名 COUNTRIES OF ORIGIN AND DESTINATION

縮寫 Abbreviation	Name of Country	國家名稱	縮寫 Abbreviation	Name of Country	國家名稱
AFGHANISTAN	Afghanistan	阿富汗	CHILE	Chile	智利
ALBANIA	Albania	阿爾巴尼亞	COLOMBIA	Colombia	哥倫比亞
ALGERIA	Algeria	阿爾及利亞	COMOROS	Comoros	葛摩
A SAMOA	American Samoa	美屬薩摩亞	CONGO	Congo	剛果
ANDORRA	Andorra	安道爾	COSTA RICA	Costa Rica	哥斯大黎加
ANGOLA	Angola	安哥拉	COTE D'IVOIRE	Cote D'ivoire	象牙海岸
ANGUILLA	Anguilla	安圭拉	CYPRUS	Cyprus	賽普勒斯
ANTIGUA B	Antigua and Barbuda	安地卡及巴布達	CZECHOSLOVAK	The Czech and Slovak	捷克
ARGENTINA	Argentina	阿根廷	DENMARK	Denmark	丹麥
AUSTRALIA	Australia	澳大利亞	DJIBOUTI	Djibouti	吉布地
AUSTRIA	Austria	奧地利	DOMINICA	Dominica	多米尼克
BAHAMAS	Bahamas	巴哈馬	DOMINICAN	Dominican Republic	多明尼加
BAHRAIN	Bahrain	巴林	ECUADOR	Ecuador	厄瓜多
BANGLADESH	Bangladesh	孟加拉	EGYPT	Egypt	埃及
BARBADOS	Barbados	巴貝多	EL SALVADOR	El Salvador	薩爾瓦多
BELGIUM	Belgium	比利時	EQ GUINEA	Equatorial Guinea	赤道幾內亞
BELIZE	Belize	貝里斯	ETHIOPIA	Ethiopia	衣索比亞
BENIN	Benin	貝南	FIJI	Fiji	斐濟
BHUTAN	Bhutan	不丹	FINLAND	Finland	芬蘭
BOLIVIA	Bolivia	玻利維亞	FRANCE	France	法國
BOTSWANA	Botswana	波札那	F T/C C A	French Ter./Col.in C.A.n.e.s.	未列名法屬中美洲領域
BRAZIL	Brazil	巴西	GABON	Gabon	加彭
BR T/C C A	British Ter./Col.in C.A.n.e.s.	未列名美屬中美洲領域	CAMBIA	Gambia	甘比亞
BRUNEI	Brunei	汶萊	GERMANY	Germany	德國
BULGARIA	Bulgaria	保加利亞	GHANA	Ghana	迦納
BURKINA FASO	Burkina Faso (Upper Volta)	布吉那法索 (上伏塔)	GREENLAND	Greenland	格陵蘭
BURUNDI	Burundi	蒲隆地	GRENADA	Grenada	格瑞那達
CAMEROON	Cameroon	喀麥隆	GUATEMALA	Guatemala	瓜地馬拉
CANADA	Canada	加拿大	GUIANA	Guiana	圭亞那
CAPE VERDE	Cape Verde, Republic of	維德角共和國	GUINEA	Guinea	幾內亞
C AFRICAN	Central African Republic	中非共和國	GUINEA B	Guinea Bissau	幾內亞比索
CHAD	Chad	查德	GUYANA	Guyana	蓋亞納

縮寫 Abbreviation	Name of Country	國家名稱	縮寫 Abbreviation	Name of Country	國家名稱
HAITI	Haiti	海地	MAURITANIA	Mauritania	茅利塔尼亞
HELLENIC	Hellenic Republic	希臘	MAURITIUS	Mauritius	模里西斯
HOLY SEE	Holy See	教廷	MEXICO	Mexico	墨西哥
HONDURAS	Honduras	宏都拉斯	MONACO	Monaco	摩納哥
HONGKONG	Hongkong	香港	MONTSERRAT	Montserrat	門索雷特
HUNGARY	Hungary	匈牙利	MOROCCO	Morocco	摩洛哥
ICELAND	Iceland	冰島	MOZAMBIQUE	Mozambique	莫三比克
INDIA	India	印度	MYANMAR	Myanmar(Burma)	緬甸
INDONESIA	Indonesia	印尼	NAMIBIA	Namibia	納米比亞
IRAN	Iran	伊朗	NAURU	Nauru	諾魯
IRAQ	Iraq	伊拉克	NEPAL	Nepal	尼泊爾
IRELAND	Ireland	愛爾蘭	NETHERLANDS	Netherlands	荷蘭
ISRAEL	Israel	以色列	NEVIS	Nevis	納維斯
ITALY	Italy	義大利	N CALEDONIA	New Caledonia	紐克里多尼亞
JAMAICA	Jamaica	牙買加	NEW ZEALAND	New Zealand	紐西蘭
JAPAN	Japan	日本	NICARAGUA	Nicaragua	尼加拉瓜
JORDAN	Jordan	約旦	NIGER	Niger	尼日
KAMPUCHEA	Kampuchea(Cambodia)	柬埔寨(高棉)	NIGERIA	Nigeria	奈及利亞
KENYA	Kenya	肯亞	NORTH KOREA	North Korea	北韓
KIRIBATI	Kiribati	吉里巴斯	NORWAY	Norway	挪威
KOREA	Korea	大韓民國	OMAN	Oman	阿曼
KUWAIT	Kuwait	科威特	PAKISTAN	Pakistan	巴基斯坦
LEBANON	Lebanon	黎巴嫩	PANAMA	Panama	巴拿馬
LESOTHO	Lesotho	賴索托	PAP N GUINEA	Papua New Guinea	巴布亞紐幾內亞
LIBERIA	Liberia	賴比瑞亞	PARAGUAY	Paraguay	巴拉圭
LIBYAN ARAB	Libyan Arab Republic	利比亞阿拉伯共和國	PERU	Peru	秘魯
LIECHTENSTIN	Liechtenstein	列支敦斯登	PHILIPPINES	Philippines	菲律賓
LUXEMBOURG	Luxembourg	盧森堡	POLAND	Poland	波蘭
MACAO	Macao	澳門	PORTUGAL	Portugal	葡萄牙
MADAGASCAR	Madagascar	馬達加斯加	PUERTO RICO	Puerto Rico	波多黎各
MALAWI	Malawi	馬拉威	QATAR	Qatar	卡達
MALAYSIA	Malaysia	馬來西亞	ROMANIA	Romania	羅馬尼亞
MALDIVES	Maldives	馬爾地夫	RWANDA	Rwanda	盧安達
MALI	Mali	馬利	RYUKYU	Ryukyu	琉球
MALTA	Malta	馬爾他	SAHARA	Sahara	撒哈拉

縮寫 Abbreviation	Name of Country	國家名稱	縮寫 Abbreviation	Name of Country	國家名稱
SAN MARINO	San Marino	聖馬利諾	US T/P P A	U.S. Ter./Pos. in Pacific Area, n.e.s.	未列名美屬太平洋領域
SAO TOME P	Sao Tome and Principe	聖多美—普林西比	UGANDA	Uganda	烏干達
SAUDI ARABIA	Saudi Arabia	沙烏地阿拉伯	U ARAB E	United Arab Emirates	阿拉伯聯合大公國
SENEGAL	Senegal	塞內加爾	U KINGDOM	United Kingdom	英國
SEYCHELLES	Seychelles, Republic of	塞席爾共和國	URUGUAY	Uruguay	烏拉圭
SIERRA LEONE	Sierra Leone	獅子山	VANUATU	Vanuatu	萬那杜
SINGAPORE	Singapore	新加坡	VENEZUELA	Venezuela	委內瑞拉
SOLOMON I	Solomon Islands	所羅門羣島	W SAMOA	Western Samoa	西薩摩亞
SOMALIA	Somalia	索馬利亞	YEMEN	Republic of yemen	葉門共和國
SPAIN	Spain	西班牙	YUGOSLAVIA	Yugoslavia	南斯拉夫
SRI LANKA	Sri Lanka	斯里蘭卡	ZAIRE	Zaire	薩伊
ST CHRISTOPH	St. Christopher and Nevis	聖克里斯多福	ZAMBIA	Zambia	尚比亞
ST LUCIA	St. Lucia	聖露西亞	ZIMBABWE	Zimbabwe	辛巴威
ST VINCENT	St. Vincent and the Grenadines	聖文森	OTH ASIAN	Other Asian Countries	其他亞洲國家
SUDAN	Sudan	蘇丹	OTH M NEAR E	Other Mid. and Near E. Countries	其他中東及近東國家
SURINAM	Surinam	蘇利南	OTH EUROP	Other European Countries	其他歐洲國家
SWAZILAND	Swaziland	史瓦濟蘭	OTH AFRICAN	Other African Countries	其他非洲國家
SWEDEN	Sweden	瑞典	OTH N A	Other N. American Countries	其他北美洲國家
SWITZERLAND	Switzerland	瑞士	OTH C A	Other C. American Countries	其他中美洲國家
SYRIAN ARAB	Syrian Arab Republic	敘利亞阿拉伯共和國	OTH S A	Other S. American Countries	其他南美洲國家
TAHITI	Tahiti	大溪地	OTH AUSTRALA	Other Australasian Countries	其他大洋洲國家
TANZANIA	Tanzania	坦尚尼亞	OTH COUNTRIES	Other Countries	其他國家
THAILAND	Thailand	泰國			
TOGO	Togo	多哥			
TONGA	Tonga	東加			
TRINIDAD T	Trinidad and Tobago	千里達			
TUNISIA	Tunisia	突尼西亞			
TURKEY	Turkey	土耳其			
TUVALU	Tuvalu	吐瓦魯			
U.S.A.	U. S. A.	美國			
U.S.S.R.	U. S. S. R.	蘇聯			
US T/P C A	U.S. Ter./Pos. in C.A. n.e.s.	未列名美屬中美洲領域			

度量單位 WEIGHTS AND MEASURES

單位 UNIT	
KG	Kilogramme (公斤)
MT	Metric Ton (公噸)
M	Metre (公尺)
M2	Square Metre (平方公尺)
M3	Cubic Metre (立方公尺)
L	Litre (公升)
PC	Piece (個、件)
DOZ	Dozen (打)
SET	Set (支、檯)
UNT	Unit (輛、架、艘)
HD	Head (頭)
PR	Pair (雙)
CS	One Hundred Sticks (百支)
KS	One Thousand Sticks (千支)
K V A	Kilo Volt Ampere (千伏安)

美元折合率 EXCHANGE RATE OF U.S. DOLLAR

年度 Year	月份 Month	Buying (NT\$)	Selling (NT\$)	年度 Year	月份 Month	Buying (NT\$)	Selling (NT\$)
民國八十年 1991	一月 Jan.	27.13	27.23	民國八十年 1991	七月 Jul.	27.03	27.13
	二月 Feb.	27.06	27.16		八月 Aug.	26.75	26.85
	三月 Mar.	27.15	27.25		九月 Sep.	26.54	26.64
	四月 Apr.	27.30	27.40		十月 Oct.	26.42	26.52
	五月 May	27.28	27.38		十一月 Nov.	26.08	26.18
	六月 Jun.	27.16	27.26		十二月 Dec.	25.73	25.83
八十年全年平均						26.80	26.90

第一圖

台灣區

CHART NO.1

TAIWAN DISTRICT

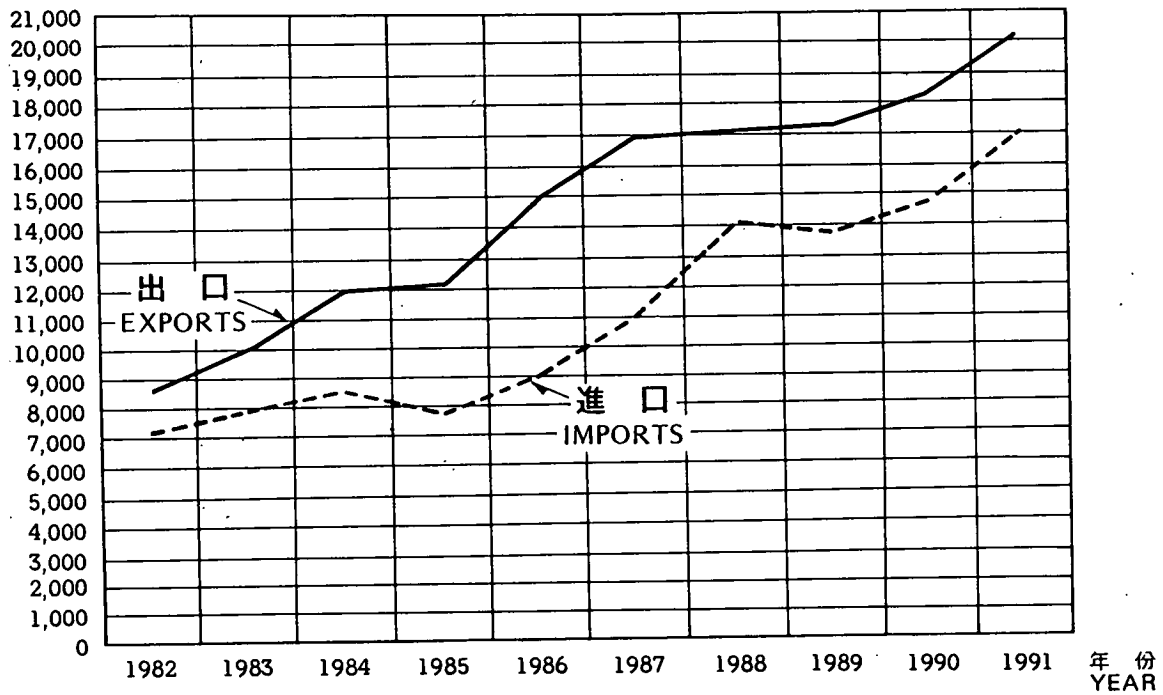
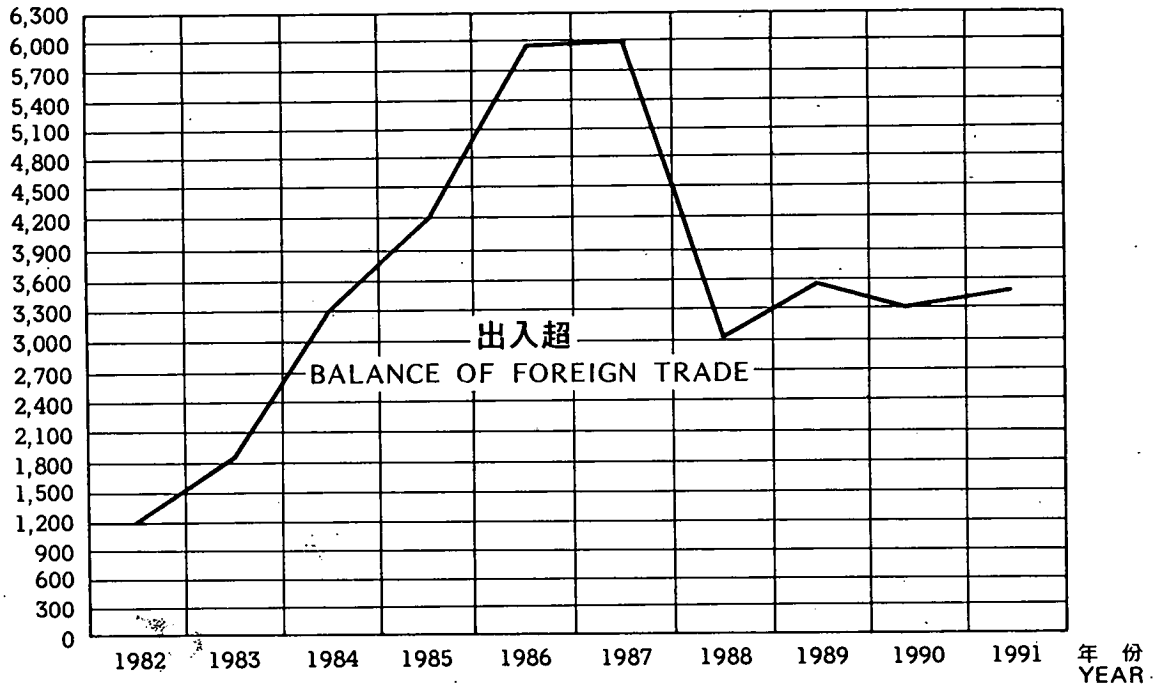
進出口貨物價值統計圖

EXPORTS AND IMPORTS, VALUE OF : BY YEAR

民國七十一年至民國八十年

1982 ~ 1991

新台幣億元
N.T.\$100 MILLIONS



第二圖

台灣區

CHART NO.2

TAIWAN DISTRICT

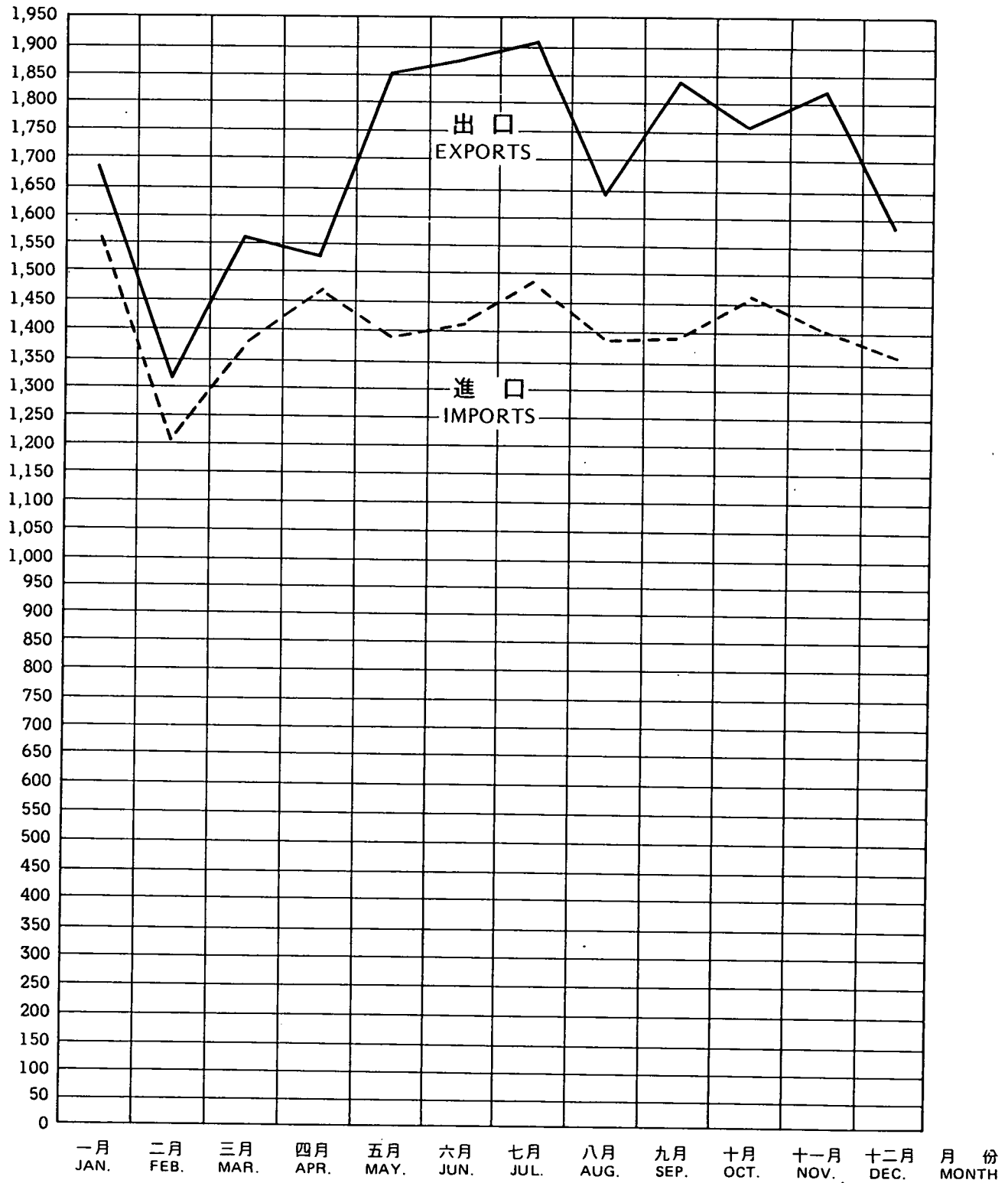
各月進出口貨物價值統計圖

EXPORTS AND IMPORTS, VALUE OF : BY MONTH

新台幣億元

N.T.\$100 MILLIONS

民國八十年 1991



第三圖

台灣區

CHART NO.4


TAIWAN DISTRICT

主要進口貨物價值比率圖

PRINCIPAL IMPORTS : BY PERCENTAGE OF VALUE

貨品
NAME OF ARTICLES

民國八十年 1991



新台幣億元
N.T.\$100 MILLIONS

第四圖

台灣區

CHART NO.4

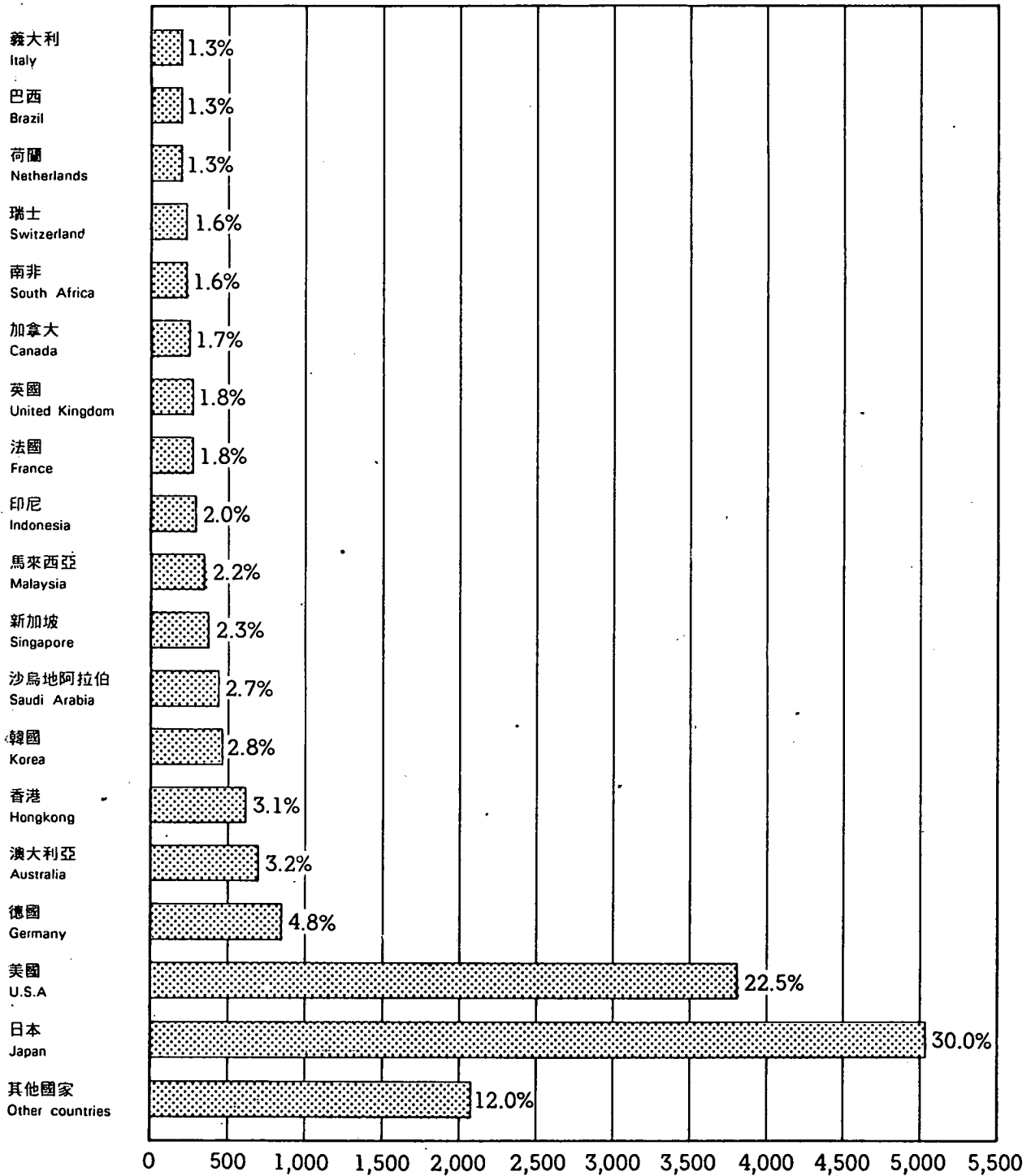
TAIWAN DISTRICT

自主要貿易國家進口貨物價值比率圖

PRINCIPAL TRADING COUNTRIES, IMPORTS FROM : BY PERCENTAGE OF VALUE

進口貨物來源地
PROVENANCE OF IMPORTS

民國八十年 1991



新台幣億元
N.T.\$100 MILLIONS